


Domeniul: Ocuparea și șomajul

În anul 2023, rata de ocupare a populației în vârstă de muncă (15-64 ani) a fost de 63,0%, în scădere față de anul anterior cu 0,1 puncte procentuale

- În anul 2023, rata de ocupare* a populației în vârstă de 20-64 ani a fost de 68,7%, în creștere față de anul anterior cu 0,2 puncte procentuale.
- În anul 2023 populația activă a României era de 8152,1 mii persoane, din care 7696,5 mii erau persoane ocupate și 455,6 mii erau șomeri.

Categoriile de populație în anul 2023



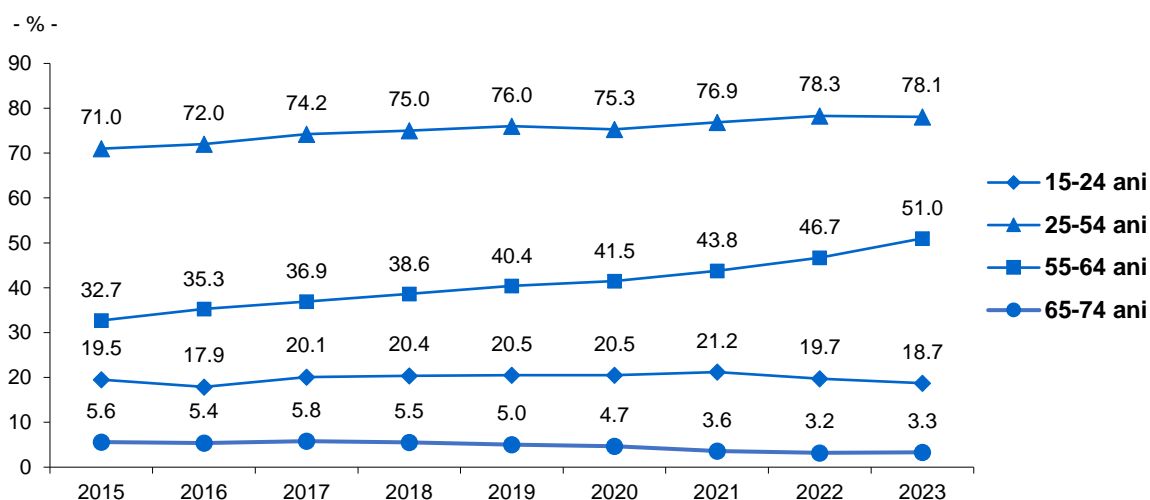
*) Inclusive forțele armate și asimilați și persoanele care lucrează în sectorul informal și la negru.

**) Alte categorii: patroni, lucrători pe cont propriu și lucrători familiali neremunerați.

În anul 2023, rata de ocupare a populației în vârstă de muncă (15-64 ani) a fost de 63,0%, în scădere față de anul anterior cu 0,1 puncte procentuale. Ca și în anii anteriori, rata de ocupare a fost mai mare la bărbați (71,7%, față de 54,3% la femei). Pe medii de rezidență, rata de ocupare a fost mai mare în mediul urban (68,6%, față de 57,1% în mediul rural).

Rata de ocupare a tinerilor (15-24 ani) a fost de 18,7%, iar cea a persoanelor vârstnice (55-64 ani) de 51,0%.

Evoluția ratei de ocupare a populației de 15 – 74 ani, pe grupe de vârstă



[Datele graficului \(xls\)](#)

Notă: Datele pentru perioada 2015-2020 au fost recalulate (vezi punctul 15 din [Precizări metodologice](#))

Nivelul cel mai ridicat al ratei de ocupare pentru persoanele în vârstă de muncă s-a înregistrat în rândul absolvenților învățământului superior (89,8%). Erau ocupate 65,6% dintre persoanele cu nivel mediu de educație și 36,9% dintre cele cu nivel scăzut de educație.

Salariații, în scădere față de anul precedent (-60,1 mii persoane), au deținut în continuare cea mai mare pondere (85,7%) în totalul populației ocupate. În anul 2023 lucrătorii pe cont propriu și lucrătorii familiali neremunerați reprezentau 13,0% din populația ocupată.

Repartizarea populației ocupate pe forme de proprietate arată că sectorul privat a absorbit 82,8% din aceasta; sectorul public concentra 16,6% din populația ocupată, iar în sectorul mixt lucrau 0,6% dintre persoanele ocupate.

Muncitorii calificați reprezentau 17,7% din totalul populației ocupate. Ponderi însemnate în totalul populației ocupate dețineau și specialiștii în diverse domenii de activitate (17,6%) și lucrătorii în domeniul serviciilor (17,3%).

Din totalul persoanelor ocupate, 11,9% lucrau în sectorul agricol, 33,2% în industrie și construcții, iar 54,9% în servicii. În activitățile neagricole erau ocupate 6779,5 mii persoane, ponderi semnificative în rândul acestora fiind deținute de cele care își desfășurau activitatea în industria prelucrătoare (22,2%), comerț (19,7%) și construcții (11,9%).

Din totalul persoanelor ocupate în anul 2023, au lucrat cu program parțial 282,9 mii persoane (3,7%). Marea majoritate a persoanelor ocupate cu program parțial lucrau în sectorul agricol (76,3%).

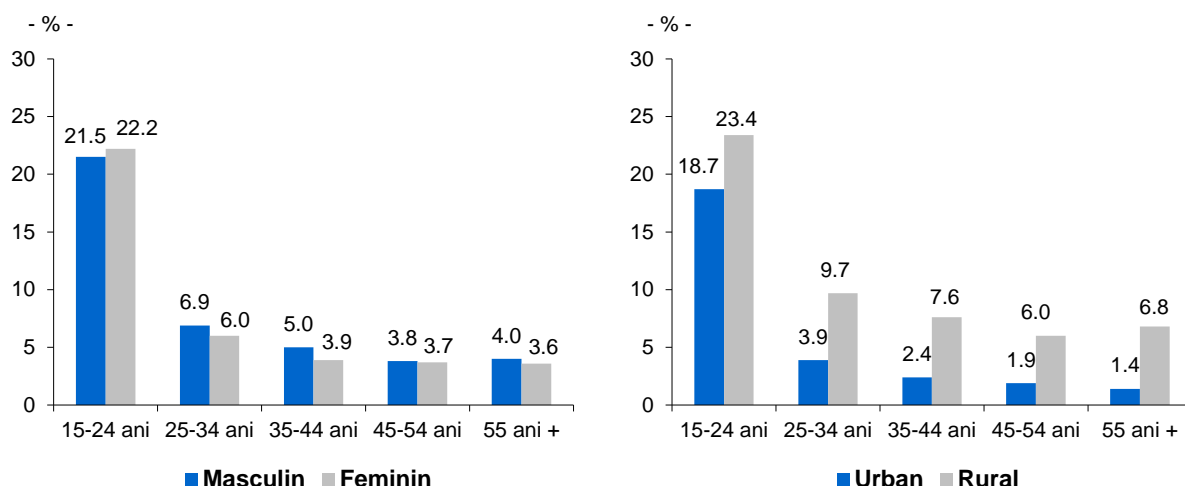
În anul 2023, durata medie efectivă a săptămânii de lucru pentru activitatea principală a fost de 39,4 ore pe săptămână; 43,3 mii persoane au desfășurat și activități secundare, lucrând în medie 11,6 ore pe săptămână.

Rata șomajului** a fost de 5,6%, valoare egală cu cea înregistrată în anul precedent.

Pe sexe, ecartul dintre cele două rate ale șomajului a fost de 0,8 puncte procentuale (5,9% la bărbați față de 5,1% la femei), iar pe medii de rezidență de 5,8 puncte procentuale (8,8% în rural față de 3,0% în urban).

Rata șomajului avea nivelul cel mai ridicat (21,8%) în rândul tinerilor (15-24 ani).

Rata șomajului pe grupe de vârstă, sexe și medii, în anul 2023



[Datele graficului \(xls\)](#)

Șomajul a afectat în măsură mai mare absolvenții învățământului scăzut și mediu, pentru care rata șomajului a fost de 14,6%, respectiv 4,9%. Rata șomajului a fost de doar 1,6% în cazul persoanelor cu studii superioare.

Rata șomajului de lungă durată (în șomaj de un an și peste) a fost de 2,2%, iar incidența șomajului de lungă durată (ponderea persoanelor aflate în șomaj de un an și peste în total șomeri) a fost de 38,5%.

Pentru tineri (15-24 ani), rata șomajului de lungă durată (în șomaj de șase luni și peste) a fost de 11,1%, iar incidența șomajului de lungă durată în rândul tinerilor de 51,0%.

Informații suplimentare:

* **Rata de ocupare** reprezintă ponderea populației ocupate din grupa de vârstă x în populația totală din aceeași grupă de vârstă x.

** **Rata șomajului** reprezintă ponderea șomerilor în populația activă.

Pentru interpretarea corectă a indicatorilor, vă rugăm să consultați [Precizările metodologice](#).

Principalii indicatori privind participarea populației la forța de muncă sunt prezentați în [Anexă](#).

Următorul comunicat de presă referitor la subocuparea și forța de muncă potențială adițională în anul 2023 va apărea vineri, 26 aprilie 2024.

Arhiva comunicatelor de presă: <http://www.insse.ro/cms/ro/comunicate-de-presa-view>.

Direcția de Comunicare

e-mail: biroupresa@insse.ro

Tel: +4021 3181869