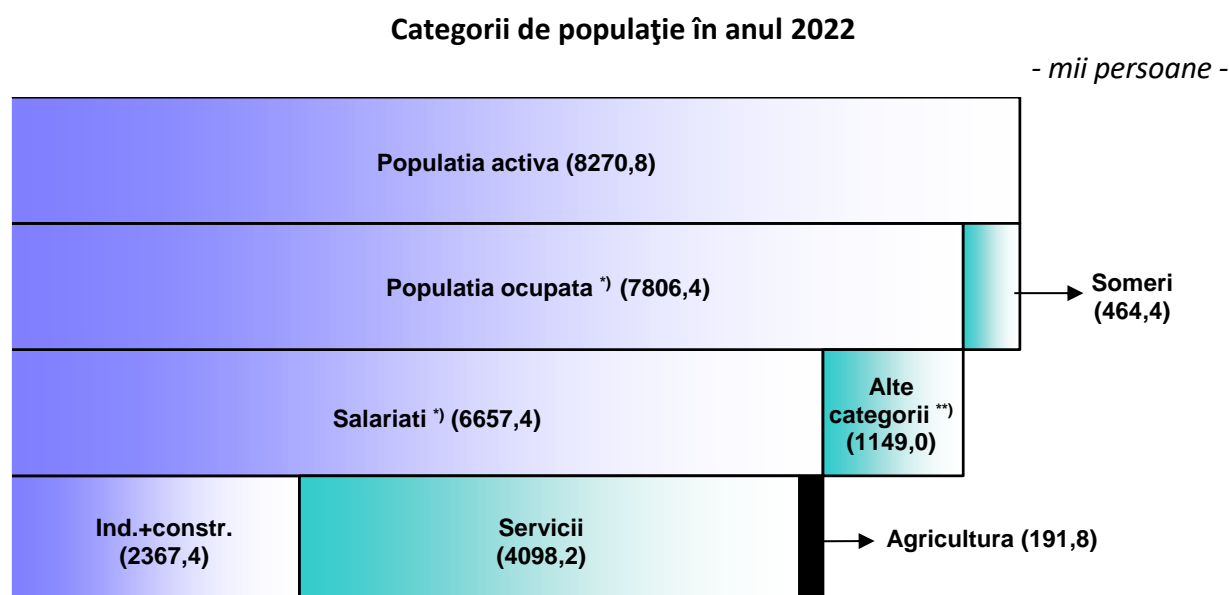


Domeniul: Ocuparea și șomajul

## În anul 2022, rata de ocupare a populației în vârstă de muncă (15-64 ani) a fost de 63,1%, în creștere față de anul anterior cu 1,2 puncte procentuale

- În anul 2022, rata de ocupare\* a populației în vârstă de 20-64 ani a fost de 68,5%, în creștere față de anul anterior cu 1,4 puncte procentuale.
- În anul 2022 populația activă a României era de 8270,8 mii persoane, din care 7806,4 mii erau persoane ocupate și 464,4 mii erau șomeri.



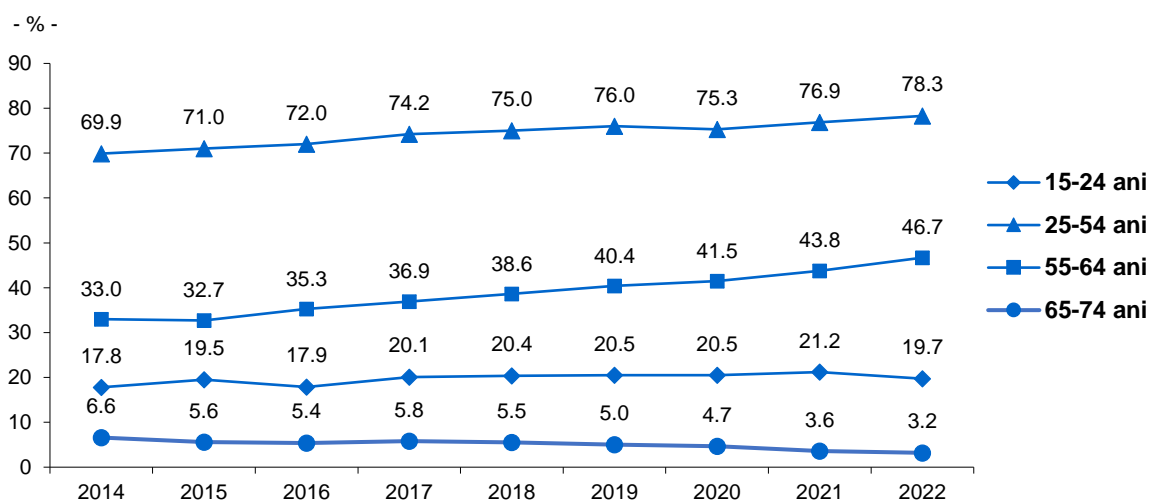
\*) Inclusive forțele armate și asimilați și persoanele care lucrează în sectorul informal și la negru.

\*\* ) Alte categorii: patroni, lucrători pe cont propriu și lucrători familiari neremunerați.

În anul 2022, rata de ocupare a populației în vârstă de muncă (15-64 ani) a fost de 63,1%, în creștere față de anul anterior cu 1,2 puncte procentuale. Ca și în anii anteriori, rata de ocupare a fost mai mare la bărbați (71,5%, față de 54,4% la femei). Pe medii de rezidență, rata de ocupare a fost mai mare în mediul urban (68,6%, față de 56,3% în mediul rural).

Rata de ocupare a tinerilor (15-24 ani) a fost de 19,7%, iar cea a persoanelor vârstnice (55-64 ani) de 46,7%.

## Evoluția ratei de ocupare a populației de 15 – 74 ani, pe grupe de vârstă



[Datele graficului \(xls\)](#)

Notă: Datele pentru perioada 2014-2020 au fost recalulate (vezi punctul 15 din [Precizări metodologice](#))

Nivelul cel mai ridicat al ratei de ocupare pentru persoanele în vârstă de muncă s-a înregistrat în rândul absolvenților învățământului superior (89,5%). Erau ocupate 64,6% dintre persoanele cu nivel mediu de educație și 36,6% dintre cele cu nivel scăzut de educație.

Salariații, în creștere față de anul precedent (+73.0 mii persoane), au deținut în continuare cea mai mare pondere (85,3%) în totalul populației ocupate. În anul 2022 lucrătorii pe cont propriu și lucrătorii familiali neremunerați reprezentau 13,3% din populația ocupată.

Repartizarea populației ocupate pe forme de proprietate arată că sectorul privat a absorbit 82,0% din aceasta; sectorul public concentra 17,3% din populația ocupată iar în sectorul mixt lucrau 0,7% dintre persoanele ocupate.

Specialiștii în diverse domenii de activitate reprezentau 18,2% din totalul populației ocupate. Ponderi însemnate în totalul populației ocupate dețineau și muncitorii calificați (17,7%) și lucrătorii în domeniul serviciilor (17,4%).

Din totalul persoanelor ocupate, 11,3% lucrau în sectorul agricol, 32,8% în industrie sau construcții și 55,9% în servicii. În activitățile neagricole erau ocupate 6928,1 mii persoane, ponderi semnificative în rândul acestora fiind deținute de cele care își desfășurau activitatea în industria prelucrătoare (22,2%), comerț (19,9%) și construcții (11,0%).

Din totalul persoanelor ocupate în anul 2022, au lucrat cu program parțial 283,1 mii persoane (3,6%). Marea majoritate a persoanelor ocupate cu program parțial lucrau în sectorul agricol (73,6%).

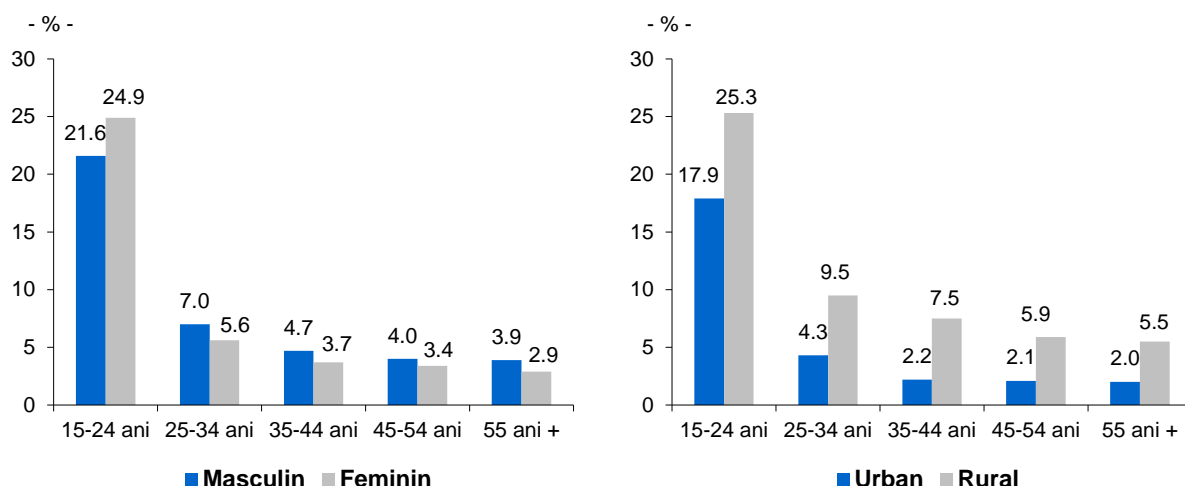
În anul 2022, durata medie efectivă a săptămânii de lucru pentru activitatea principală a fost de 39,6 ore pe săptămână; 44,2 mii persoane au desfășurat și activități secundare, lucrând în medie 11,5 ore pe săptămână.

Rata șomajului\*\* a fost de 5,6%, valoare egală cu cea înregistrată în anul precedent.

Pe sexe, ecartul dintre cele două rate ale șomajului a fost de 1,0 puncte procentuale (6,0% la bărbați față de 5,0% la femei), iar pe medii de rezidență de 5,7 puncte procentuale (8,9% în rural față de 3,2% în urban).

Rata șomajului avea nivelul cel mai ridicat (22,8%) în rândul tinerilor (15-24 ani).

## Rata șomajului pe grupe de vârstă, sexe și medii, în anul 2022



[Datele graficului \(xls\)](#)

Șomajul a afectat în măsură mai mare absolvenții învățământului scăzut și mediu, pentru care rata șomajului a fost de 14,2%, respectiv 5,2%. Rata șomajului a fost de doar 1,7% în cazul persoanelor cu studii superioare.

Rata șomajului de lungă durată (în șomaj de un an și peste) a fost de 2,2%, iar incidența șomajului de lungă durată (ponderea persoanelor aflate în șomaj de un an și peste în total șomeri) a fost de 38,5%.

Pentru tineri (15-24 ani), rata șomajului de lungă durată (în șomaj de șase luni și peste) a fost de 12,6%, iar incidența șomajului de lungă durată în rândul tinerilor de 55,2%.

### Informații suplimentare:

\* **Rata de ocupare** reprezintă ponderea populației ocupate din grupa de vârstă x în populația totală din aceeași grupă de vârstă x.

\*\* **Rata șomajului** reprezintă ponderea șomerilor în populația activă.

Pentru interpretarea corectă a indicatorilor, vă rugăm să consultați [Precizările metodologice](#).

Principalii indicatori privind participarea populației la forța de muncă sunt prezentați în [Anexă](#).

Următorul comunicat de presă referitor la subocuparea și forța de muncă potențială adițională în anul 2022 va apărea vineri, 5 mai 2023.

Arhiva comunicatelor de presă: <https://insse.ro/cms/ro/comunicate-de-presa-view>.

### Direcția de Comunicare

e-mail: [birou presa@insse.ro](mailto:birou presa@insse.ro)

Tel: +4021 3181869