

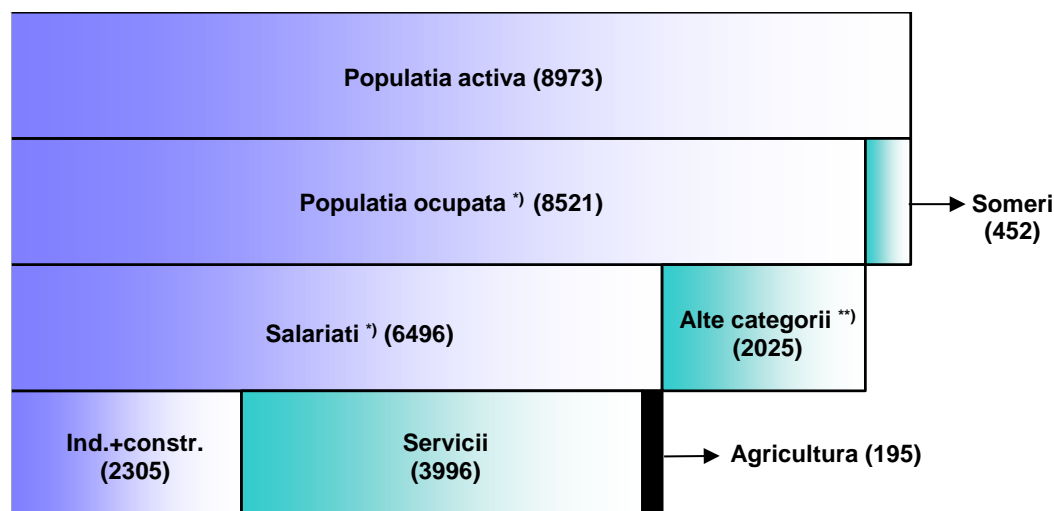
Domeniul: Ocuparea și șomajul

În anul 2020, rata de ocupare a populației în vârstă de muncă (15-64 ani) a fost de 65,6%, în scădere față de anul anterior cu 0,2 puncte procentuale

- În anul 2020, rata de ocupare* a populației în vârstă de 20-64 ani a fost de 70,8%, cu 0,8 puncte procentuale peste ținta națională de 70% stabilită în contextul Strategiei Europa 2020.
- În anul 2020 populația activă a României era de 8973 mii persoane, din care 8521 mii erau persoane ocupate și 452 mii erau șomeri.

Categoriile de populație în anul 2020

- mii persoane -



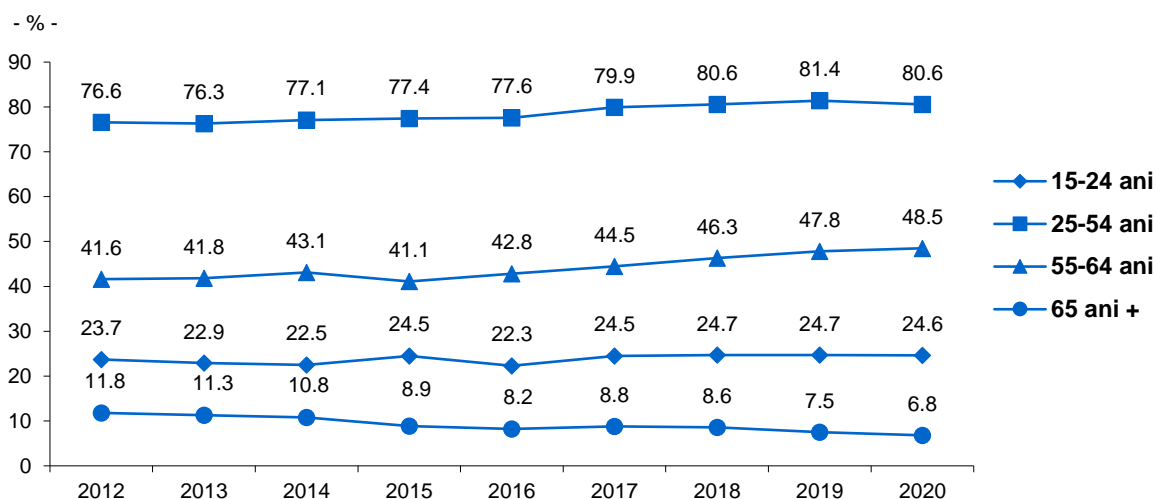
* Inclusive forțele armate și asimilați și persoanele care lucrează în sectorul informal și la negru.

** Alte categorii: patroni, lucrători pe cont propriu, lucrători familiali neremunerați și membrii ai unei societăți agricole sau ai unei cooperative neagricole.

În anul 2020, rata de ocupare a populației în vârstă de muncă (15-64 ani) a fost de 65,6%, în scădere față de anul anterior cu 0,2 puncte procentuale. Ca și în anii anteriori, rata de ocupare a fost mai mare la bărbați (74,4%, față de 56,5% la femei). Pe medii de rezidență, rata de ocupare a fost mai mare în mediul urban (67,1%, față de 63,8% în mediul rural).

Rata de ocupare a tinerilor (15-24 ani) a fost de 24,6%, iar cea a persoanelor vârstnice (55-64 ani) de 48,5%.

Evoluția ratei de ocupare a populației de 15 ani și peste, pe grupe de vârstă



[Datele graficului \(xls\)](#)

Nivelul cel mai ridicat al ratei de ocupare pentru persoanele în vârstă de muncă s-a înregistrat în rândul absolvenților învățământului superior (88,8%). Erau ocupate 68,1% dintre persoanele cu nivel mediu de educație și numai 43,4% dintre cele cu nivel scăzut de educație.

Salariații, în scădere față de anul precedent (-81 mii persoane), au deținut în continuare cea mai mare pondere (76,2%) în totalul populației ocupate. În anul 2020 lucrătorii pe cont propriu și lucrătorii familiali neremunerați reprezentau 22,6% din populația ocupată.

Lucrătorii calificați în agricultură, silvicultură și pescuit reprezentau 17,6% din totalul populației ocupate. Ponderi însemnate în totalul populației ocupate dețineau și muncitorii calificați (15,8%), lucrătorii în domeniul serviciilor (15,7%) și specialiștii în diverse domenii de activitate (15,5%).

Din totalul persoanelor ocupate, 20,5% lucrau în sectorul agricol, 29,7% în industrie sau construcții și 49,8% în servicii. În activitățile neagricole erau ocupate 6774 mii persoane, ponderi semnificative în rândul acestora fiind deținute de cele care își desfășurau activitatea în industria prelucrătoare (22,7%), comerț (19,3%) și construcții (10,9%).

Comparativ cu anul 2019, scăderi mai importante ale numărului de persoane ocupate s-au înregistrat în industria prelucrătoare (-101,9 mii persoane) și în agricultură, silvicultură și pescuit (-96,5 mii persoane). Cele mai semnificative creșteri față de anul precedent s-au înregistrat în comerț (+38,7 mii persoane) și construcții (+22,1 mii persoane).

Din totalul persoanelor ocupate în anul 2020 au lucrat cu program parțial 581 mii persoane (6,8%). Marea majoritate a persoanelor ocupate cu program parțial lucrau în sectorul agricol (83,4%).

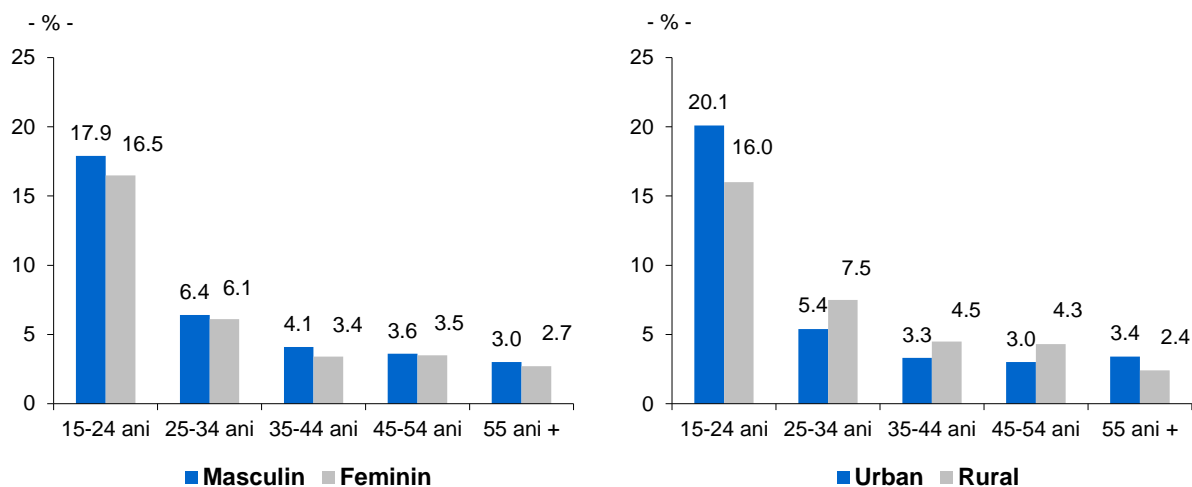
În anul 2020, durata medie efectivă a săptămânii de lucru pentru activitatea principală a fost de 38,5 ore pe săptămână; 148 mii persoane au desfășurat și activități secundare, lucrând în medie 13,8 ore pe săptămână.

Rata șomajului** a fost de 5,0%, în creștere față de anul precedent (3,9% în 2019).

Pe sexe, ecartul dintre cele două rate ale șomajului a fost de 0,6 puncte procentuale (5,3% la bărbați față de 4,7% la femei), iar pe medii de rezidență de 1,4 puncte procentuale (5,8% în rural față de 4,4% în urban).

Rata șomajului avea nivelul cel mai ridicat (17,3%) în rândul tinerilor (15-24 ani).

Rata șomajului pe grupe de vârstă, sexe și medii, în anul 2020



[Datele graficului \(xls\)](#)

Șomajul a afectat în măsură mai mare absolvenții învățământului scăzut și mediu, pentru care rata șomajului a fost de 8,1%, respectiv 5,1%. Rata șomajului a fost de doar 2,2% în cazul persoanelor cu studii superioare.

Rata șomajului de lungă durată (în șomaj de un an și peste) a fost de 1,5%, iar incidența șomajului de lungă durată (ponderea persoanelor aflate în șomaj de un an și peste în total șomeri) a fost de 29,9%.

Pentru tineri (15-24 ani), rata șomajului de lungă durată (în șomaj de șase luni și peste) a fost de 8,2%, iar incidența șomajului de lungă durată în rândul tinerilor de 47,2%.

Informații suplimentare:

* **Rata de ocupare** reprezintă ponderea populației ocupate din grupa de vârstă x în populația totală din aceeași grupă de vârstă x .

** **Rata șomajului** reprezintă ponderea șomerilor în populația activă.

Pentru interpretarea corectă a indicatorilor, vă rugăm să consultați [Precizările metodologice](#).

Principalii indicatori privind participarea populației la forța de muncă sunt prezentați în [Anexă](#).

Următorul comunicat de presă referitor la subocuparea și forța de muncă potențială adițională în anul 2020 va apărea vineri, 7 mai 2021.

Arhiva comunicatelor de presă: <http://www.insse.ro/cms/ro/comunicate-de-presa-view>.

Direcția de Comunicare

e-mail: birou presa@insse.ro

Tel: +4021 3181869