


Domeniul: Ocuparea și șomajul

În anul 2019, rata de ocupare a populației în vârstă de muncă (15-64 ani) a fost de 65,8%, în creștere față de anul anterior cu 1,0 puncte procentuale

- În anul 2019, rata de ocupare* a populației în vârstă de 20-64 ani a fost de 70,9%, cu 0,9 puncte procentuale peste ținta națională de 70% stabilită în contextul Strategiei Europa 2020.
- În anul 2019 populația activă a României era de 9033 mii persoane, din care 8680 mii erau persoane ocupate și 353 mii erau șomeri.

Categoriile de populație în anul 2019

- mii persoane -



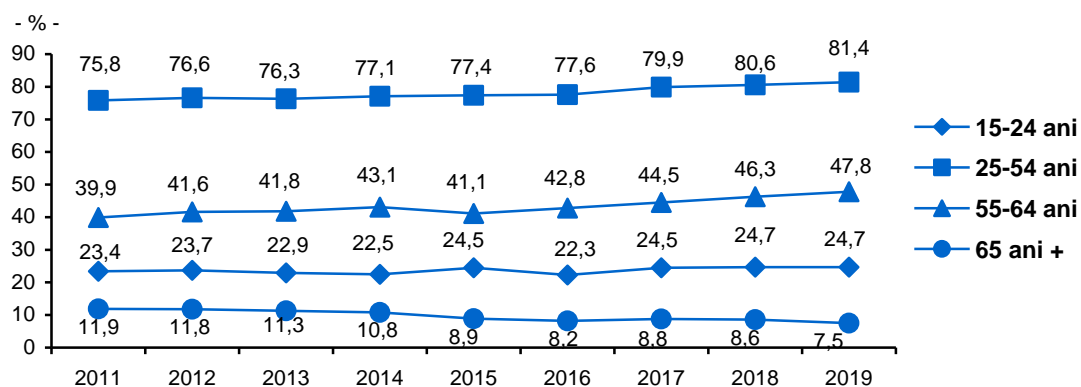
* Inclusive forțele armate și asimilați și persoanele care lucrează în sectorul informal și la negru.

** Alte categorii: patroni, lucrători pe cont propriu, lucrători familiali neremunerați și membrii ai unei societăți agricole sau ai unei cooperative neagricole.

În anul 2019, rata de ocupare a populației în vârstă de muncă (15-64 ani) a fost de 65,8%, în creștere față de anul anterior cu 1,0 puncte procentuale. Ca și în anii anteriori, rata de ocupare a fost mai mare la bărbați (74,6%, față de 56,8% la femei). Pe medii de rezidență, rata de ocupare a fost mai mare în mediul urban (67,1%, față de 64,2% în mediul rural).

Rata de ocupare a tinerilor (15-24 ani) a fost de 24,7%, iar cea a persoanelor vârstnice (55-64 ani) de 47,8%.

Evoluția ratei de ocupare a populației de 15 ani și peste, pe grupe de vârstă



[Datele graficului \(xls\)](#)

Nivelul cel mai ridicat al ratei de ocupare pentru persoanele în vârstă de muncă s-a înregistrat în rândul absolvenților învățământului superior (89,2%). Erau ocupate 68,6% dintre persoanele cu nivel mediu de educație și numai 44,4% dintre cele cu nivel scăzut de educație.

Salariații, în creștere față de anul precedent (+80 mii persoane), au deținut în continuare cea mai mare pondere (75,8%) în totalul populației ocupate. În anul 2019 lucrătorii pe cont propriu și lucrătorii familiali neremunerați reprezentau 23,1% din populația ocupată.

Lucrătorii calificați în agricultură, silvicultură și pescuit reprezentau 18,1% din totalul populației ocupate. Ponderi însemnate în totalul populației ocupate dețineau și muncitorii calificați (16,1%), specialiștii în diverse domenii de activitate (15,6%) și lucrătorii în domeniul serviciilor (15,2%).

Din totalul persoanelor ocupate, 21,2% lucrau în sectorul agricol, 30,1% în industrie sau construcții și 48,7% în servicii. În activitățile neagricole erau ocupate 6837 mii persoane, ponderi semnificative în rândul acestora fiind deținute de cele care își desfășurau activitatea în industria prelucrătoare (24,0%), comerț (18,6%) și construcții (10,5%).

Comparativ cu anul 2018, scăderi mai importante ale numărului de persoane ocupate s-au înregistrat în agricultură, silvicultură și pescuit (-94,4 mii persoane) și industria prelucrătoare (-35,1 mii persoane). Cele mai semnificative creșteri față de anul precedent s-au înregistrat în construcții (+37,3 mii persoane), comerț (+28,8 mii persoane), activități de servicii administrative și activități de servicii suport (+16,0 mii persoane), sănătate și asistență socială (+12,8 mii persoane) și administrație publică și apărare (+10,5 mii persoane).

Din totalul persoanelor ocupate în anul 2019, au lucrat cu program parțial 619 mii persoane (7,1%). Marea majoritate a persoanelor ocupate cu program parțial lucrau în sectorul agricol (85,8%).

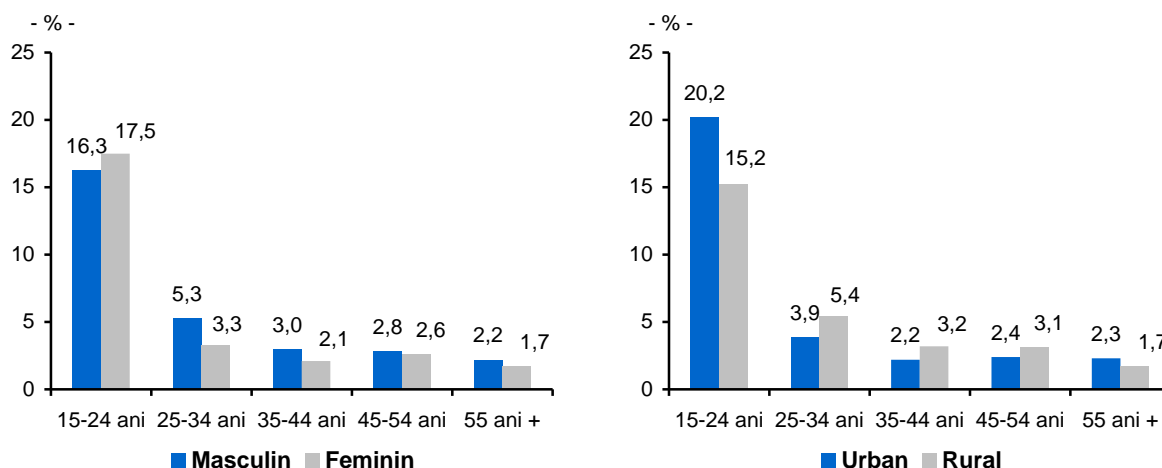
În anul 2019, durata medie efectivă a săptămânii de lucru pentru activitatea principală a fost de 38,9 ore pe săptămână; 148 mii persoane au desfășurat și activități secundare, lucrând în medie 13,5 ore pe săptămână.

Rata șomajului** a fost de 3,9%, în scădere față de anul precedent (4,2% în 2018).

Pe sexe, ecartul dintre cele două rate ale șomajului a fost de 0,9 puncte procentuale (4,3% la bărbați față de 3,4% la femei), iar pe medii de rezidență de 1,1 puncte procentuale (4,5% în rural față de 3,4% în urban).

Rata șomajului avea nivelul cel mai ridicat (16,8%) în rândul tinerilor (15-24 ani).

Rata șomajului pe grupe de vârstă, sexe și medii, în anul 2019



[Datele graficului \(xls\)](#)

Șomajul a afectat în măsură mai mare absolvenții învățământului scăzut și mediu, pentru care rata șomajului a fost de 6,3%, respectiv 4,0%. Rata șomajului a fost de doar 1,6% în cazul persoanelor cu studii superioare.

Rata șomajului de lungă durată (în șomaj de un an și peste) a fost de 1,7%, iar incidența șomajului de lungă durată (ponderea persoanelor aflate în șomaj de un an și peste în total șomeri) a fost de 42,4%.

Pentru tineri (15-24 ani), rata șomajului de lungă durată (în șomaj de șase luni și peste) a fost de 8,9%, iar incidența șomajului de lungă durată în rândul tinerilor de 52,9%.

Informații suplimentare:

* **Rata de ocupare** reprezintă ponderea populației ocupate din grupa de vârstă x în populația totală din aceeași grupă de vârstă x .

** **Rata șomajului** reprezintă ponderea șomerilor în populația activă.

Pentru interpretarea corectă a indicatorilor, vă rugăm să consultați [Precizările metodologice](#).

Principali indicatori privind participarea populației la forța de muncă sunt prezentați în [Anexă](#).

Următorul comunicat de presă referitor la subocuparea și forța de muncă potențială adițională în anul 2019 va apărea joi, 7 mai 2020.

Arhiva comunicatelor de presă: <https://insse.ro/cms/ro/comunicate-de-presa-view>.

Direcția de Comunicare

e-mail: biroupresa@insse.ro

Tel: +4021 3181869