

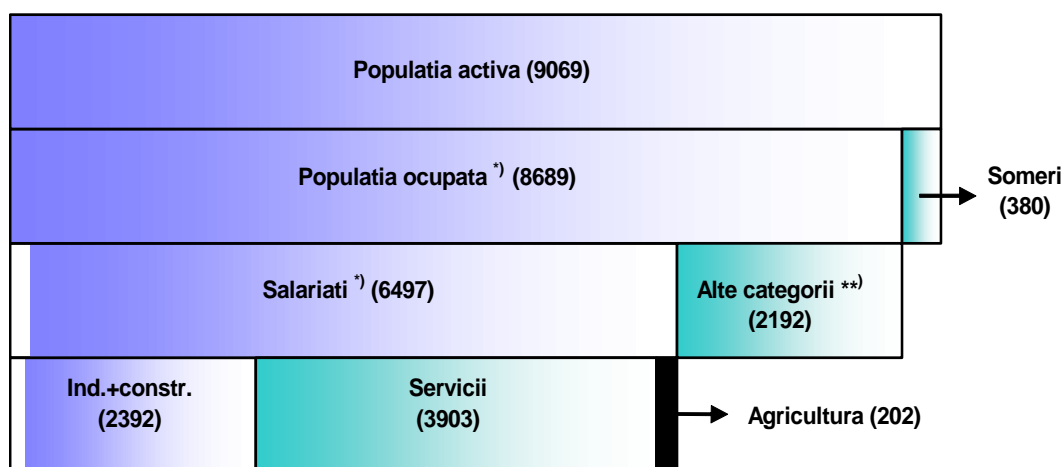
Domeniul: Ocuparea și șomajul

## În anul 2018, rata de ocupare a populației în vârstă de muncă (15-64 ani) a fost de 64,8%, în creștere față de anul anterior cu 0,9 puncte procentuale

- În anul 2018, rata de ocupare\* a populației în vârstă de 20-64 ani a fost de 69,9%, la o distanță de 0,1 puncte procentuale față de ținta națională de 70% stabilită în contextul Strategiei Europa 2020.
- În anul 2018 populația activă a României era de 9069 mii persoane, din care 8689 mii erau persoane ocupate și 380 mii erau șomeri.

### Categoriile de populație în anul 2018

- mii persoane -



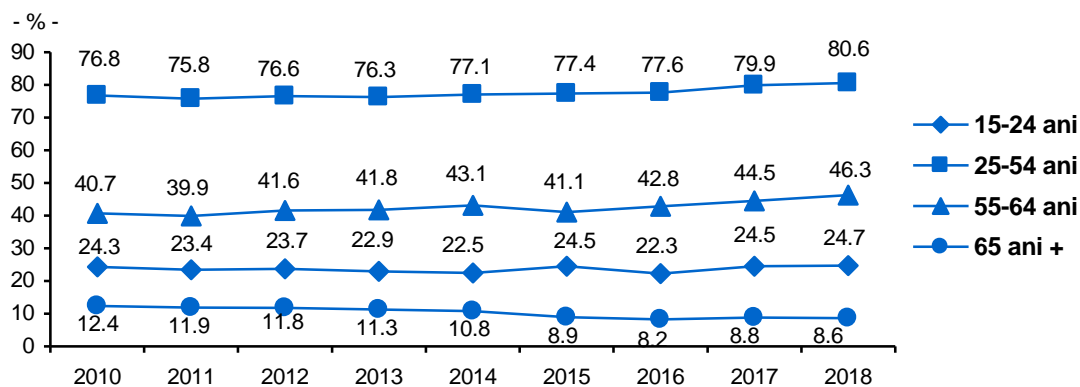
\* Inclusive forțele armate și asimilați și persoanele care lucrează în sectorul informal și la negru.

\*\* Alte categorii: patroni, lucrători pe cont propriu, lucrători familiali neremunerați și membrii ai unei societăți agricole sau ai unei cooperative neagricole.

În anul 2018, rata de ocupare a populației în vârstă de muncă (15-64 ani) a fost de 64,8%, în creștere față de anul anterior cu 0,9 puncte procentuale. Ca și în anii anteriori, rata de ocupare a fost mai mare la bărbați (73,2%, față de 56,2% la femei). Pe medii de rezidență, rata de ocupare a fost mai mare în mediul urban (65,8%, față de 63,5% în mediul rural).

Rata de ocupare a tinerilor (15-24 ani) a fost de 24,7%, iar cea a persoanelor vârstnice (55-64 ani) de 46,3%.

## Evoluția ratei de ocupare a populației de 15 ani și peste, pe grupe de vârstă



[Datele graficului \(xls\)](#)

Nivelul cel mai ridicat al ratei de ocupare pentru persoanele în vârstă de muncă s-a înregistrat în rândul absolvenților învățământului superior (88,4%). Erau ocupate 68,6% dintre persoanele cu nivel mediu de educație și numai 42,6% dintre cele cu nivel scăzut de educație.

Salariații, în creștere față de anul precedent (+107 mii persoane), au deținut în continuare cea mai mare pondere (74,8%) în totalul populației ocupate. În anul 2018 lucrătorii pe cont propriu și lucrătorii familiali neremunerați reprezentau 24,2% din populația ocupată.

Lucrătorii calificați în agricultură, silvicultură și pescuit reprezentau 18,2% din totalul populației ocupate. Ponderi însemnate în totalul populației ocupate dețineau și muncitorii calificați (16,7%), specialiștii în diverse domenii de activitate (15,4%) și lucrătorii în domeniul serviciilor (15,1%).

Din totalul persoanelor ocupate, 22,3% lucrau în sectorul agricol, 30,0% în industrie sau construcții și 47,7% în servicii. În activitățile neagricole erau ocupate 6750 mii persoane, ponderi semnificative în rândul acestora fiind deținute de cele care își desfășurau activitatea în industria prelucrătoare (24,8%), comerț (18,4%) și construcții (10,0%).

Comparativ cu anul 2017, a scăzut numărul persoanelor care își desfășurau activitatea în agricultură, silvicultură și pescuit (-36,8 mii persoane), construcții (-18,9 mii persoane), administrație publică și apărare (-16,0 mii persoane), învățământ (-4,7 mii persoane), intermediari financiare și asigurări (-4,3 mii persoane), activități de spectacole, culturale și recreative (-1,8 mii persoane). Cele mai semnificative creșteri față de anul precedent s-au înregistrat în comerț (+35,2 mii persoane), transport și depozitare (+18,6 mii persoane) și hoteluri și restaurante (+17,5 mii persoane).

Din totalul persoanelor ocupate în anul 2018, au lucrat cu program parțial 656 mii persoane (7,5%). Marea majoritate a persoanelor ocupate cu program parțial lucrau în sectorul agricol (85,4%).

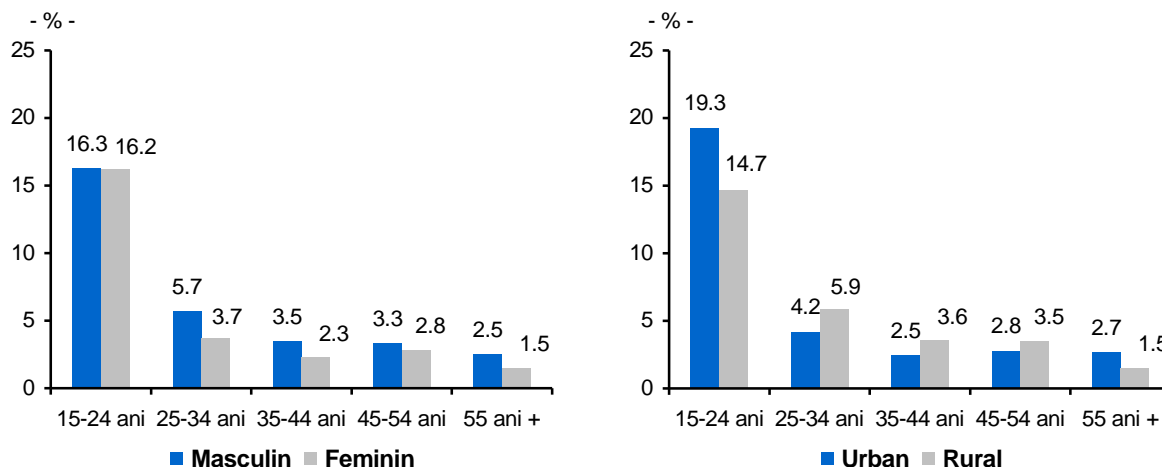
În anul 2018, durata medie efectivă a săptămânii de lucru pentru activitatea principală a fost de 38,7 ore pe săptămână; 131 mii persoane au desfășurat și activități secundare, lucrând în medie 12,8 ore pe săptămână.

Rata șomajului\*\* a fost de 4,2%, în scădere față de anul precedent (4,9% în 2017).

Pe sexe, ecartul dintre cele două rate ale șomajului a fost de 1,2 puncte procentuale (4,7% la bărbați față de 3,5% la femei), iar pe medii de rezidență de 0,9 puncte procentuale (4,7% în rural față de 3,8% în urban).

Rata șomajului avea nivelul cel mai ridicat (16,2%) în rândul tinerilor (15-24 ani).

## Rata șomajului pe grupe de vârstă, sexe și medii, în anul 2018



[Datele graficului \(xls\)](#)

Șomajul a afectat în măsură mai mare absolvenții învățământului scăzut și mediu, pentru care rata șomajului a fost de 5,8%, respectiv 4,3%. Rata șomajului a fost de doar 2,1% în cazul persoanelor cu studii superioare.

Rata șomajului de lungă durată (în șomaj de un an și peste) a fost de 1,8%, iar incidența șomajului de lungă durată (ponderea persoanelor aflate în șomaj de un an și peste în total șomeri) a fost de 44,1%.

Pentru tineri (15-24 ani), rata șomajului de lungă durată (în șomaj de șase luni și peste) a fost de 9,3%, iar incidența șomajului de lungă durată în rândul tinerilor de 57,2%.

### Informații suplimentare:

\* **Rata de ocupare** reprezintă ponderea populației ocupate din grupa de vârstă x în populația totală din aceeași grupă de vârstă x.

\*\* **Rata șomajului** reprezintă ponderea șomerilor în populația activă.

Pentru interpretarea corectă a indicatorilor, vă rugăm să consultați [Precizările metodologice](#).

Principalii indicatori privind participarea populației la forța de muncă sunt prezentați în [Anexă](#).

Următorul comunicat de presă referitor la subocuparea și forța de muncă potențială adițională în anul 2018 va apărea marți, 7 mai 2019.

Arhiva comunicatelor de presă: <http://www.insse.ro/cms/ro/comunicate-de-presa-view>.

**Direcția de Comunicare**

e-mail: [birou presa@insse.ro](mailto:birou presa@insse.ro)

Tel: +4021 3181869