

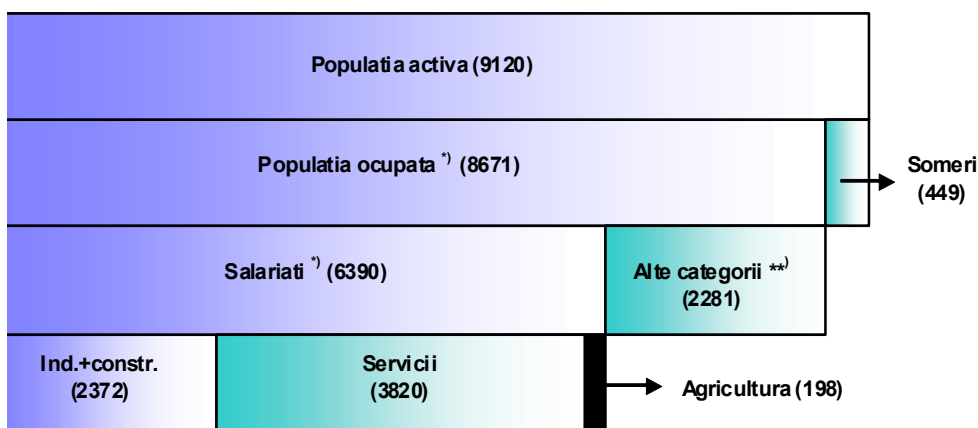
Domeniul: Ocuparea și șomajul

## În anul 2017, rata de ocupare a populației în vârstă de muncă (15-64 ani) a fost de 63,9%, în creștere față de anul anterior cu 2,3 puncte procentuale

- În anul 2017, rata de ocupare\* a populației în vârstă de 20-64 ani a fost de 68,8%, la o distanță de 1,2 puncte procentuale față de ținta națională de 70% stabilită în contextul Strategiei Europa 2020.
- În anul 2017 populația activă a României era de 9120 mii persoane, din care 8671 mii erau persoane ocupate și 449 mii erau șomeri.

### Categoriile de populație în anul 2017

- mii persoane -



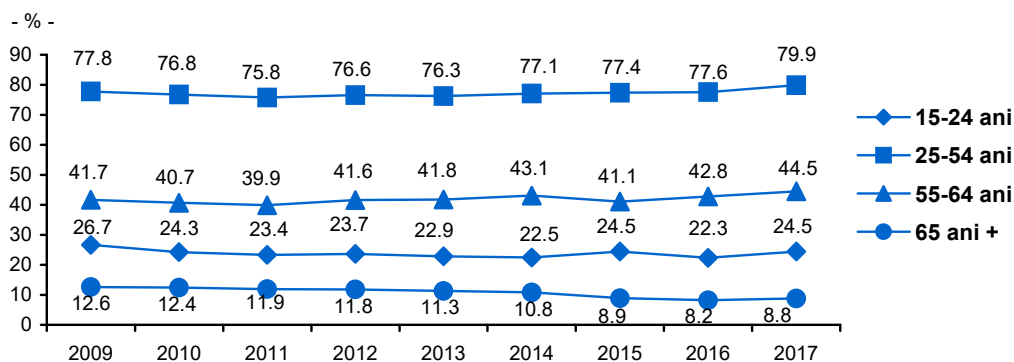
\* Inclusive forțele armate și asimilați și persoanele care lucrează în sectorul informal și la negru.

\*\* Alte categorii: patroni, lucrători pe cont propriu, lucrători familiari neremunerați și membrii ai unei societăți agricole sau ai unei cooperative neagricole.

În anul 2017, rata de ocupare a populației în vârstă de muncă (15-64 ani) a fost de 63,9%, în creștere față de anul anterior cu 2,3 puncte procentuale. Ca și în anii anteriori, rata de ocupare a fost mai mare la bărbați (71,8%, față de 55,8% la femei). Pe medii de rezidență, rata de ocupare a fost mai mare în mediul urban (64,8%, față de 62,7% în mediul rural).

Rata de ocupare a tinerilor (15-24 ani) a fost de 24,5%, iar cea a persoanelor vârstnice (55-64 ani) de 44,5%.

## Evoluția ratei de ocupare a populației de 15 ani și peste, pe grupe de vârstă



[Datele graficului \(xls\)](#)

Nivelul cel mai ridicat al ratei de ocupare pentru persoanele în vârstă de muncă s-a înregistrat în rândul absolvenților învățământului superior (87,9%). Erau ocupate 67,5% dintre persoanele cu nivel mediu de educație și numai 42,5% dintre cele cu nivel scăzut de educație.

Salariații, în creștere față de anul precedent (+189 mii persoane), au deținut în continuare cea mai mare pondere (73,7%) în totalul populației ocupate. În anul 2017 lucrătorii pe cont propriu și lucrătorii familiali neremunerați reprezentau 25,3% din populația ocupată.

Lucrătorii calificați în agricultură, silvicultură și pescuit reprezentau 19,2% din totalul populației ocupate. Ponderi însemnate în totalul populației ocupate dețineau și muncitorii calificați (16,9%), specialiștii în diverse domenii de activitate (15,4%) și lucrătorii în domeniul serviciilor (14,8%).

Din totalul persoanelor ocupate, 22,8% lucrau în sectorul agricol, 30,1% în industrie sau construcții și 47,1% în servicii. În activitățile neagricole erau ocupate 6696 mii persoane, ponderi semnificative în rândul acestora fiind deținute de cele care își desfășurau activitatea în industria prelucrătoare (24,9%), comerț (18,0%) și construcții (10,4%).

Comparativ cu anul 2016, a scăzut numărul persoanelor care și-au desfășurat activitatea în administrație publică și apărare (-10 mii persoane), dar și al celor care au lucrat în industria extractivă (-4 mii persoane), tranzacții imobiliare (-3 mii persoane) și hoteluri și restaurante (-2 mii persoane). Cele mai semnificative creșteri față de anul precedent s-au înregistrat în industria prelucrătoare (+70 mii persoane), comerț (+30 mii persoane), agricultură, silvicultură și pescuit (+23 mii persoane), activități profesionale, științifice și tehnice și în transport și depozitare (ambele cu +20 mii persoane).

Din totalul persoanelor ocupate în anul 2017, au lucrat cu program parțial 682 mii persoane (7,9%). Marea majoritate a persoanelor ocupate cu program parțial lucrau în sectorul agricol (83,8%).

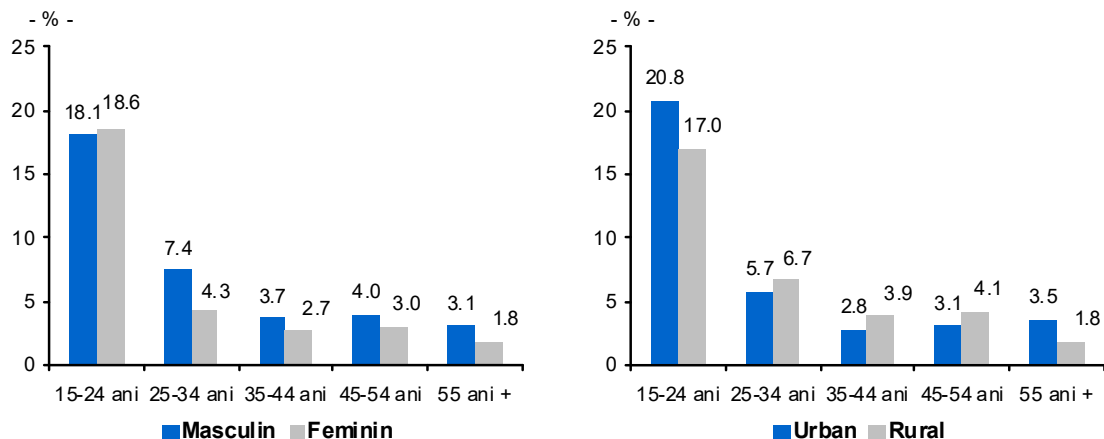
În anul 2017, durata medie efectivă a săptămânii de lucru pentru activitatea principală a fost de 38,8 ore pe săptămână; 130 mii persoane au desfășurat și activități secundare, lucrând în medie 13,3 ore pe săptămână.

Rata șomajului\*\* a fost de 4,9%, în scădere față de anul precedent (5,9% în 2016).

Pe sexe, ecartul dintre cele două rate ale șomajului a fost de 1,6 puncte procentuale (5,6% la bărbați față de 4,0% la femei), iar pe medii de rezidență de 0,9 puncte procentuale (5,4% în rural față de 4,5% în urban).

Rata șomajului avea nivelul cel mai ridicat (18,3%) în rândul tinerilor (15-24 ani).

## Rata șomajului pe grupe de vârstă, sexe și medii, în anul 2017



[Datele graficului \(xls\)](#)

Șomajul a afectat în măsură mai mare absolvenții învățământului scăzut și mediu, pentru care rata șomajului a fost de 6,8%, respectiv 5,1%. Rata șomajului a fost de doar 2,4% în cazul persoanelor cu studii superioare.

Rata șomajului de lungă durată (în șomaj de un an și peste) a fost de 2,0%, iar incidența șomajului de lungă durată (ponderea persoanelor aflate în șomaj de un an și peste în total șomeri) a fost de 41,4%.

Pentru tineri (15-24 ani), rata șomajului de lungă durată (în șomaj de șase luni și peste) a fost de 11,1%, iar incidența șomajului de lungă durată în rândul tinerilor de 60,4%.

### Informații suplimentare:

\* **Rata de ocupare** reprezintă ponderea populației ocupate din grupa de vârstă x în populația totală din aceeași grupă de vârstă x.

\*\* **Rata șomajului** reprezintă ponderea șomerilor în populația activă.

Pentru interpretarea corectă a indicatorilor, vă rugăm să consultați [Precizările metodologice](#).

Principalii indicatori privind participarea populației la forța de muncă sunt prezentați în [Anexă](#).

Următorul comunicat de presă referitor la subocuparea și forța de muncă potențială adițională în anul 2017 va apărea luni, 7 mai 2018.

Arhiva comunicatelor de presă: <http://www.insse.ro/cms/ro/comunicate-de-presa-view>.

### Direcția de Comunicare

e-mail: [birou presa@insse.ro](mailto:birou presa@insse.ro)

Tel: +4021 3181869