

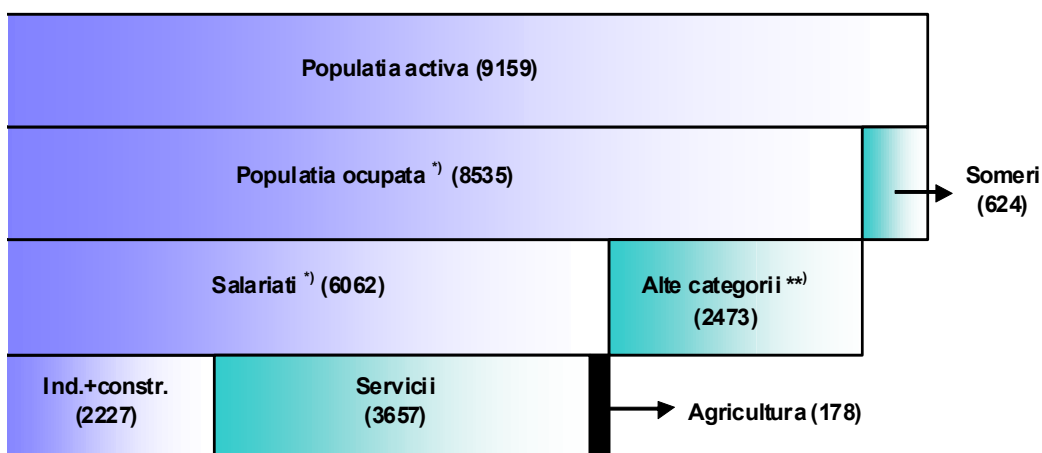
Domeniul: Ocuparea și șomajul

În anul 2015, rata de ocupare a populației în vârstă de muncă (15-64 ani) a fost de 61,4%, în creștere față de anul anterior cu 0,4 puncte procentuale

- În anul 2015, rata de ocupare a populației în vârstă de 20-64 ani a fost de 66,0%, la o distanță de 4,0 puncte procentuale față de ținta națională de 70,0% stabilită în contextul Strategiei Europa 2020.
- În anul 2015 populația activă a României era de 9159 mii persoane, din care 8535 mii erau persoane ocupate și 624 mii erau șomeri.

Categorii de populație în anul 2015

- mii persoane -



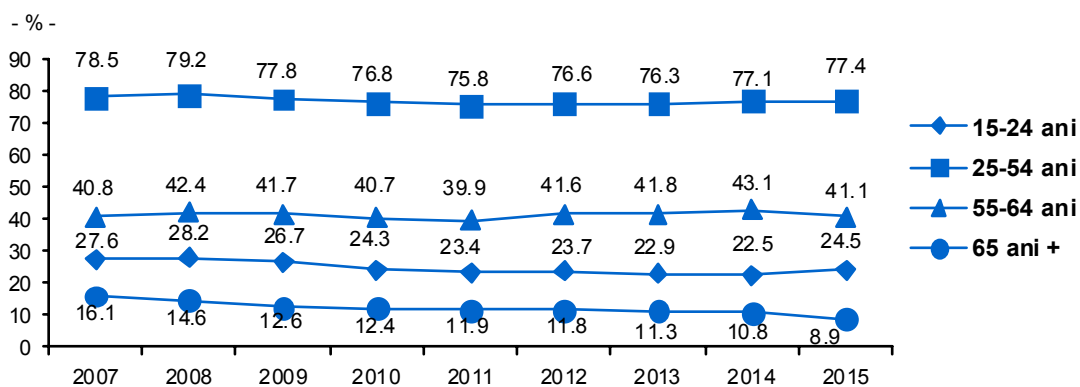
* Inclusive forțele armate și asimilați și persoanele care lucrează în sectorul informal și la negru.

** Alte categorii: patroni, lucrători pe cont propriu, lucrători familiali neremunerați și membrii ai unei societăți agricole sau ai unei cooperative neagricole.

În anul 2015, rata de ocupare a populației în vârstă de muncă (15-64 ani) a fost de 61,4%, în creștere față de anul anterior cu 0,4 puncte procentuale. Ca și în anii anteriori, rata de ocupare era mai mare la bărbați (69,5%, față de 53,2% la femei) și pentru persoanele rezidente în mediul rural (61,7%, față de 61,3% în mediul urban).

Rata de ocupare a tinerilor (15-24 ani) a fost de 24,5%, iar cea a persoanelor vârstnice (55-64 ani) de 41,1%.

Evoluția ratei de ocupare a populației de 15 ani și peste, pe grupe de vârstă



[Datele graficului \(xls\)](#)

Nivelul cel mai ridicat al ratei de ocupare pentru persoanele în vârstă de muncă s-a înregistrat în rândul absolvenților învățământului superior (85,3%). Erau ocupate 64,9% dintre persoanele cu nivel mediu de educație și numai 42,6% dintre cele cu nivel scăzut de educație.

Salariații, în creștere față de anul precedent (+212 mii persoane), au deținut în continuare cea mai mare pondere (71,0%) în totalul populației ocupate. În anul 2015 lucrătorii pe cont propriu și lucrătorii familiali neremunerați reprezentau 27,9% din populația ocupată.

Lucrătorii calificați în agricultură, silvicultură și pescuit reprezentau 21,4% din totalul populației ocupate. Ponderi însemnate în totalul populației ocupate dețineau și muncitorii calificați (15,9%), specialiștii în diverse domenii de activitate (14,8%) și lucrătorii în domeniul serviciilor (14,6%).

Din totalul persoanelor ocupate, 25,6% lucrau în sectorul agricol, 28,4% în industrie sau construcții și 46,0% în servicii. În activitățile neagricole erau ocupate 6352 mii persoane, ponderi semnificative în rândul acestora fiind deținute de cele care își desfășurau activitatea în industria prelucrătoare (24,4%), comerț (18,1%) și construcții (10,0%).

Comparativ cu anul 2014, a scăzut numărul persoanelor care și-au desfășurat activitatea în agricultură, silvicultură și pescuit (-258 mii persoane), dar și al celor care au lucrat în industria prelucrătoare (-44 mii persoane), producția și furnizarea de energie electrică și termică (-10 mii persoane), activitățile profesionale științifice și tehnice și intermediari financiare (ambele în scădere de 8 mii persoane față de anul precedent). Cele mai semnificative creșteri față de anul precedent s-au înregistrat în administrația publică (+ 50 mii persoane), învățământ (+ 44 mii persoane), transport și depozitare (+ 43 mii persoane), comerț (+ 37 mii persoane).

Din totalul persoanelor ocupate în anul 2015, au lucrat cu program parțial 847 mii persoane (9,9%). Marea majoritate a persoanelor ocupate cu program parțial lucrau în sectorul agricol (84,8%).

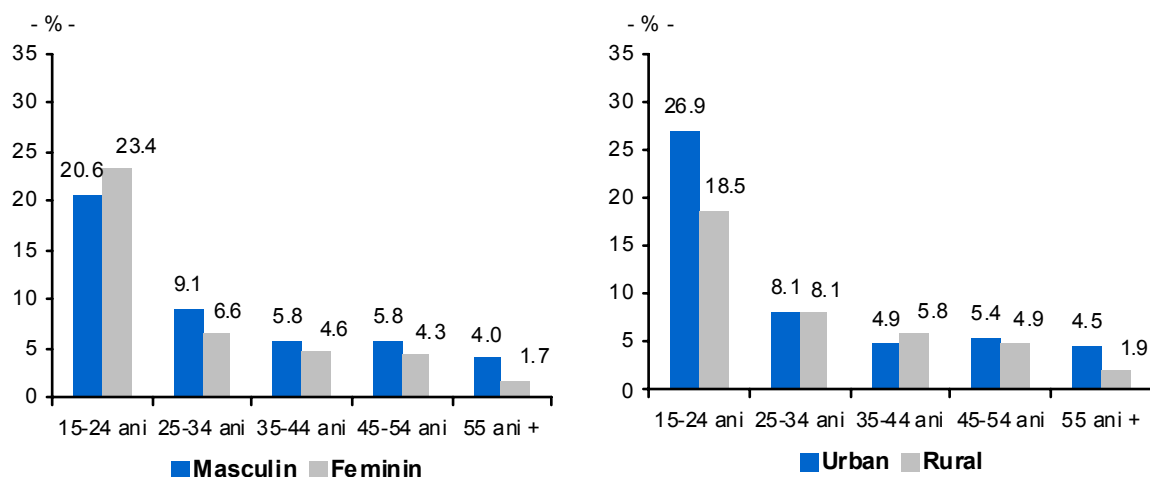
În anul 2015, durata medie efectivă a săptămânii de lucru pentru activitatea principală a fost de 38,5 ore pe săptămână; 136 mii persoane au desfășurat și activități secundare, lucrând în medie 13,1 ore pe săptămână.

Rata șomajului a fost de 6,8%, valoare identică cu cea din anul precedent.

Pe sexe, ecartul dintre cele două rate ale șomajului a fost de 1,7 puncte procentuale (7,5% la bărbați față de 5,8% la femei), iar pe medii de rezidență de 0,4 puncte procentuale (7,0% în urban față de 6,6% în rural).

Rata șomajului avea nivelul cel mai ridicat (21,7%) în rândul tinerilor (15-24 ani).

Rata șomajului pe grupe de vârstă, sexe și medii, în anul 2015



[Datele graficului \(xls\)](#)

Șomajul a afectat în măsură mai mare absolvenții învățământului scăzut și mediu, pentru care rata șomajului a fost de 8,1%, respectiv 7,2%. Rata șomajului a fost de doar 4,1% în cazul persoanelor cu studii superioare.

Rata șomajului de lungă durată (în șomaj de un an și peste) a fost de 3,0%, iar incidența șomajului de lungă durată (ponderea persoanelor aflate în șomaj de un an și peste în total șomeri) a fost de 43,9%.

Pentru tineri (15-24 ani), rata șomajului de lungă durată (în șomaj de șase luni și peste) a fost de 13,1%, iar incidența șomajului de lungă durată în rândul tineretului de 60,6%.

Informații suplimentare:

Pentru interpretarea corectă a indicatorilor, vă rugăm să consultați [Precizările metodologice](#).

Principalii indicatori privind participarea populației la forța de muncă sunt prezentați în [Anexă](#).

Următorul comunicat de presă referitor la subocuparea și forța de muncă potențială adițională în anul 2015 va apărea luni, 25 aprilie 2016.

Arhiva comunicatelor de presă: <http://www.insse.ro/cms/ro/comunicate-de-presa-view>

Direcția de Comunicare

e-mail: birou presa@insse.ro

Tel: +4021 3181869