

Domeniul: Venituri și condiții de viață

ÎN ANUL 2023, UNUL DIN CINCI ROMÂNI ERA AFECTAT DE SĂRĂCIE

- 21,1% din populația rezidentă trăia într-o gospodărie ale cărei venituri erau mai mici decât pragul¹ stabilit la nivelul de 60% din mediana veniturilor disponibile pe adult-echivalent;
- aproape 1 din 5 (19,8%) persoane a fost afectată de deprivare materială și socială severă;
- 718 mii persoane de până la 65 de ani (5,2%) trăiau în gospodării cu intensitate foarte redusă a muncii².

RATA SĂRĂCIEI

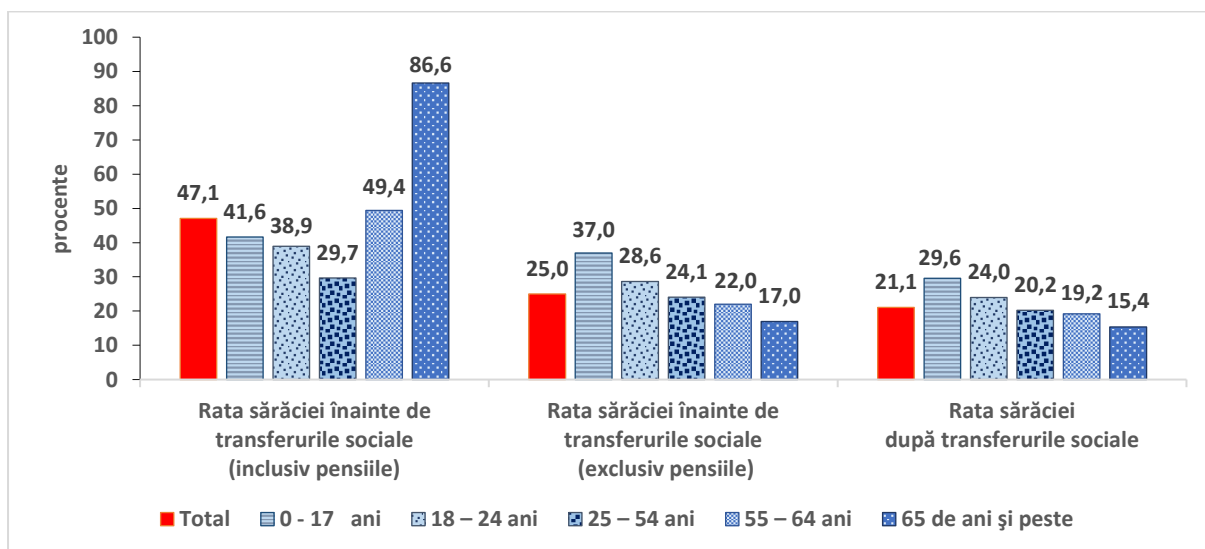
Estimată pe baza veniturilor totale disponibile, exclusiv contravaloarea consumului din resurse proprii ale gospodăriei, **rata sărăciei relative** (AROP) a fost în anul 2023 de 21,1%, în scădere cu numai 0,1 puncte procentuale față de anul precedent.

În valori absolute, numărul persoanelor sărace a fost, în anul 2023, de 3970 mii persoane, mai puține cu 59 mii persoane față de anul 2022.

Rata sărăciei pe sexe a fost în 2023 mai ridicată în rândul bărbaților cu 0,5 puncte procentuale decât în rândul femeilor (21,3% față de 20,8%). Cea mai înaltă incidență a sărăciei s-a întâlnit în rândul persoanelor de 0-17 ani (29,6%) și a celor de 18-24 ani (24,0%).

Rata sărăciei persoanelor care trăiau în gospodării cu minori și tineri de 18-24 ani dependenți a fost 25,1% în anul 2023, mai mare cu 9,1 puncte procentuale decât cea a persoanelor care trăiesc în gospodării fără minori și tineri dependenți.

Rata sărăciei înainte și după transferurile sociale, pe grupe de vârstă, în anul 2023



[Datele graficului vor putea fi accesate prin fișierul .xlsx atașat comunicatului](#)

¹ Valoarea pragului de sărăcie relativă a fost, în anul 2023, de 19433 lei pe an pe o persoană.

² Gospodăriile în care persoanele adulte în vârstă de muncă au desfășurat activități care au solicitat mai puțin de 20% din potențialul lor de muncă, în ultimele 12 luni.

Transferurile sociale joacă un rol important în scăderea ratei sărăciei. Dacă în anul 2023 nu s-ar fi plătit pensiile și celelalte transferuri sociale, aproape jumătate din populație (47,1%) s-ar fi situat sub pragul sărăciei relative³ și în mod evident situația s-ar fi înrăutățit în

DEPRIVAREA MATERIALĂ ȘI SOCIALĂ SEVERĂ

Lipsa acută a resurselor financiare face ca unele persoane să nu își poată permite deținerea unor bunuri, efectuarea unor plăți sau consumul unor produse care, în stadiul actual de dezvoltare economico-socială, reprezintă un minimum de elemente necesare unui trai decent.

În anul 2023, **rata de deprivare materială și socială severă** a fost de 19,8%, în scădere cu 4,5 puncte procentuale, față de anul anterior.

INTENSITATEA FOARTE REDUSĂ A MUNCII

În anul 2023, dintre persoanele în vârstă de până la 65 de ani, 718 mii s-au aflat în gospodării cu **intensitate foarte redusă a muncii** (gospodării în care persoanele adulte în vârstă de muncă au desfășurat activități care au solicitat mai puțin de 20% din potențialul lor de muncă).

Comparativ cu anul precedent, ponderea persoanelor aflate în gospodării cu intensitate foarte redusă a muncii a crescut cu un punct procentual (5,2% față de 4,2%).

RATA RISCULUI DE SĂRĂCIE SAU EXCLUZIUNE SOCIALĂ

Rata riscului de sărăcie sau excluziune socială (AROE) a fost de 32,0%, în anul 2023, corespunzătoare unui număr de 6,0 milioane persoane⁴.

Față de anul 2022, se constată o descreștere a valorii indicatorului, cu 2,4 puncte procentuale, reprezentând o scădere cu 492 mii persoane.

Rata riscului de sărăcie sau excluziune socială afectează mai mult femeile decât bărbații (33,1% dintre femei și 30,9% dintre bărbați).

Vârsta joacă un rol important, indicatorul AROPE fiind, în anul 2023, mai mare la persoanele de 0-17 ani (39,0%) și la tinerii în vârstă de 18-24 ani (31,1%) și

cazul persoanelor vârstnice (de 65 de ani și peste) care, într-o proporție de 86,6%, ar fi fost în stare de sărăcie relativă. Aceeași situație s-ar fi înregistrat și la persoanele aflate în grupa de vârstă 55-64 de ani, dar într-o proporție mai redusă, de 49,4%.

Numărul total al persoanelor afectate de deprivare materială și socială severă a fost în anul 2023 de 3739 mii persoane, din care 44,9% bărbați și 55,1% femei.

Deprivarea materială și socială severă afectează cu intensitate diferită populația în funcție de grupa de vârstă și veniturile gospodăriei. În anul 2023, incidența deprivării materiale și sociale severe este mai ridicată în principal la persoanele vârstnice de 65 de ani și peste (23,7%) și la persoanele în vârstă de până la 18 ani (22,6%)

Distribuția pe sexe a acestor persoane arată că numărul femeilor l-a depășit pe cel al bărbaților în anul 2023 cu 44 mii persoane. Ponderea persoanelor în vârstă de până la 65 ani care trăiau în gospodării cu intensitate foarte redusă a muncii este mai mare în cazul femeilor comparativ cu cel al bărbaților cu 0,9 puncte procentuale (5,7% dintre femei, față de 4,8% dintre bărbați).

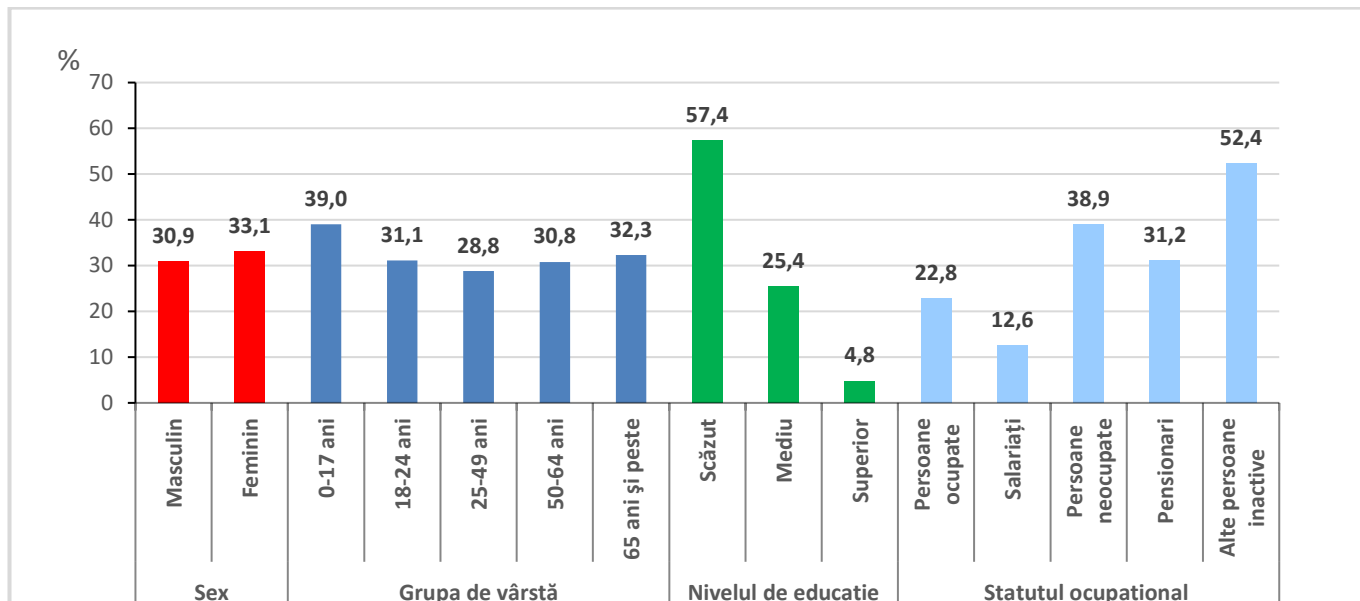
mai scăzut la persoanele de 25-49 ani (28,8%). Ponderea persoanelor în vârstă de 65 de ani și peste care se aflau în risc de sărăcie sau excluziune socială a fost de 32,3%. În anul 2023, din totalul persoanelor ocupate în vârstă de 18 ani și peste, 22,8% s-au situat în risc de sărăcie sau excluziune socială, față de 38,9% din totalul persoanelor neocupate, din aceeași categorie de vârstă.

Persoanele care trăiau în gospodării fără minori și tineri de 18-24 ani dependenți au un risc mai mic de sărăcie sau excluziune socială (29,4%), în comparație cu persoanele care trăiau în gospodării cu minori și tineri de 18-24 ani dependenți (34,2%).

³ Stabilit la 60% din mediana veniturilor disponibile pe adult-echivalent.

⁴ Se aflau în cel puțin una dintre situațiile: în risc de sărăcie, deprivare materială și socială severă sau trăiau în gospodării cu intensitate foarte redusă a muncii.

Persoane cu risc de sărăcie sau excluziune socială pe principalele categorii ale populației, în anul 2023



[Datele graficului vor putea fi accesate prin fișierul .xlsx atașat comunicatului](#)

Incidența cea mai mare a indicatorului AROPE, în anul 2023, s-a înregistrat la gospodăriile formate din doi adulți cu trei sau mai mulți copii dependenți (68,6%), urmată de cea a gospodăriilor monoparentale, cu o incidență de 45,3%.

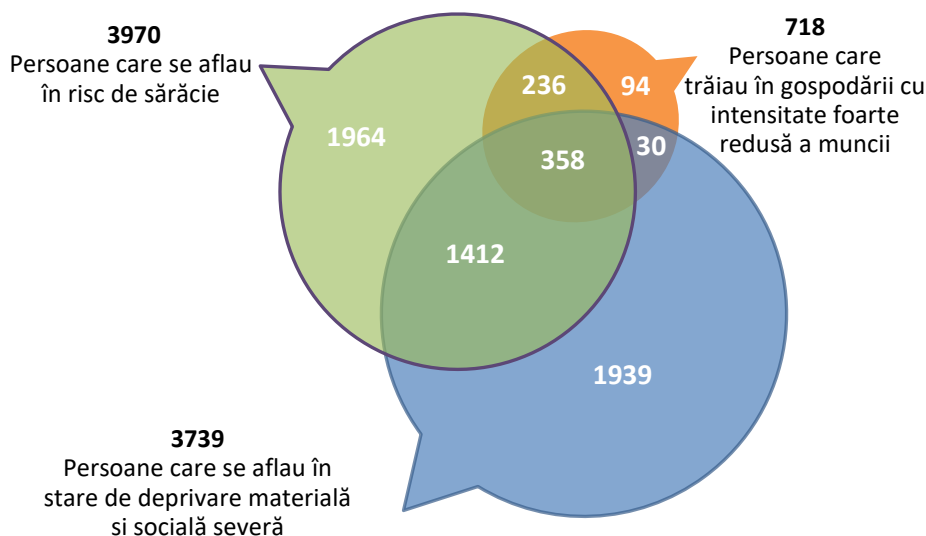
În cazul gospodăriilor fără minori și tineri de 18-24 ani dependenți, cea mai mare incidență s-a regăsit în rândul gospodăriilor formate dintr-o persoană singură (39,9%), comparativ cu 25,0% în cazul gospodăriilor cu doi sau mai mulți adulți.

Riscul de sărăcie sau excluziune socială este inegal distribuit și în profil regional. Cea mai mare rată a riscului de sărăcie sau excluziune socială s-a înregistrat în regiunea Sud-Est (45,3%), urmată îndeaproape de regiunea Sud-Vest Oltenia (40,5%), iar cea mai mică rată s-a observat în regiunea București-Ilfov (12,3%).

Intersecția componentelor indicatorului AROPE oferă informații pentru analiza detaliată a impactului fiecăreia dintre cele trei componente asupra evoluției indicatorului compus.

Numărul persoanelor aflate în risc de sărăcie sau excluziune socială, după tipul de risc, în anul 2023

- mii persoane -



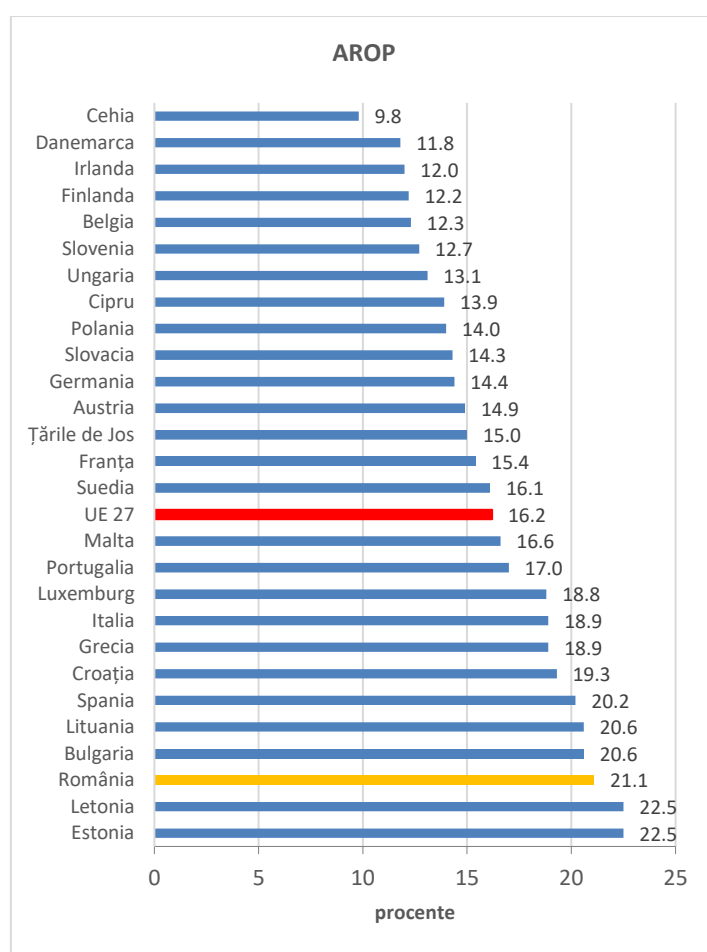
Din cele 6,0 milioane persoane aflate în risc de sărăcie sau excluziune socială, 3970 mii persoane se aflau în risc de sărăcie, cea mai frecventă dintre cele trei⁵ situații.

Unele dintre persoanele aflate în risc de sărăcie sau excluziune socială se află doar într-una din cele 3 situații. Astfel, aproximativ 1964 mii persoane se aflau doar în risc de sărăcie, dar nu se aflau în celelalte 2 situații, în lipsă materială și socială severă și nu trăiau în gospodării cu intensitate foarte redusă a muncii, 1939 mii persoane erau deprivat material și social sever și 94 mii persoane trăiau în gospodării cu intensitate foarte scăzută a muncii, nefiind afectate de celelalte două situații.

Privind la intersecția a două câte două dintre componentele indicatorului AROPE, se observă că 1412 mii persoane se aflau în risc de sărăcie și erau deprivat material și social sever, 236 mii persoane se aflau în risc de sărăcie și trăiau în gospodării cu intensitate foarte scăzută a muncii, iar cele mai puține persoane, 30 mii persoane, trăiau în gospodării cu intensitate foarte redusă a muncii și erau deprivat material și social sever.

Aproximativ 358 mii persoane s-au confruntat simultan cu toate cele trei situații: cu alte cuvinte, erau expuse riscului de sărăcie, se aflau în stare de lipsă materială și socială severă și trăiau în gospodării cu intensitate foarte redusă a muncii.

Rata sărăciei relative (AROP) în Uniunea Europeană, în anul 2023



Informații suplimentare:

Pentru interpretarea corectă a indicatorilor, vă rugăm să consultați [Precizările Metodologice atașate comunicatului pe homepage](#). Informații suplimentare (referitoare la sărăcie, lipsă materială și socială severă, risc de sărăcie sau excluziune socială, comparații internaționale) se pot obține din publicația statistică "Dimensiuni ale incluziunii sociale în România, în anul 2023", termen de apariție 30 octombrie 2024, cât și în TEMPO online în data de 12.11.2024.

Următorul comunicat de presă referitor la „Principali indicatori privind sărăcia și excluziunea socială, în anul 2024”, va apărea pe data de 30 iunie 2025.

Arhiva comunicatelor de presă: <https://insse.ro/cms/ro/comunicate-de-presa-view>

Direcția de Comunicare:

e-mail: birou presa@insse.ro; Tel: +4021 3181869

⁵ a) risc de sărăcie, b) stare de lipsă materială și socială severă, c) trăiau în gospodării cu intensitate foarte redusă a muncii.