

Domeniul: Statistică demografică

Mișcarea naturală a populației în luna decembrie 2024

- În luna decembrie 2024, numărul nașterilor¹ înregistrate a crescut atât față de luna decembrie 2023, cât și față de luna precedentă (noiembrie 2024), iar numărul deceselor¹ înregistrate a scăzut față de luna decembrie 2023, dar a crescut față de luna precedentă (noiembrie 2024);
- Sporul natural s-a menținut negativ în luna decembrie 2024.

Luna decembrie 2024 față de luna noiembrie 2024

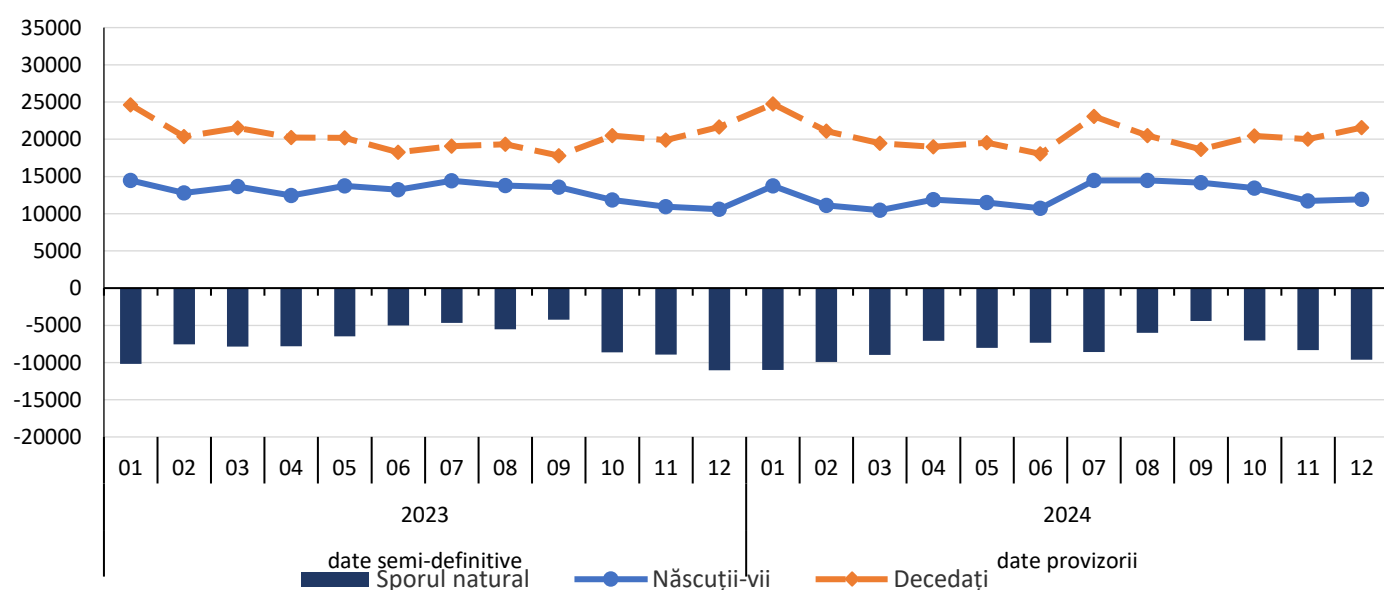
Natalitate, mortalitate și spor natural²

În decembrie 2024 s-au înregistrat **certIFICATELE DE NAȘTERE**¹ pentru 11937 copii, în creștere cu 240 (+2,1%) față de luna noiembrie 2024.

Numărul **certificatelor de deces**¹ înregistrate în luna decembrie 2024 a fost de 21554 (11325 pentru persoane de sex masculin și 10229 pentru persoane de sex feminin), mai mult cu 1520 decese față de luna noiembrie 2024, ceea ce reprezintă o creștere de 7,6% (+9,1% persoane de sex masculin și +6,0% persoane de sex feminin). Numărul de **certIFICATE DE DECES** înregistrat pentru **copiii cu vârsta de sub 1 an** în luna decembrie 2024 a fost de 85, în creștere cu 27 față de luna noiembrie 2024.

Sporul natural s-a menținut negativ (-9617) în luna decembrie 2024, numărul deceselor înregistrate fiind de 1,8 ori mai mare decât cel al născuților-vii.

Fig.1 Evoluția numărului de născuți-vii, decedați și a sporului natural, în perioada ianuarie 2023 – decembrie 2024



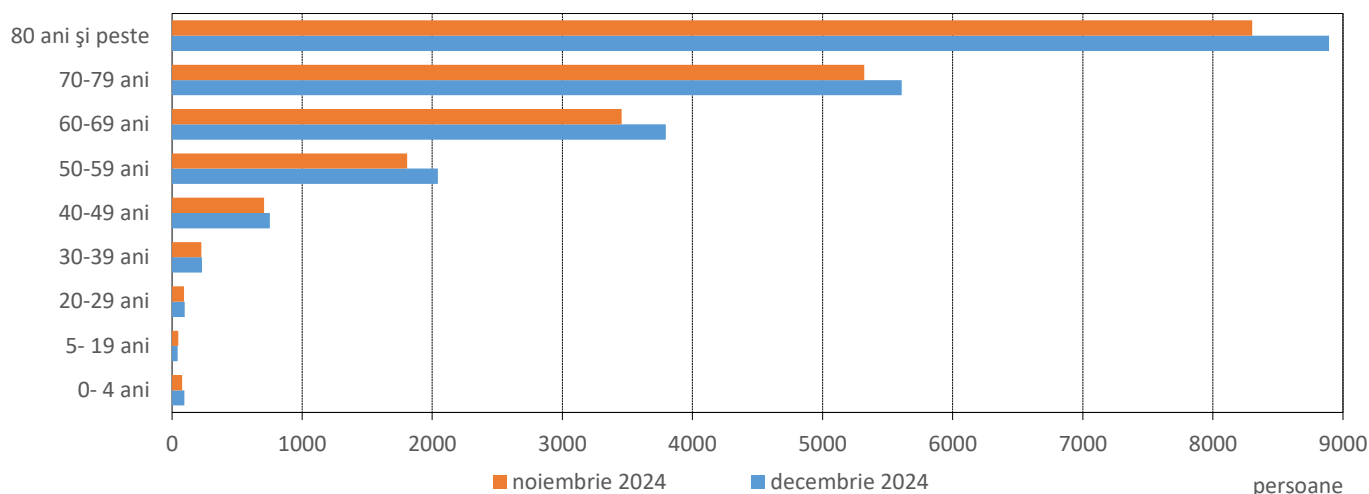
[Datele graficului în format .xls](#)

¹ Date provizorii, repartizate după data înregistrării evenimentului demografic;

² Datele pentru lunile anului 2023 sunt semi-definitive, iar datele pentru lunile anului 2024 sunt provizorii.

În luna decembrie 2024, 41,3% (8892 decese) din totalul numărului de decese s-a înregistrat la persoanele în vârstă de 80 ani și peste, 26,0% (5607 decese) la persoanele de 70-79 ani și 17,6%, reprezentând 3796 decese, la persoanele în vârstă de 60-69 ani. La polul opus, cele mai puține decese au fost înregistrate la grupele de vârstă 0-4 ani (95 decese), 5-19 ani (43 decese) și 20-29 ani (96 decese).

Fig. 2 Numărul de decese înregistrate în lunile noiembrie 2024 și decembrie 2024, pe grupe de vârstă



[Datele graficului în format .xls.](#)

Nuțialitate și divorțialitate³

În luna decembrie 2024, la oficiile de stare civilă s-au înregistrat 2167 **căsătorii**⁴.

Numărul divorțurilor pronunțate prin hotărâri judecătorești definitive și prin acordul soților (pe cale administrativă sau prin procedură notarială) a fost de 1734 în luna decembrie 2024.

Luna decembrie 2024 față de luna decembrie 2023

Natalitate, mortalitate și spor natural¹

Numărul certificatelor de naștere pentru **născuți-vii** înregistrat în luna decembrie 2024 a fost mai mare cu 1327 (+12,5%) comparativ cu aceeași lună din anul 2023.

Numărul **certificatelor de deces înregistrat în luna decembrie 2024** a scăzut cu 105 (-0,5%) față de luna decembrie 2023, iar cel pentru **copiii cu vârsta sub un an care au decedat** a fost cu 3 mai mare în luna decembrie 2024 decât aceeași lună din anul 2023.

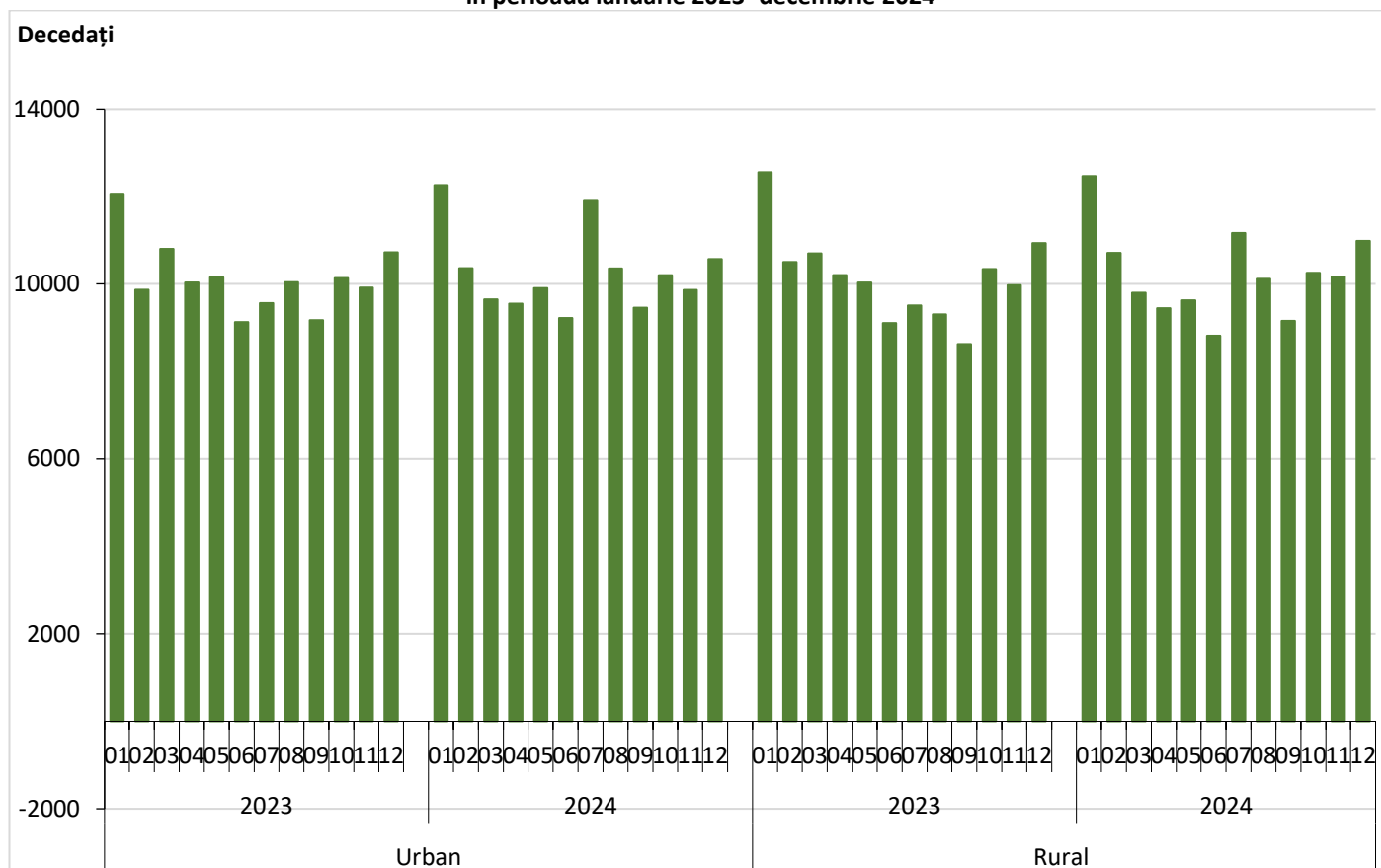
Sporul natural a fost negativ atât în luna decembrie 2024 (-9617 persoane) cât și în luna decembrie 2023 (-11049 persoane).

În luna decembrie 2024, în mediul urban s-a înregistrat decesul a 10569 persoane (5491 persoane de sex masculin și 5078 persoane de sex feminin), iar în mediul rural decesul a 10985 persoane (5834 persoane de sex masculin și 5151 persoane de sex feminin). Față de aceeași lună din anul 2023, numărul deceselor înregistrate a scăzut cu -1,4% în mediul urban (-1,6% în cazul persoanelor de sex masculin și -1,3% în cazul persoanelor de sex feminin) și a crescut cu 0,5% în mediul rural (+1,1% în cazul persoanelor de sex masculin și -0,3% în cazul persoanelor de sex feminin).

³ Datele pentru lunile anului 2023 sunt definitive, iar datele pentru luna anului 2024 sunt provizorii.

⁴ Sfera de cuprindere este parțială din cauza indisponibilității datelor din Sistemul Informatic Integrat pentru Emiterea Actelor de Stare Civilă (SIIEASC).

Fig. 3 Evoluția numărului de decese pe medii de rezidență, în perioada ianuarie 2023 -decembrie 2024



[Datele graficului în format .xls](#)

Informații suplimentare:

Sporul natural reprezintă diferența dintre numărul născuților-vii și numărul persoanelor decedate, în perioada de referință. Datele pentru lunile anului 2024 sunt provizorii, fenomenele fiind prezentate după data înregistrării acestora și nu după data producerii evenimentelor demografice; din acest motiv datele aferente anului 2024 vor suporta modificări prin includerea fenomenelor înregistrate tardiv (după luna de referință) și excluderea celor înregistrate în luna de referință, dar care s-au produs în luna precedentă sau anterior acesteia și prin redistribuirea fenomenelor pe luni după data producerii. Pentru interpretarea corectă a indicatorilor, vă rugăm să consultați [Precizările Metodologice](#) atașate comunicatului pe homepage. Următorul comunicat de presă referitor la „Mișcarea naturală a populației în luna ianuarie 2025” va apărea la data de 14 martie 2025.

Arhiva comunicatelor de presă: <https://insse.ro/cms/ro/comunicate-de-presa-view>.

Direcția de Diseminare date Statistice și Comunicare: e-mail: biroupresa@insse.ro, Tel: +4021 3181869