

Domeniul: Statistică demografică

Mișcarea naturală a populației în luna octombrie 2021, sub spectrul crizei sanitare

- În luna octombrie 2021 s-a înregistrat cel mai mare număr de decese de la începutul pandemiei de coronavirus;
- Numărul persoanelor decedate a fost de 2,9 ori mai mare decât cel al născuților-vii, înregistrându-se cel mai mare spor negativ din ultimele 20 de luni;
- În luna octombrie 2021 numărul nașterilor înregistrate a crescut față de luna octombrie 2020, dar a scăzut față de luna septembrie 2021;

Luna octombrie 2021 față de luna septembrie 2021

Natalitate, mortalitate și spor natural¹

În luna octombrie 2021 s-a înregistrat **nașterea** a 15613 copii, cu 2136 mai puțini copii decât în luna septembrie 2021.

Numărul **deceselor** înregistrate în luna octombrie 2021 a fost de 44595 (22717 bărbați și 21878 femei), cu 19858 decese (9796 bărbați și 10062 femei) mai multe decât în luna septembrie 2021. Numărul **deceselor copiilor cu vârstă sub 1 an**, înregistrate în luna octombrie 2021, a fost de 97 copii, în creștere cu 5 față de luna septembrie 2021.

Comparația cu luna precedentă este afectată de faptul că înregistrările statistice ale fenomenelor demografice înregistrează un decalaj de la o lună la alta, din cauza faptului că există fenomene demografice produse în ultimele 4-5 zile ale lunii curente, care se înregistrează preponderent în luna următoare. De asemenea, fenomenul de mortalitate înregistrează o evoluție sezonieră, fiind mai accentuat în lunile de iarnă și înregistrând cele mai mici valori în lunile iulie, august, septembrie.

Tab. 1 Decesele înregistrate în luna de referință, după data înregistrării și după data producerii

-persoane-

Luna de referință a anului 2021	Decese înregistrate ¹⁾	Din care: decese produse ²⁾ :		
		în luna de referință	în luna precedentă lunii de referință	cu două luni sau mai mult înainte de luna de referință
A	1	2	3	4
Ianuarie	28390	27099	1050	241
Februarie	23720	21722	1998	-
Martie	29899	27821	1935	143
Aprilie	29518	27992	1360	166
Mai	24527	22954	1392	181
Iunie	21337	19960	1012	365
Iulie	21028	19512	1193	323
August	20788	19286	1206	296
Septembrie	24737	23334	1031	372
Octombrie	44595	42571	1498	526

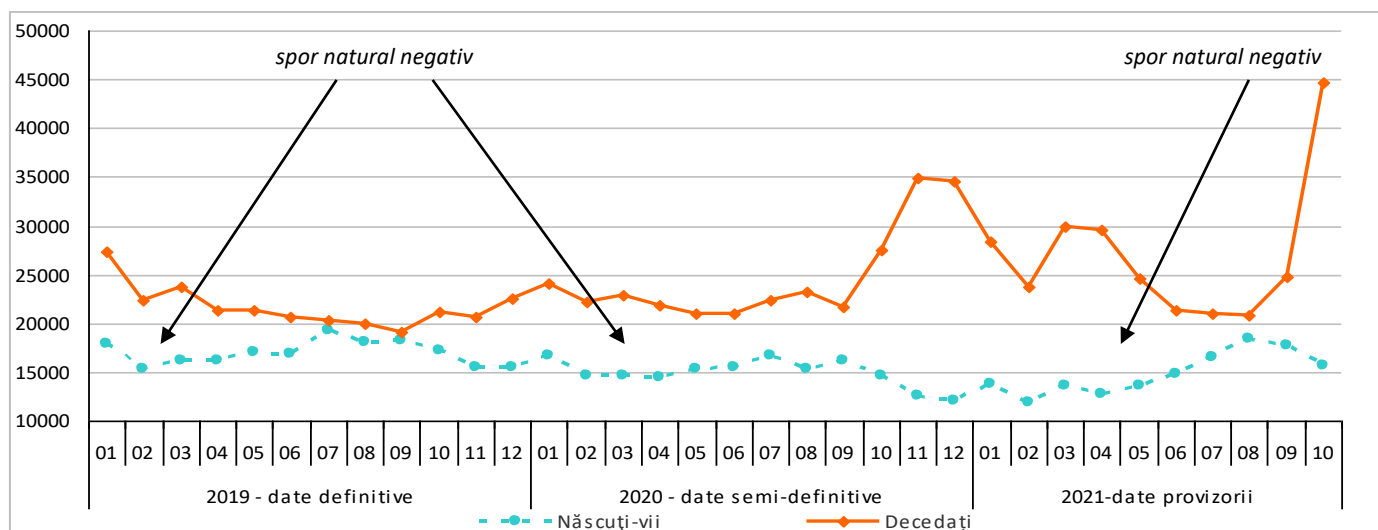
¹⁾Date provizorii repartizate pe luni după data înregistrării fenomenului demografic.

²⁾Date provizorii repartizate pe luni după data producerii fenomenului demografic.

¹ Datele pentru lunile anului 2020 sunt semi-definitive, iar datele pentru lunile anului 2021 sunt provizorii

Așa cum se vede din seria de date, în graficul de mai jos, în anul 2020 numărul deceselor a crescut semnificativ în lunile octombrie, noiembrie și decembrie față de aceleași luni din anul 2019, iar în lunile ianuarie-februarie 2021 se observă un trend descrescător al numărului de decese față de ultimele luni ale anului 2020, numărul acestora rămânând în continuare mai ridicat decât cel înregistrat în aceleași luni ale anului precedent. În contextul pandemiei COVID19, în luna martie 2021 s-a înregistrat a treia cea mai mare creștere a numărului de decese, după creșterile din lunile noiembrie și decembrie din anul 2020, iar din luna aprilie 2021 se înregistrează un trend descrescător de la o lună la alta, care a continuat până în luna august 2021, urmat de o creștere semnificativă în lunile septembrie și mai ales octombrie 2021, ultima lună înregistrând cea mai mare creștere a numărului de decese de la începutul pandemiei COVID19.

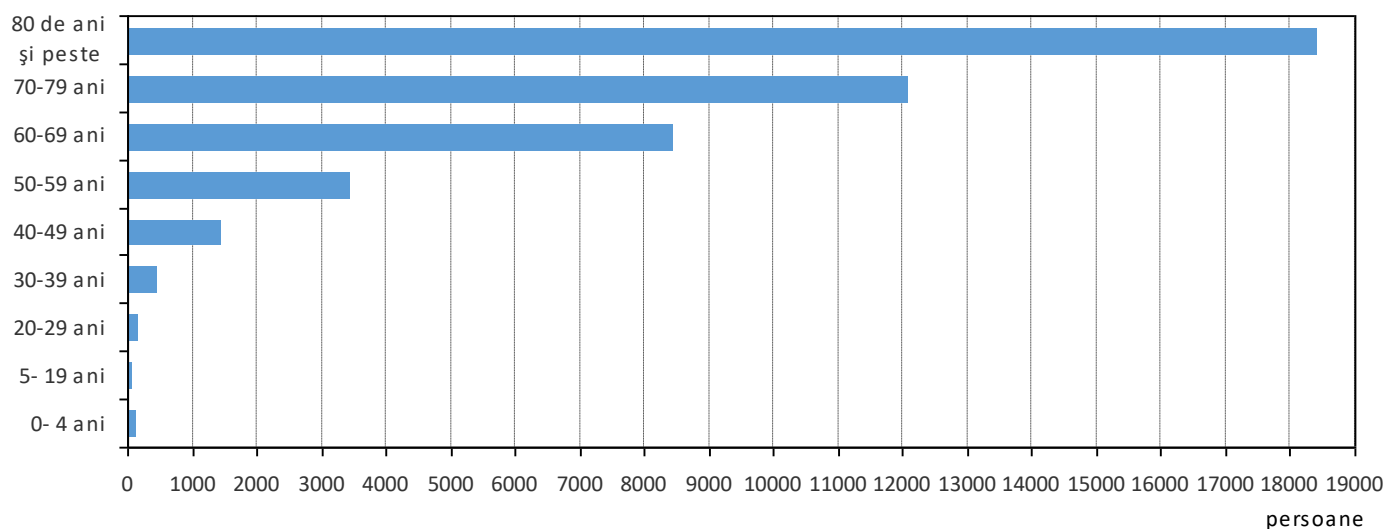
Fig.1 Evoluția numărului de născuți-vii și decedați, în perioada ianuarie 2019 – octombrie 2021



[Datele graficului în format .xls](#)

În luna octombrie 2021, peste două treimi din totalul numărului de decese s-a înregistrat pentru persoanele cu vârstă de cel puțin 70 ani (18447 decese, reprezentând 41,4% din total, s-au înregistrat la persoanele în vârstă de 80 ani și peste, iar 12074 decese, reprezentând 27,1% din total, la persoanele de 70-79 ani) și 8429 decese (18,9%) la persoanele în vârstă de 60-69 ani. Firească, la polul opus, cele mai puține decese au fost înregistrate la grupele de vârstă 5-19 ani (71 decese), 0-4 ani (119 decese) și 20-29 ani (141 decese).

Fig. 2 Decesele înregistrate în luna octombrie 2021, pe grupe de vârstă



[Datele graficului în format .xls](#)

După cauza principală de deces, cele mai multe persoane au decedat în luna octombrie 2021 din cauza bolilor aparatului circulator (20836 persoane, reprezentând 46,7%), bolilor aparatului respirator (14980 persoane, reprezentând 33,6%) și tumorilor (4184 persoane, reprezentând 9,4%). După 4 luni în care bolile aparatului respirator au reprezentat a treia cauză de deces, în lunile septembrie și octombrie 2021 bolile aparatului respirator reprezintă, din nou, a doua cauză principală de deces, situație înregistrată și în perioada octombrie 2020 - aprilie 2021.

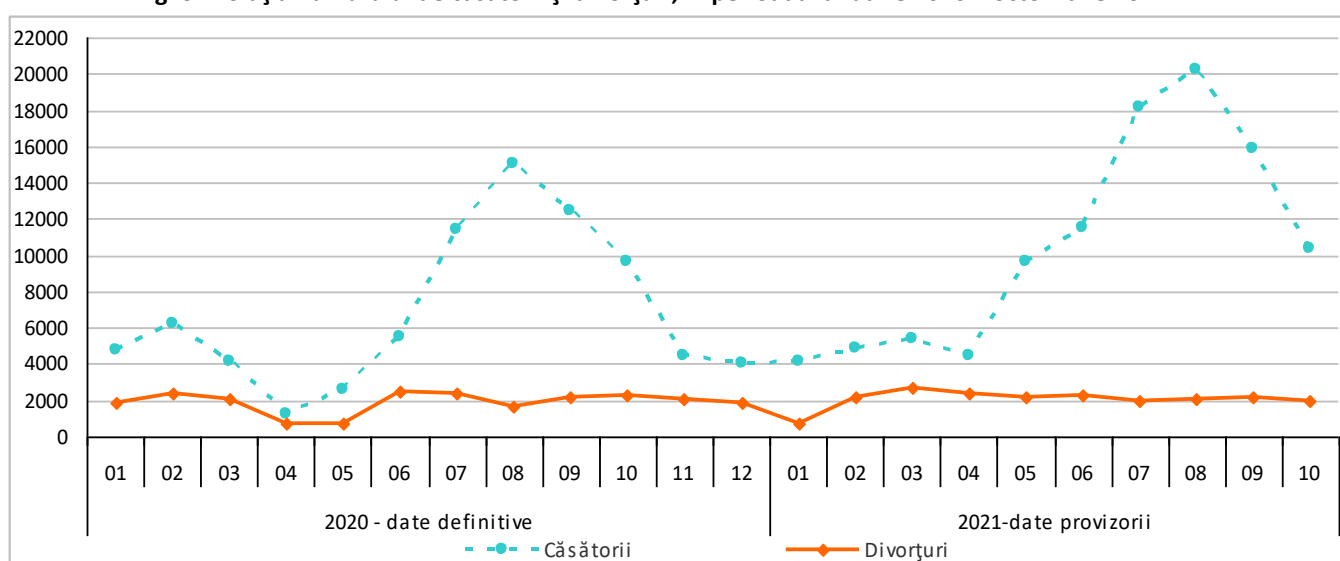
Sporul natural s-a menținut negativ (-28982) în luna octombrie 2021, numărul persoanelor decedate fiind de 2,9 ori mai mare decât cel al născuților-vii.

Nupțialitate și divorțialitate¹

În luna octombrie 2021, la oficiile de stare civilă s-au înregistrat 10335 **căsătorii**, cu 5578 mai puține decât în luna septembrie 2021.

Numărul divorțurilor pronunțate prin hotărâri judecătorești definitive și conform Legii nr.202/2010 a fost de 2014 în luna octombrie 2021, cu 144 mai puține decât în luna septembrie 2021.

Fig. 3 Evoluția numărului de căsătorii și divorțuri, în perioada ianuarie 2020 – octombrie 2021



[Datele graficului în format .xls](#)

Luna octombrie 2021 față de luna octombrie 2020

Natalitate, mortalitate și spor natural¹

Numărul **născuților-vii** înregistrat în luna octombrie 2021 a fost mai mare cu 960 comparativ cu aceeași lună din 2020.

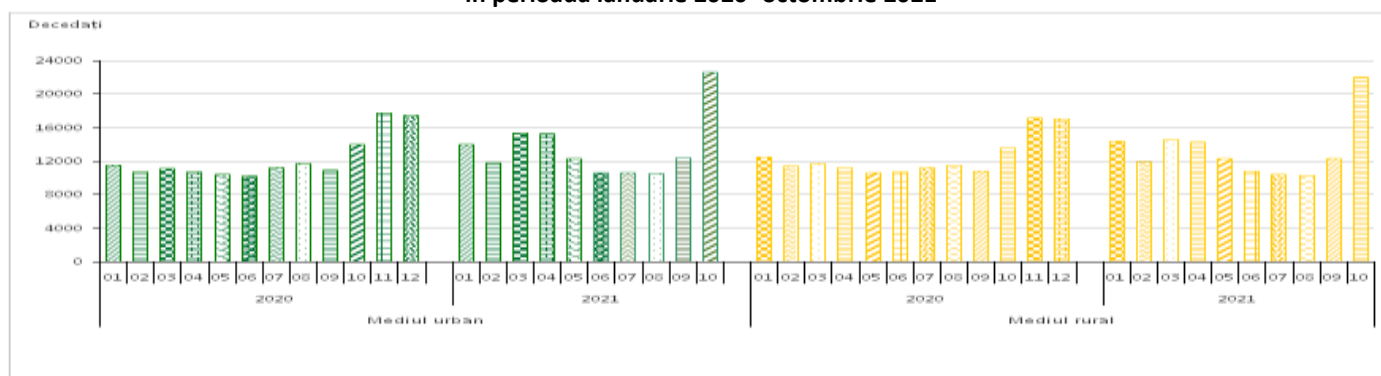
Sporul natural a fost negativ atât în luna octombrie 2021 (-28982 persoane), cât și în luna octombrie 2020 (-12901 persoane).

Numărul persoanelor care au **decedat** în luna octombrie 2021 a fost de 1,6 ori mai mare față de luna octombrie 2020. După primele trei cauze principale de deces, în luna octombrie 2021 față de luna octombrie 2020, s-au înregistrat cu 5917 decese mai multe din cauza bolilor aparatului circulator, cu 10570 mai multe decese din cauza bolilor aparatului respirator, dar cu 27 mai puține decese având cauză principală tumorile.

Numărul **copiilor cu vârsta sub un an care au decedat** a fost cu 4 mai mic în luna octombrie 2021 decât cel înregistrat în luna octombrie 2020.

În luna octombrie 2021, în mediul urban s-a înregistrat decesul a 22588 persoane (11486 bărbați și 11102 femei), iar în mediul rural decesul a 22007 persoane (11231 bărbați și 10776 femei). Față de aceeași lună din anul 2020, numărul persoanelor care au decedat a crescut cu 8615 persoane (3922 bărbați și 4693 femei) în mediul urban și cu 8426 persoane (3961 bărbați și 4465 femei) în mediul rural.

Fig. 4 Evoluția numărului de decedați pe medii de rezidență, în perioada ianuarie 2020 - octombrie 2021



[Datele graficului în format .xls](#)

Nupțialitate și divorțialitate²

Numărul **căsătoriilor** a fost, în luna octombrie 2021, cu 703 mai mare decât cel înregistrat în aceeași lună din anul precedent.

Prin hotărâri judecătorești definitive și conform Legii nr. 202/2010 în luna octombrie 2021 s-au pronunțat cu 256 **divorțuri** mai puține decât în luna octombrie 2020.

Efectele crizei sanitare asupra fenomenelor demografice sunt vizibile, în special în cazul deceselor care, din luna iunie 2020, au înregistrat un trend crescător față de lunile corespunzătoare din anul precedent, lunile iulie și august 2021 fiind primele luni de scădere a numărului de decese față de aceleași luni din anul precedent, dar din luna septembrie creșterile față de lunile corespunzătoare din anul precedent sunt semnificative, luna octombrie înregistrând cea mai mare creștere a numărului de decese. În cazul nașterilor, în perioada ianuarie 2020 - iulie 2021, lunar, numărul copiilor născuți a înregistrat scăderi față de luna corespunzătoare din anul precedent, dar a înregistrat o creștere în lunile august - octombrie 2021, față de lunile corespunzătoare din anul 2020. În cazul căsătoriilor, începând cu luna martie 2020, s-au înregistrat scăderi ale numărului de evenimente față de lunile corespunzătoare din anul precedent timp de 12 luni consecutiv, luna martie 2021 fiind prima lună de creștere a numărului de căsătorii față de aceeași lună din anul 2020, iar în cazul divorțurilor, în luna martie 2021 s-a înregistrat cel mai mare număr de divorțuri din perioada ianuarie 2020 - octombrie 2021.

Pentru o caracterizare completă a fenomenelor demografice înregistrate în perioada martie 2020 – octombrie 2021, în contextul pandemiei COVID19, trebuie avut în vedere faptul că prevederile ordonanțelor militare au introdus anumite limitări în posibilitatea de desfășurare a unor evenimente cu mai mult de 3 persoane, au limitat deplasările în afara locuinței și în afara localității, au suspendat activitățile în spații închise, au determinat Uniunea Notarilor Publici să amâne termenele pentru dosarele de divorț aflate pe rol după sistarea stării de urgență. De asemenea, prevederile Hotărârilor de Guvern pentru perioada stării de alertă au impus anumite limitări în ceea ce privește numărul persoanelor care se pot întâlni în locurile publice, precum și prevederi privind organizarea de evenimente la un număr foarte mic de participanți ori s-au impus măsuri de carantinare a unor localități și s-au suspendat, din nou, unele activități în spații închise. Datele trebuie interpretate în corelare cu informațiile din surse administrative, în special cele publicate de Ministerul Sănătății, prin Institutul Național de Sănătate Publică.

Informații suplimentare:

Sporul natural reprezintă diferența dintre numărul născuților-vii și numărul persoanelor decedate, în perioada de referință.

Datele pentru lunile anului 2021 sunt provizorii, fenomenele fiind prezentate după data înregistrării acestora și nu după data producerii evenimentelor demografice; din acest motiv datele aferente anului 2021 vor suporta modificări prin includerea fenomenelor înregistrate tardiv (după luna de referință) și excluderea celor înregistrate în luna de referință, dar care s-au produs în luna precedentă sau anterior acesteia și prin redistribuirea fenomenelor pe luni după data producerii. Pentru interpretarea corectă a indicatorilor, vă rugăm să consultați [Precizările Metodologice](#) atașate comunicatului pe homepage. Următorul comunicat de presă referitor la „Mișcarea naturală a populației în luna noiembrie 2021” va apărea la data de 14 ianuarie 2022.

Arhiva comunicatelor de presă: <http://www.insse.ro/cms/ro/content/comunicate-de-presa-view>.

Diracția de Comunicare: e-mail: birou presa@insse.ro, Tel: +4021 3181869

² Datele pentru lunile anului 2020 sunt definitive, iar datele pentru lunile anului 2021 sunt provizorii