

Domeniul: Statistică demografică

Mișcarea naturală a populației în luna august 2021, sub spectrul crizei sanitare

- În luna august 2021 numărul nașterilor înregistrate a crescut atât față de luna august 2020, cât și față de luna iulie 2021;
- Numărul deceselor înregistrate în luna august 2021 a scăzut atât față de luna august 2020, cât și față de luna precedentă (iulie 2021);
- În luna august 2021 numărul căsătoriilor înregistrate a crescut de 1,3 ori față de luna august 2020 și de 1,1 ori față de luna iulie 2021;
- Numărul divorțurilor înregistrate în luna august 2021 a crescut atât față de luna august 2020, cât și față de luna iulie 2021.

Luna august 2021 față de luna iulie 2021

Natalitate, mortalitate și spor natural¹

În luna august 2021 s-a înregistrat **nașterea** a 18332 copii, cu 1880 mai mulți copii decât în luna iulie 2021.

Numărul **deceselor** înregistrate în luna august 2021 a fost de 20788 (10906 bărbați și 9882 femei), cu 240 decese (99 bărbați și 141 femei) mai puține decât în luna iulie 2021. Numărul **deceselor copiilor cu vârstă sub 1 an** înregistrate în luna august 2021 a fost de 87 copii, în creștere cu 13 față de luna iulie 2021.

Comparația cu luna precedentă este afectată de faptul că înregistrările statistice ale fenomenelor demografice înregistrează un decalaj de la o lună la alta, din cauza faptului că există fenomene demografice produse în ultimele 4-5 zile ale lunii curente, care se înregistrează preponderent în luna următoare. De asemenea, fenomenul de mortalitate înregistrează o evoluție sezonieră, fiind mai accentuat în lunile de iarnă și înregistrând cele mai mici valori în lunile iulie, august, septembrie.

Tab. 1 Decesele înregistrate în luna de referință, după data înregistrării și după data producerii

-persoane-

Luna de referință a anului 2021	Decese înregistrate ¹⁾	Din care: decese produse ²⁾ :		
		în luna de referință	în luna precedentă lunii de referință	cu două luni sau mai mult înainte de luna de referință
A	1	2	3	4
Ianuarie	28390	27099	1050	241
Februarie	23720	21722	1998	-
Martie	29899	27821	1935	143
Aprilie	29518	27992	1360	166
Mai	24527	22954	1392	181
Iunie	21337	19960	1012	365
Iulie	21028	19512	1193	323
August	20788	19286	1206	296

¹⁾Date provizorii repartizate pe luni după data înregistrării fenomenului demografic.

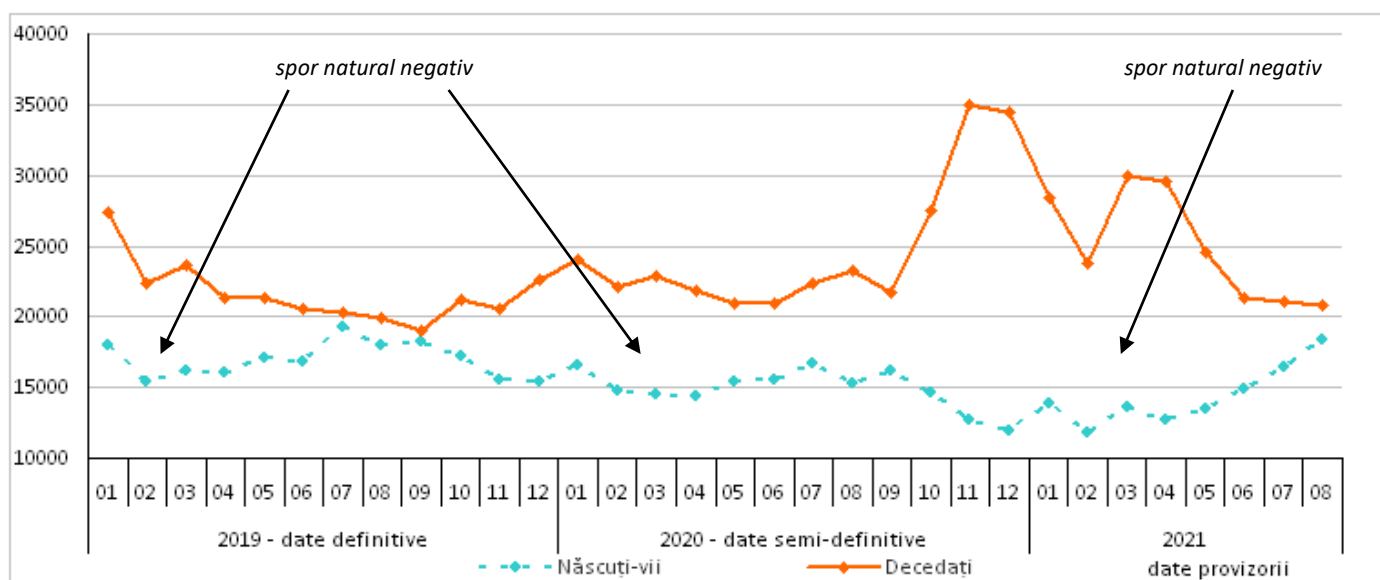
²⁾Date provizorii repartizate pe luni după data producerii fenomenului demografic.

Așa cum se vede din seria de date, în graficul de mai jos, în anul 2020 numărul deceselor a crescut semnificativ în lunile octombrie, noiembrie și decembrie față de aceleași luni din anul 2019, iar în lunile

¹ Datele pentru lunile anului 2020 sunt semi-definitive, iar datele pentru lunile anului 2021 sunt provizorii

ianuarie-februarie 2021 se observă un trend descrescător al numărului de decese față de ultimele luni ale anului 2020, numărul acestora rămânând în continuare mai ridicat decât cel înregistrat în aceleași luni ale anului precedent. În contextul pandemiei COVID19, în luna martie 2021 s-a înregistrat a treia cea mai mare creștere a numărului de decese, după creșterile din lunile noiembrie și decembrie din anul 2020, iar din luna aprilie 2021 se înregistrează un trend descrescător de la o lună la alta, care a continuat până în luna august 2021, iar din luna iulie 2021 s-au înregistrat valori inferioare față de lunile corespunzătoare ale anului precedent.

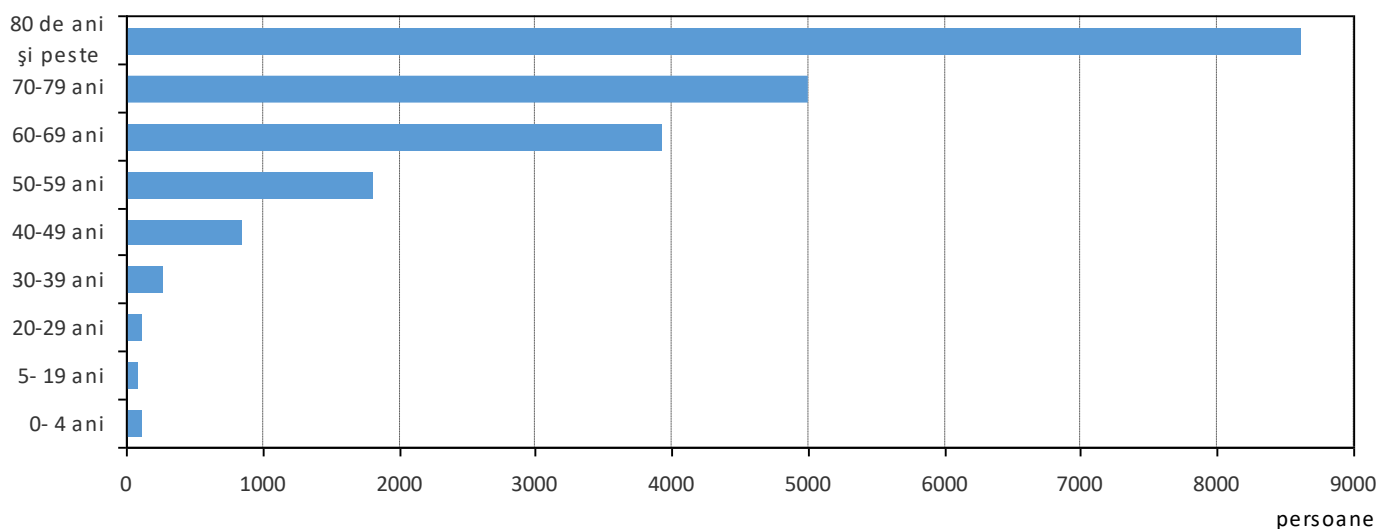
Fig.1 Evoluția numărului de născuți-vii și decedați, în perioada ianuarie 2019 –august 2021



[Datele graficului în format .xls](#)

În luna august 2021, două treimi din totalul numărului de decese s-a înregistrat pentru persoanele cu vârstă de cel puțin 70 ani (8615 decese, reprezentând 41,4% din total, s-au înregistrat la persoanele în vârstă de 80 ani și peste, iar 5003 decese, reprezentând 24,1% din total, la persoanele de 70-79 ani) și 3928 decese (18,9%) la persoanele în vârstă de 60-69 ani. Firească, la polul opus, cele mai puține decese au fost înregistrate la grupele de vârstă 5-19 ani (85 decese), 20-29 ani (111 decese) și 0-4 ani (116 decese).

Fig. 2 Decesele înregistrate în luna august 2021, pe grupe de vârstă



[Datele graficului în format .xls](#)

După cauza principală de deces, cele mai multe persoane au decedat în luna august 2021 din cauza bolilor aparatului circulator (11274 persoane, reprezentând 54,2% din decesele înregistrate în august 2021), și tumorilor (3981 persoane, reprezentând 19,2%). După 7 luni în care bolile aparatului respirator au reprezentat a doua cauză de deces, începând din luna mai 2021 acestea reprezintă a treia cauză principală de deces (1617 persoane în luna august 2021, reprezentând 7,8% din totalul deceselor înregistrate).

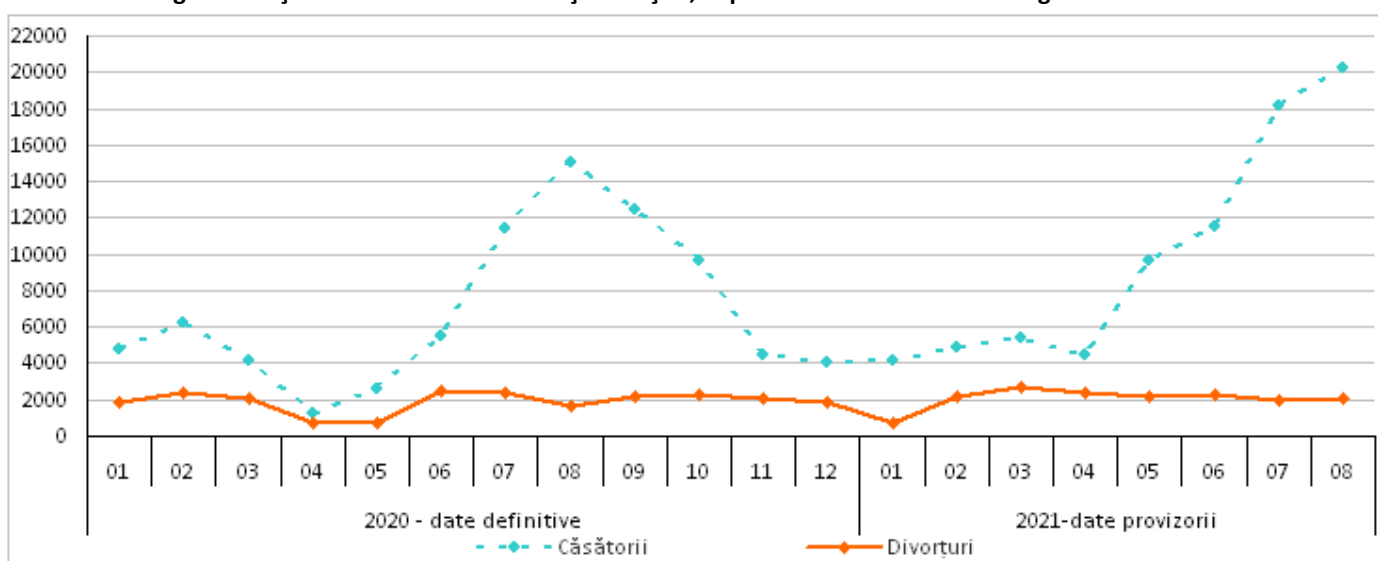
Sporul natural s-a menținut negativ (-2456) în luna august 2021, numărul persoanelor decedate fiind de 1,1 ori mai mare decât cel al născuților-vii.

Nupțialitate și divorțialitate¹

În luna august 2021, la oficiile de stare civilă s-au înregistrat 20256 **căsătorii**, cu 2117 mai multe decât în luna iulie 2021.

Numărul divorțurilor pronunțate prin hotărâri judecătorești definitive și conform Legii nr.202/2010 a fost de 2059 în luna august 2021, cu 111 mai multe decât în luna iulie 2021.

Fig. 3 Evoluția numărului de căsătorii și divorțuri, în perioada ianuarie 2020 – august 2021



[Datele graficului în format .xls](#)

Luna august 2021 față de luna august 2020

Natalitate, mortalitate și spor natural¹

Numărul **născuților-vii** înregistrat în luna august 2021 a fost mai mare cu 3027 comparativ cu aceeași lună din 2020.

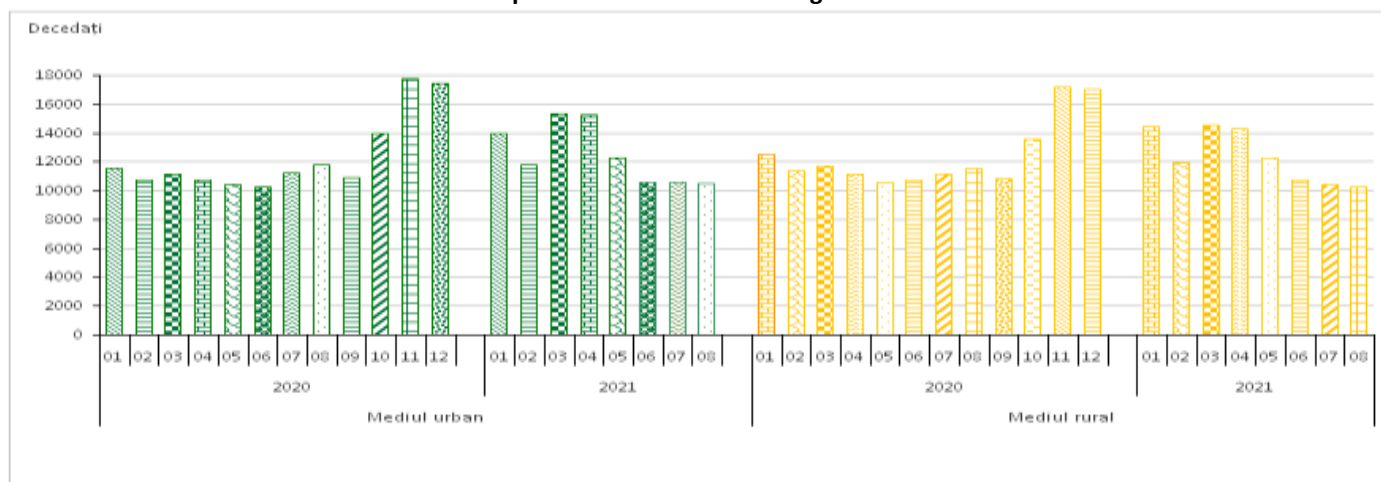
Sporul natural a fost negativ atât în luna august 2021 (-2456 persoane), cât și în luna august 2020 (-7968 persoane).

Numărul persoanelor care au **decedat** în luna august 2021 a fost cu 2485 mai mic față de luna august 2020. După primele trei cauze principale de deces, în luna august 2021 față de luna august 2020, s-au înregistrat cu 1174 decese mai puține din cauza bolilor aparatului circulator, cu 206 mai puține decese având cauză principală tumorile și cu 1024 mai puține decese din cauza bolilor aparatului respirator.

Numărul **copiilor cu vârsta sub un an care au decedat** a fost cu 15 mai mic în luna august 2021, decât cel înregistrat în luna august 2020.

În luna august 2021, în mediul urban s-a înregistrat decesul a 10512 persoane (5523 bărbați și 4989 femei), iar în mediul rural decesul a 10276 persoane (5383 bărbați și 4893 femei). Față de aceeași lună din anul 2020, numărul persoanelor care au decedat a scăzut cu 1239 persoane (782 bărbați și 457 femei) în mediul urban și cu 1246 persoane (858 bărbați și 388 femei) în mediul rural.

Fig. 4 Evoluția numărului de decedați pe medii de rezidență, în perioada ianuarie 2020 -august 2021



[Datele graficului în format .xls](#)

Nupțialitate și divorțialitate²

Numărul **căsătoriilor** a fost, în luna august 2021, cu 5242 mai mare decât cel înregistrat în aceeași lună din anul precedent.

Prin hotărâri judecătorești definitive și conform Legii nr. 202/2010 în luna august 2021 s-au pronunțat cu 376 **divorțuri** mai multe decât în luna august 2020.

Efectele crizei sanitare asupra fenomenelor demografice sunt vizibile, în special în cazul deceselor care, din luna iunie 2020, au înregistrat un trend crescător față de lunile corespunzătoare din anul precedent, luna iulie 2021 fiind prima lună de scădere a numărului de decese față de aceeași lună din anul precedent și în cazul căsătoriilor care, începând cu luna martie 2020, au înregistrat scăderi ale numărului de evenimente față de lunile corespunzătoare din anul precedent timp de 12 luni consecutiv, luna martie 2021 fiind prima lună de creștere a numărului de căsătorii față de aceeași lună din anul 2020. În cazul divorțurilor, în luna martie 2021 s-a înregistrat cel mai mare număr de divorțuri din perioada ianuarie 2020 - august 2021, iar numărul nașterilor a scăzut lunar încă din ianuarie 2020, față de luna corespunzătoare a anului precedent, luna august 2021 fiind prima lună de creștere a numărului de nașteri față de aceeași lună din anul precedent.

Pentru o caracterizare completă a fenomenelor demografice înregistrate în perioada martie 2020 - august 2021, în contextul pandemiei COVID19, trebuie avut în vedere faptul că prevederile ordonanțelor militare au introdus anumite limitări în posibilitatea de desfășurare a unor evenimente cu mai mult de 3 persoane, au limitat deplasările în afara locuinței și în afara localității, au suspendat activitățile în spații închise, au determinat Uniunea Notarilor Publici să amâne termenele pentru dosarele de divorț aflate pe rol după sistarea stării de urgență. De asemenea, prevederile Hotărârilor de Guvern pentru perioada stării de alertă au impus anumite limitări în ceea ce privește numărul persoanelor care se pot întâlni în locurile publice, precum și prevederi privind organizarea de evenimente la un număr foarte mic de participanți ori s-au impus măsuri de carantinare a unor localități și s-au suspendat, din nou, unele activități în spații închise. Datele trebuie interpretate în corelare cu informațiile din surse administrative, în special cele publicate de Ministerul Sănătății, prin Institutul Național de Sănătate Publică.

Informații suplimentare:

Sporul natural reprezintă diferența dintre numărul născuților-vii și numărul persoanelor decedate, în perioada de referință. Datele pentru lunile anului 2021 sunt provizorii, fenomenele fiind prezentate după data înregistrării acestora și nu după data producerii evenimentelor demografice; din acest motiv datele aferente anului 2021 vor suporta modificări prin includerea fenomenelor înregistrate tardiv (după luna de referință) și excluderea celor înregistrate în luna de referință, dar care s-au produs în luna precedentă sau anterior acesteia și prin redistribuirea fenomenelor pe luni după data producerii. Pentru interpretarea corectă a indicatorilor, vă

² Datele pentru lunile anului 2020 sunt definitive, iar datele pentru lunile anului 2021 sunt provizorii

rugăm să consultați [Precizările Metodologice](#) atașate comunicatului pe homepage. Următorul comunicat de presă referitor la „Mișcarea naturală a populației în luna septembrie 2021” va apărea la data de 10 noiembrie 2021.

Arhiva comunicatelor de presă: <http://www.insse.ro/cms/ro/content/comunicate-de-presa-view>.

Direcția de Comunicare: e-mail: biroupresa@insse.ro, Tel: +4021 3181869