

Domeniul: Statistică demografică

Mișcarea naturală a populației în luna iulie 2024

- În luna iulie 2024, numărul nașterilor¹ și cel al deceselor¹ înregistrate au crescut atât față de luna iulie 2023, cât și față de luna precedentă;
- În luna iulie 2024 numărul căsătoriilor înregistrate a scăzut față de luna iulie 2023, dar a crescut față de luna iunie 2024, iar numărul divorțurilor înregistrate a crescut față de luna iulie 2023, dar a scăzut față de luna iunie 2024.

Luna iulie 2024 față de luna iunie 2024

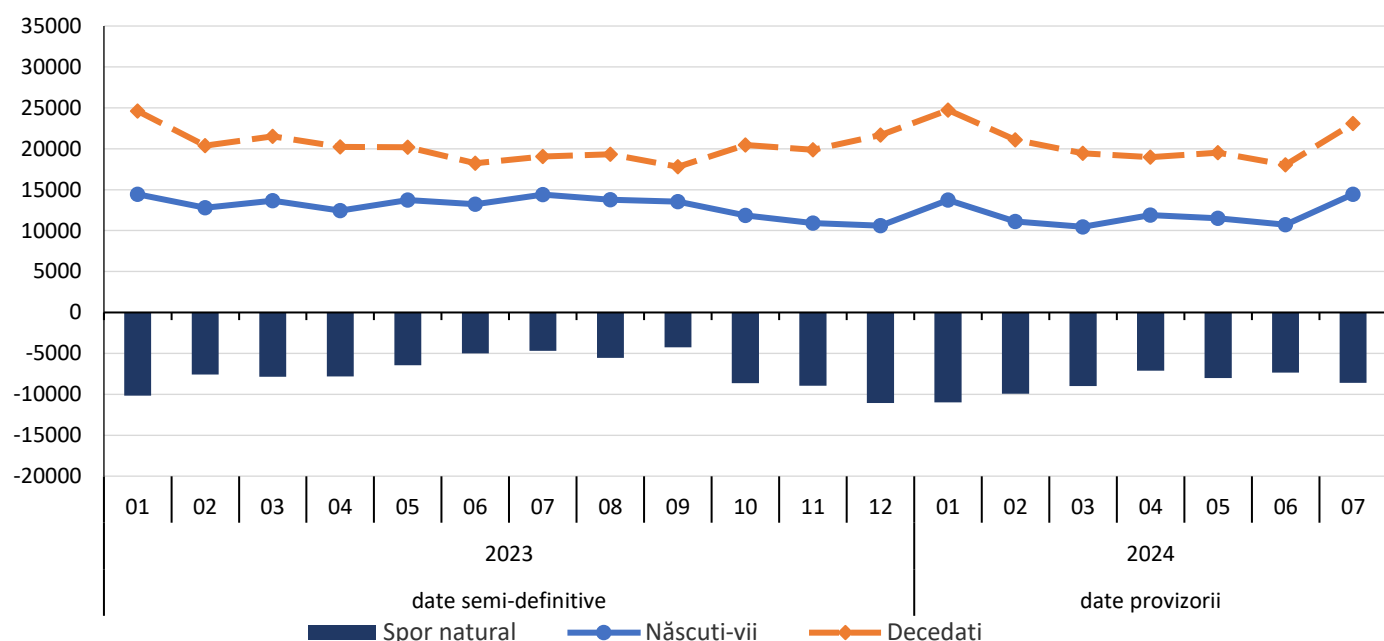
Natalitate, mortalitate și spor natural²

În iulie 2024 s-a înregistrat **nașterea**¹ a 14458 copii, în creștere cu 3751 (+35,0%) față de luna iunie 2024.

Numărul **deceselor**¹ înregistrate în luna iulie 2024 a fost de 23065 (12045 persoane de sex masculin și 11020 persoane de sex feminin), mai mult cu 5028 decese față de luna iunie 2024, ceea ce reprezintă o creștere de 27,9% (+28,2% persoane de sex masculin și +27,5% persoane de sex feminin). Numărul **deceselor copiilor cu vârsta de sub 1 an** înregistrat în luna iulie 2024 a fost de 94 copii, în creștere cu 12 față de luna iunie 2024.

Sporul natural s-a menținut negativ (-8607) în luna iulie 2024, numărul persoanelor decedate fiind de 1,6 ori mai mare decât cel al născuților-vii.

Fig.1 Evoluția numărului de născuți-vii, decedați și a sporului natural, în perioada ianuarie 2023 – iulie 2024



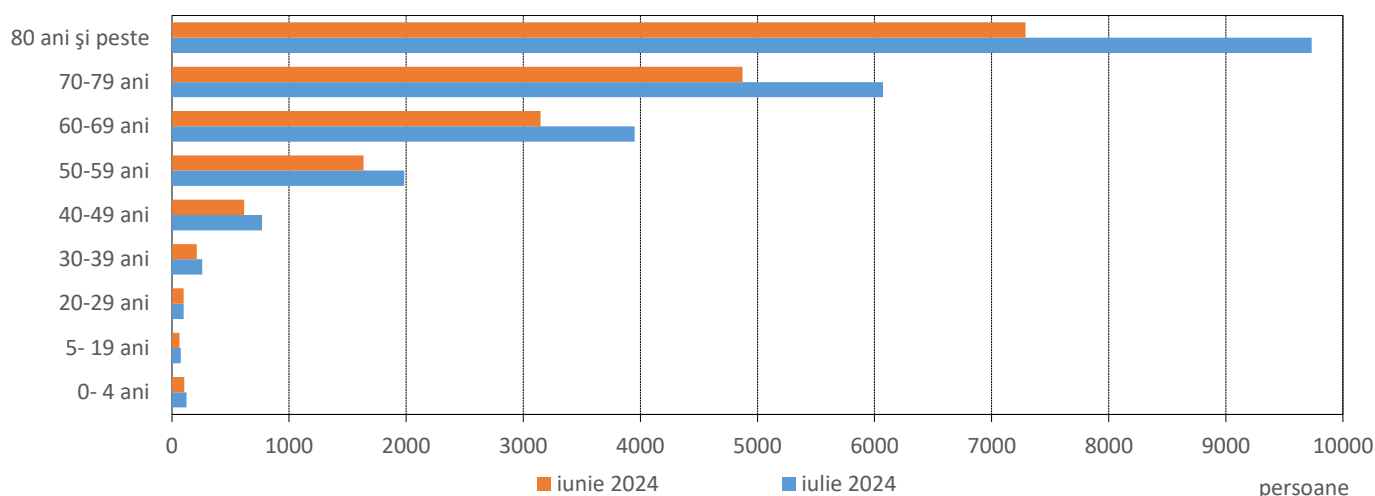
[Datele graficului în format .xls](#)

¹ Date provizorii, repartizate după data înregistrării evenimentului demografic;

² Datele pentru lunile anului 2023 sunt semi-definitive, iar datele pentru lunile anului 2024 sunt provizorii.

În luna iulie 2024, 42,2% (9734 decese) din totalul numărului de decese s-a înregistrat la persoanele în vârstă de 80 ani și peste, 26,3% (6074 decese) la persoanele de 70-79 ani și 17,1%, reprezentând 3951 decese, la persoanele în vârstă de 60-69 ani. La polul opus, cele mai puține decese au fost înregistrate la grupele de vârstă 0-4 ani (123 decese), 5-19 ani (74 decese) și 20-29 ani (99 decese).

Fig. 2 Numărul de decese înregistrate în lunile iunie 2024 și iulie 2024, pe grupe de vârstă



[Datele graficului în format .xls.](#)

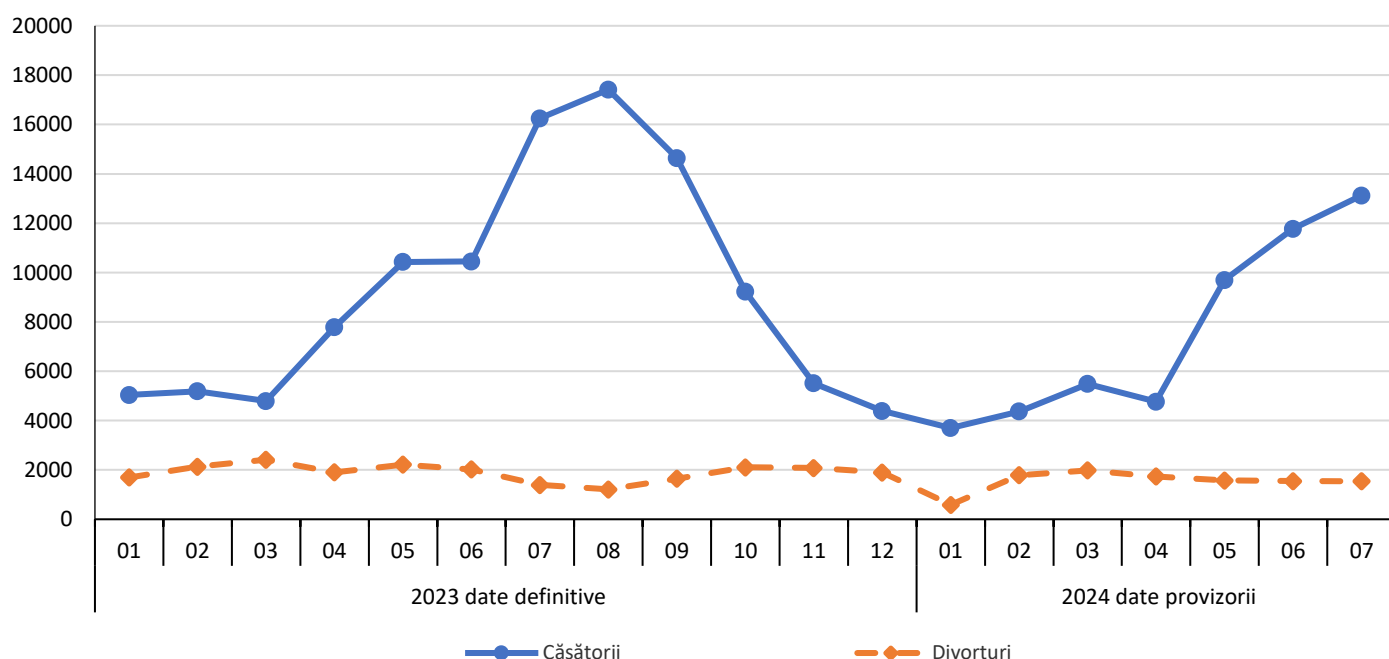
Nupțialitate și divorțialitate³

În luna iulie 2024, la oficiile de stare civilă s-au înregistrat 13124 **căsătorii**, în creștere cu 1355 (+11,5%) față de luna iunie 2024.

Numărul divorțurilor pronunțate prin hotărâri judecătorești definitive și prin acordul soților (pe cale administrativă sau prin procedură notarială) a fost de 1540 în luna iulie 2024, în scădere cu 6 (-0,4%) față de luna iunie 2024.

În perioada ianuarie 2023 – iulie 2024, cel mai mare număr de căsătorii s-a înregistrat în luna august 2023 (17414), iar cel mai mic în luna ianuarie 2024 (3700).

Fig. 3 Evoluția numărului de căsătorii și divorțuri, în perioada ianuarie 2023 – iulie 2024



[Datele graficului în format .xls](#)

³ Datele pentru lunile anului 2023 sunt definitive, iar datele pentru lunile anului 2024 sunt provizorii.

Luna iulie 2024 față de luna iulie 2023

Natalitate, mortalitate și spor natural¹

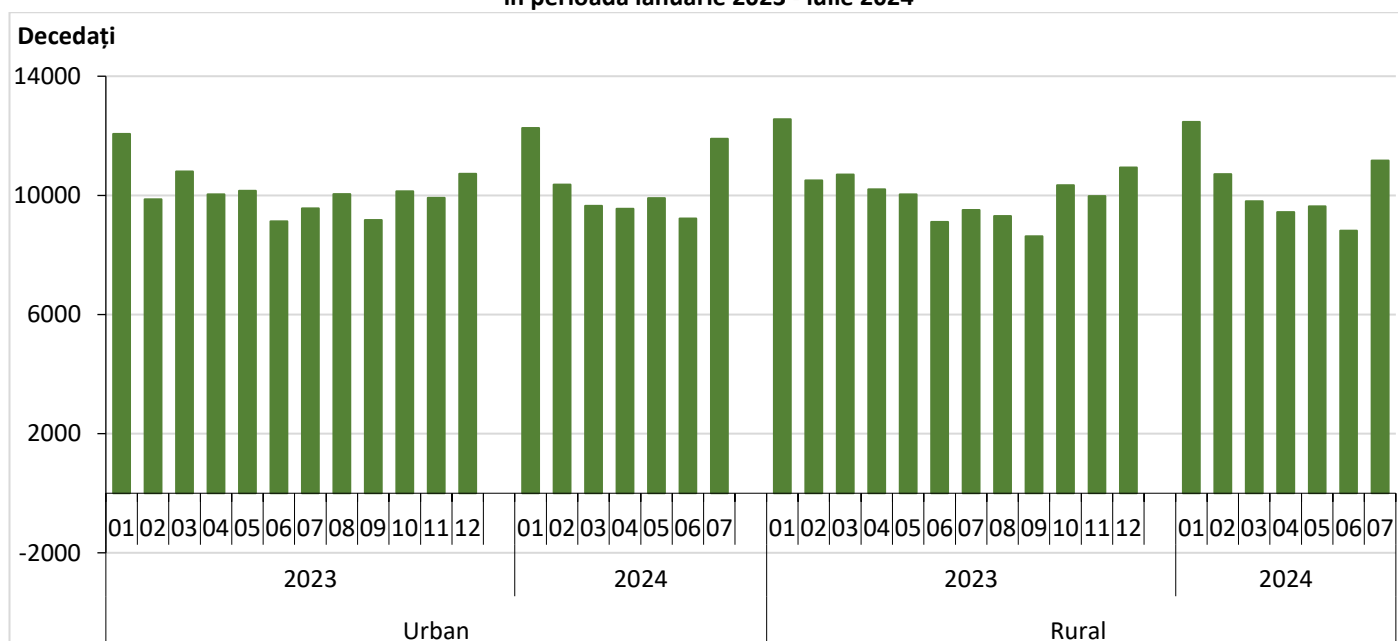
Numărul **născuților-vii** înregistrat în luna iulie 2024 a fost mai mare cu 55 (+0,4%) comparativ cu aceeași lună din anul 2023.

Numărul **deceselor** în luna iulie 2024 a crescut cu 3993 (+20,9%) față de luna iulie 2023, iar numărul **copiilor cu vârsta sub un an care au decedat** a fost cu 16 mai mare în luna iulie 2024 decât aceeași lună din anul 2023.

Sporul natural a fost negativ atât în luna iulie 2024 (-8607 persoane) cât și în luna iulie 2023 (-4669 persoane).

În luna iulie 2024, în mediul urban s-a înregistrat decesul a 11900 persoane (6176 persoane de sex masculin și 5724 persoane de sex feminin), iar în mediul rural decesul a 11165 persoane (5869 persoane de sex masculin și 5296 persoane de sex feminin). Față de aceeași lună din anul 2023, numărul deceselor înregistrate a crescut cu 24,4% în mediul urban (+25,2% în cazul persoanelor de sex masculin și +23,6% în cazul persoanelor de sex feminin) și cu 17,4% în mediul rural (+16,4% în cazul persoanelor de sex masculin și +18,5% în cazul persoanelor de sex feminin).

Fig. 4 Evoluția numărului de decese pe medii de rezidență, în perioada ianuarie 2023 - iulie 2024



[Datele graficului în format .xls](#)

Nupțialitate și divorțialitate²

Numărul **căsătoriilor** a fost, în luna iulie 2024, cu 3126 (-19,2%) mai mic decât cel înregistrat în aceeași lună din anul precedent. Numărul divorțurilor încheiate prin hotărâri judecătorești definitive și prin acordul soților (pe cale administrativă sau prin procedură notarială) înregistrate în luna iulie 2024 a crescut cu 148 (+10,6%) față de luna iulie 2023.

Informații suplimentare:

Sporul natural reprezintă diferența dintre numărul născuților-vii și numărul persoanelor decedate, în perioada de referință. Datele pentru lunile anului 2024 sunt provizorii, fenomenele fiind prezentate după data înregistrării acestora și nu după data producerii evenimentelor demografice; din acest motiv datele aferente anului 2024 vor suporta modificări prin includerea fenomenelor înregistrate tardiv (după luna de referință) și excluderea celor înregistrate în luna de referință, dar care s-au produs în luna precedentă sau anterior acesteia și prin redistribuirea fenomenelor pe luni după data producerii. Pentru interpretarea corectă a indicatorilor, vă rugăm să consultați [Precizările Metodologice atașate comunicatului pe homepage](#). Următorul comunicat de presă referitor la „Mișcarea naturală a populației în luna august 2024” va apărea la data de 10 octombrie 2024.

Arhiva comunicatelor de presă: <https://insse.ro/cms/ro/content/comunicate-de-presa-view>.

Direcția de Comunicare: e-mail: birou presa@insse.ro, Tel: +4021 3181869