

Domeniul: Statistică demografică

## Mișcarea naturală a populației în luna martie 2023

- În luna martie 2023 numărul nașterilor cât și cel al deceselor înregistrate au avut aceeași tendință: au scăzut față de luna martie 2022, dar au crescut față de luna precedentă (februarie 2023);
- În luna martie 2023 numărul căsătoriilor înregistrate a scăzut atât față de luna martie 2022, cât și față de luna februarie 2023, iar numărul divorțurilor înregistrate a scăzut față de luna martie 2022, dar a crescut față de luna februarie 2023.

### Luna martie 2023 față de luna februarie 2023

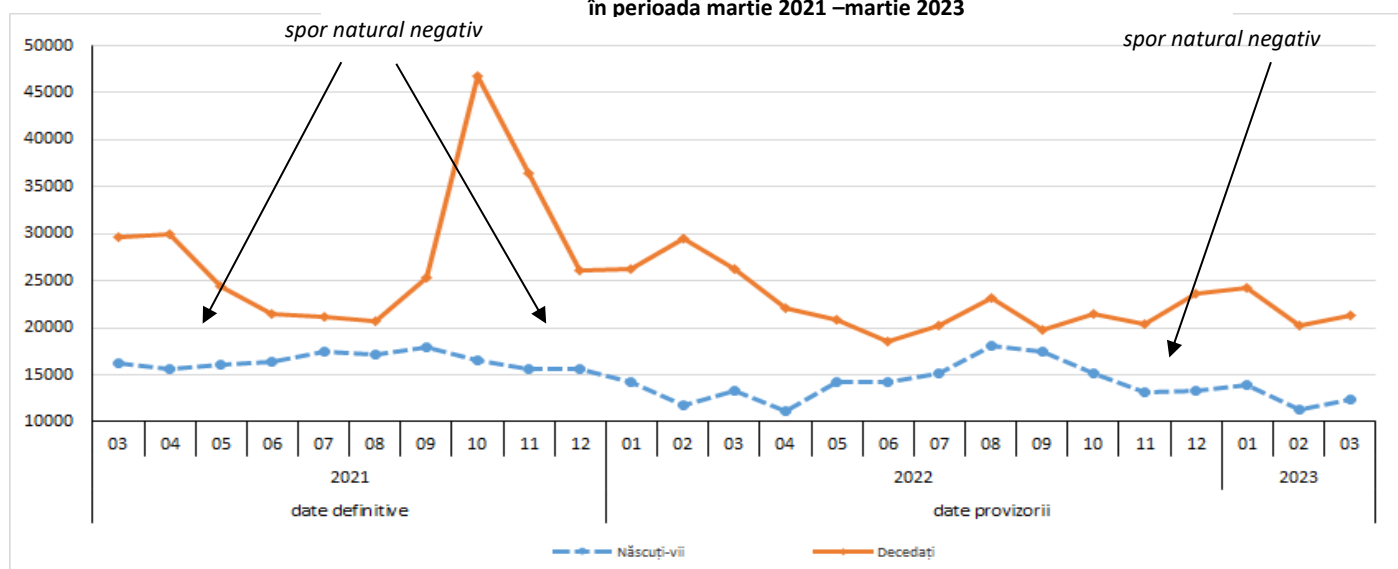
#### Natalitate, mortalitate și spor natural<sup>1</sup>

În martie 2023 s-a înregistrat **nașterea** a 12337 copii, cu 1021 mai mulți copii decât în luna februarie 2023.

Numărul **deceselor** înregistrate în luna martie 2023 a fost de 21391 (11097 bărbați și 10294 femei), cu 1203 decese (745 bărbați și 458 femei) mai multe decât în luna februarie 2023. Numărul **deceselor copiilor cu vârstă sub 1 an**, înregistrate în luna martie 2023 a fost de 80 copii, în creștere cu 1 față de luna februarie 2023.

Graficul de mai jos evidențiază evoluția lunară a numărului de decese și nașteri în perioada martie 2021–martie 2023. Astfel, în această perioadă se remarcă o creștere semnificativă a numărului deceselor în luna octombrie 2021 când, în contextul pandemiei COVID19, s-a înregistrat cea mai ridicată valoare din întreaga perioadă. Un număr semnificativ de decese s-a înregistrat și în februarie 2022, perioada următoare înregistrând o evoluție oscilantă fără a mai atinge valorile din lunile anterioare. În același timp, numărul nașterilor a fost cel mai ridicat în perioada iulie-septembrie, atât în 2021, cât și în 2022, în condițiile numărului crescut al deceselor, sporul natural menținându-se negativ. În primele trei luni din 2023 valorile nașterilor și deceselor au avut aceeași evoluție, în luna martie înregistrându-se creșteri ale ambelor fenomene față de luna anterioară.

Fig.1 Evoluția numărului de născuți-vii și decedați, în perioada martie 2021 –martie 2023

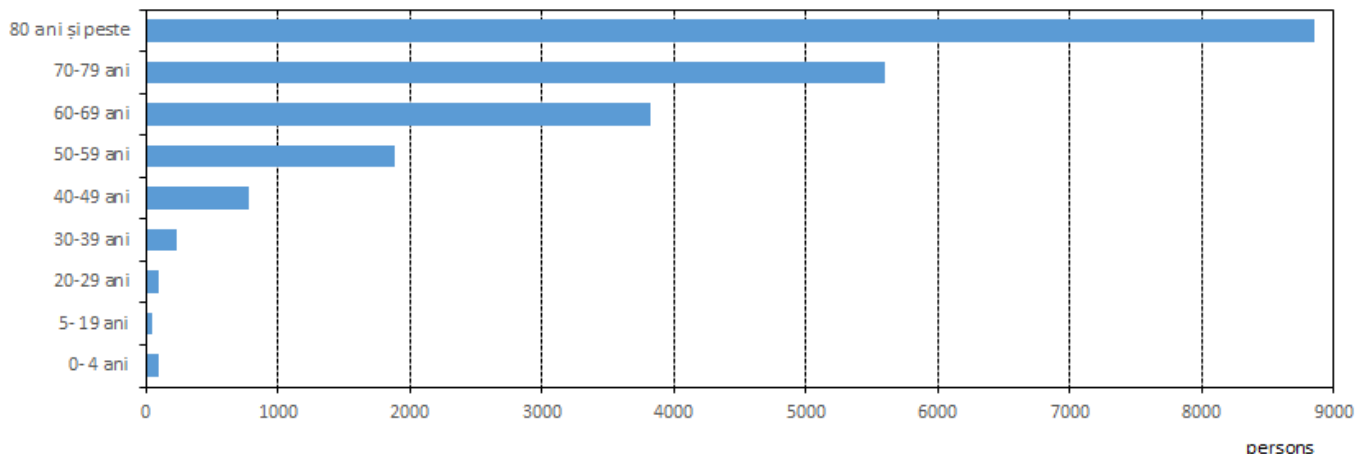


[Datele graficului în format .xls](#)

<sup>1</sup> Datele pentru lunile anului 2022 și lunile anului 2023 sunt provizorii.

În luna martie 2023, 67,6% din totalul numărului de decese s-a înregistrat la persoanele cu vârstă de cel puțin 70 ani (8857 decese, reprezentând 41,4%, la persoanele în vârstă de 80 ani și peste; 5597 decese, reprezentând 26,2% la persoanele de 70-79 ani) și 17,9%, reprezentând 3819 decese, la persoanele în vârstă de 60-69 ani. La polul opus, cele mai puține decese au fost înregistrate la grupele de vârstă 20-29 ani (99 decese), 0-4 ani (90 decese) și 5-19 ani (41 decese).

Fig. 2 Decesele înregistrate în luna martie 2023, pe grupe de vârstă



[Datele graficului în format .xls](#)

După cauza principală de deces, cele mai multe persoane decedate în luna martie 2023 au avut drept cauze: bolile aparatului circulator (11701 persoane, reprezentând 54,7%), tumorile (3894 persoane, reprezentând 18,2%) și bolile aparatului respirator (2098 persoane, reprezentând 9,8%).

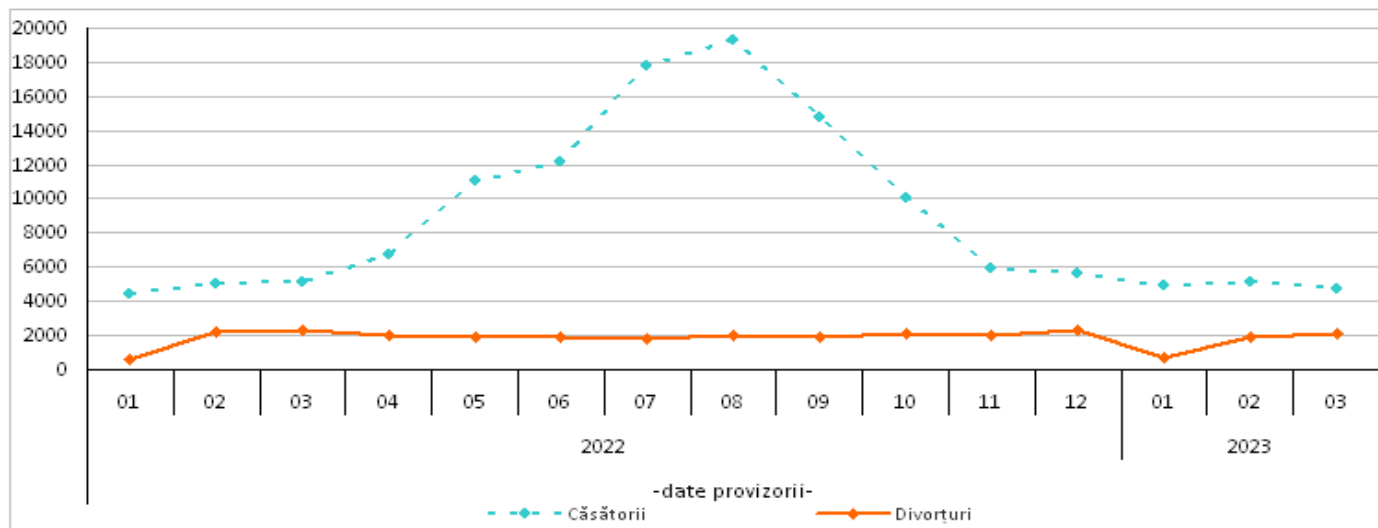
**Sporul natural** s-a menținut negativ (-9054) în luna martie 2023, numărul persoanelor decedate fiind de 1,7 ori mai mare decât cel al născuților-vii.

### Nupțialitate și divorțialitate<sup>1</sup>

În luna martie 2023, la oficiile de stare civilă s-au înregistrat 4762 **căsătorii**, cu 337 mai puține decât în luna februarie 2023.

**Numărul divorțurilor** pronunțate prin hotărâri judecătorești definitive și conform Legii nr.202/2010 a fost de 2140 în luna martie 2023, cu 215 mai multe decât în luna februarie 2023.

Fig. 3 Evoluția numărului de căsătorii și divorțuri, în perioada ianuarie 2022 – martie 2023



[Datele graficului în format .xls](#)

## Luna martie 2023 față de luna martie 2022

### Natalitate, mortalitate și spor natural<sup>1</sup>

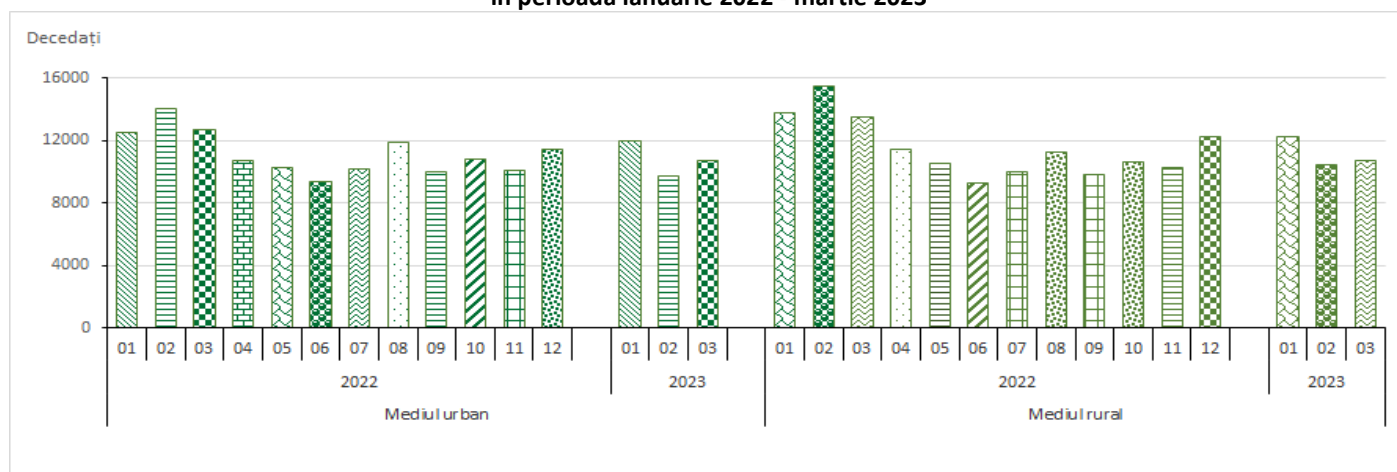
Numărul **născuților-vii** înregistrat în luna martie 2023 a fost mai mic cu 934 comparativ cu aceeași lună din 2022. **Sporul natural** a fost negativ în luna martie 2023 (-9054 persoane), cât și în luna martie 2022 (-12943 persoane).

Numărul persoanelor care au **decedat** în luna martie 2023 a fost cu 4823 mai mic față de luna martie 2022. După primele trei cauze principale de deces, în luna martie 2023 față de luna martie 2022, s-au înregistrat cu 3075 mai puține decese cauzate de boli ale aparatului circulator, cu 1554 mai puține decese cauzate de boli ale aparatului respirator, dar și cu 139 mai multe decese având cauză principală tumorile.

Numărul **copiilor cu vârsta sub un an care au decedat** a fost cu 7 mai mic în luna martie 2023 decât cel înregistrat în luna martie 2022.

În luna martie 2023, în mediul urban s-a înregistrat decesul a 10677 persoane (5478 bărbați și 5199 femei), iar în mediul rural decesul a 10714 persoane (5619 bărbați și 5095 femei). Față de aceeași lună din anul 2022, numărul persoanelor care au decedat a scăzut cu 2061 persoane (1307 bărbați și 754 femei) în mediul urban și cu 2762 persoane (1400 bărbați și 1362 femei) în mediul rural.

Fig. 4 Evoluția numărului de decedați pe medii de rezidență, în perioada ianuarie 2022 - martie 2023



[Datele graficului în format .xls](#)

### Nupțialitate și divorțialitate<sup>2</sup>

Numărul **căsătoriilor** a fost, în luna martie 2023, cu 334 mai mic decât cel înregistrat în aceeași lună din anul precedent.

Prin hotărâri judecătorești definitive și conform Legii nr. 202/2010 în luna martie 2023 s-au pronunțat cu 139 **divorțuri** mai puține decât în luna martie 2022.

#### Informații suplimentare:

Sporul natural reprezintă diferența dintre numărul născuților-vii și numărul persoanelor decedate, în perioada de referință. Datele pentru lunile anilor 2022 și 2023 sunt provizorii, fenomenele fiind prezentate după data înregistrării acestora și nu după data producerii evenimentelor demografice; din acest motiv datele aferente celor doi ani vor suporta modificări prin includerea fenomenelor înregistrate tardiv (după luna de referință) și excluderea celor înregistrate în luna de referință, dar care s-au produs în luna precedentă sau anterior acesteia și prin redistribuirea fenomenelor pe luni după data producerii. Pentru interpretarea corectă a indicatorilor, vă rugăm să consultați [Precizările Metodologice](#) atașate comunicatului pe homepage. Următorul comunicat de presă referitor la „Mișcarea naturală a populației în luna aprilie 2023” va apărea la data de 12 iunie 2023.

Arhiva comunicatelor de presă: <https://insse.ro/cms/ro/comunicate-de-presa-view>.

**Diracția de Comunicare:** e-mail: [birou presa@insse.ro](mailto:birou presa@insse.ro), Tel: +4021 3181869

<sup>2</sup> Datele pentru lunile anului 2022 și lunile anului 2023 sunt provizorii.