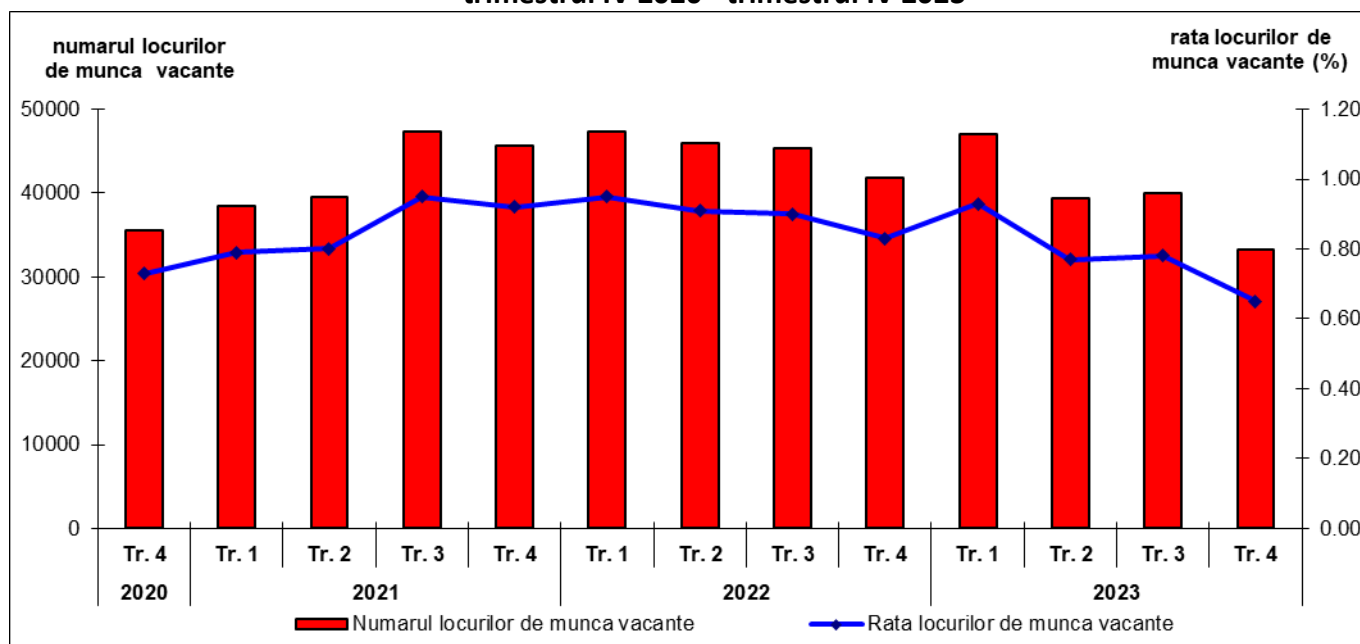


Domeniul: Piața forței de muncă

LOCURI DE MUNCĂ VACANTE MAI PUȚINE ÎN TRIMESTRUL IV 2023

- În trimestrul IV 2023, **numărul locurilor de muncă vacante** a fost 33,3 mii, în scădere cu 6,7 mii față de **trimestrul anterior**.
- **Rata locurilor de muncă vacante**¹ estimată pentru trimestrul IV 2023 a fost 0,65%, în scădere cu 0,13 puncte procentuale față de **trimestrul precedent**.
- Comparativ cu **același trimestru al anului 2022**, numărul locurilor de muncă vacante a scăzut cu 8,6 mii, iar **rata locurilor de muncă vacante** a scăzut cu 0,18 puncte procentuale.

**Rata și numărul locurilor de muncă vacante
 - trimestrul IV 2020 - trimestrul IV 2023 -**



[Datele graficului \(xls\)](#)

Rata și numărul locurilor de muncă vacante pe activități ale economiei naționale

În trimestrul IV 2023, cele **mai mari rate ale locurilor de muncă vacante** s-au înregistrat în *producția și furnizarea de energie electrică și termică, gaze, apă caldă și aer condiționat* (1,42%), *intermedieri financiare și asigurări*

(1,40%), respectiv în *activități de spectacole, culturale și recreative* (1,28%).

Peste 23% din numărul total al locurilor de muncă vacante s-au concentrat în *industria prelucrătoare* (7,8 mii locuri vacante), iar valoarea ratei a fost 0,72%.

Sectorul bugetar² a însumat 19,5% din numărul total al locurilor de muncă vacante.

Astfel, 3,2 mii locuri vacante s-au regăsit în *administrația publică*, 2,3 mii locuri vacante în

¹ **Rata locurilor de muncă vacante** reprezintă raportul dintre numărul locurilor de muncă vacante și numărul total al locurilor de muncă (ocupate și vacante, exclusiv cele blocate sau destinate numai promovării în interiorul întreprinderii sau instituției), exprimat procentual.

² vezi Precizările metodologice

sănătate și asistență socială, iar 1,0 mii locuri vacante în învățământ.

La polul opus, rata locurilor de muncă vacante a înregistrat cele **mai mici** valori în *construcții* (0,23%), *învățământ* (0,27%), respectiv în *industria extractivă* (0,29%).

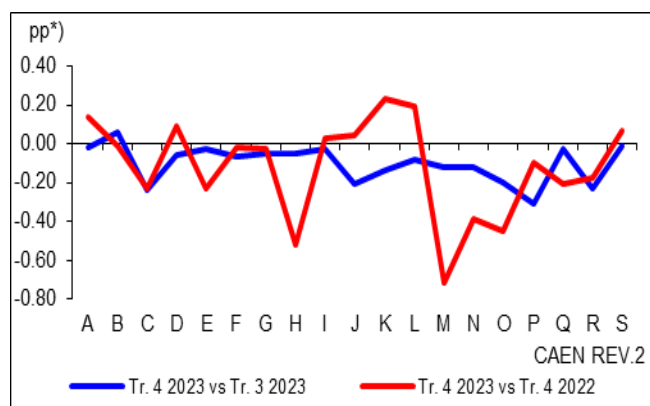
Cele **mai puține** locuri de muncă vacante s-au regăsit în *tranzacții imobiliare* și *industria extractivă* (0,1 mii locuri vacante pentru fiecare în parte), respectiv în *alte activități de servicii* (0,2 mii locuri vacante).

Trimestrul IV 2023 comparativ cu perioadele precedente

Prin comparație cu **trimestrul precedent**, cele mai relevante **scăderi** ale ratei locurilor de muncă vacante au fost în *învățământ* (-0,31 puncte procentuale), *industria prelucrătoare* (-0,24 puncte procentuale), respectiv în *activități de spectacole, culturale și recreative* (-0,23 puncte procentuale).

În ceea ce privește numărul locurilor de muncă vacante, cele mai importante **scăderi** s-au observat în *industria prelucrătoare* (-2,6 mii locuri vacante), respectiv *învățământ* (-1,0 mii locuri vacante).

La polul opus, *industria extractivă* a cunoscut singura **creștere** atât în ceea ce privește rata, cât și numărul locurilor de muncă vacante (+0,06 puncte procentuale, respectiv +0,02 mii locuri vacante).



*) pp - puncte procentuale

[Datele graficului \(xls\)](#)

Față de **același trimestru al anului anterior**, cele mai importante **scăderi** ale ratei locurilor de muncă vacante au fost în *activități profesionale, științifice și tehnice* (-0,72 puncte procentuale), *transport și depozitare* (-0,52 puncte

procentuale), *administrație publică* (-0,45 puncte procentuale), respectiv *activități de servicii administrative și activități de servicii suport* (-0,39 puncte procentuale).

Numărul locurilor de muncă vacante a cunoscut cele mai relevante **scăderi** în *industria prelucrătoare* (-2,6 mii locuri vacante), *transport și depozitare* (-1,4 mii locuri vacante), respectiv în *administrație publică și activități de servicii administrative și activități de servicii suport* (-1,2 mii locuri vacante pentru fiecare în parte).

La polul opus, rata locurilor de muncă vacante a înregistrat cele mai semnificative **creșteri** în *intermedieri financiare și asigurări* (+0,23 puncte procentuale), respectiv *tranzacții imobiliare* (+0,19 puncte procentuale).

Cât privește numărul locurilor de muncă vacante cele mai mari **creșteri** s-au regăsit în activitățile de *intermedieri financiare și asigurări* și în cele de *agricultură, silvicultură și pescuit* (+0,2 mii locuri vacante pentru fiecare în parte).

Rata și numărul locurilor de muncă vacante pe grupe majore de ocupații

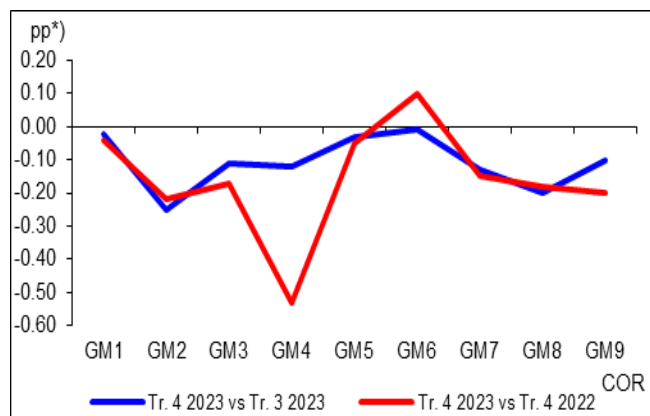
În trimestrul IV 2023, cele **mai mari** valori atât ale ratei, cât și ale numărului locurilor de muncă vacante s-au înregistrat în rândul ocupațiilor de *specialiști în diverse domenii de activitate* - grupa majoră 2 (0,77%, respectiv 9,1 mii locuri vacante).

Cele **mai mici** valori ale celor doi indicatori s-au observat pentru ocupațiile de *lucrători calificați în agricultură, silvicultură și pescuit* - grupa majoră 6 (0,41%, respectiv 0,1 mii locuri vacante) și de *membri ai corpului legislativ, ai executivului, înalți conducători ai administrației publice, conducători și funcționari superiori* - grupa majoră 1 (0,41%, respectiv 1,5 mii locuri vacante).

Trimestrul IV 2023 comparativ cu perioadele precedente

Comparativ cu **trimestrul precedent**, atât rata, cât și numărul locurilor de muncă vacante au înregistrat exclusiv **scăderi**, cele mai relevante regăsindu-se în rândul ocupațiilor de *specialiști în diverse domenii de activitate* - grupa majoră 2 (-0,25 puncte procentuale, respectiv -2,8 mii locuri vacante), urmate de cele de *operatori la*

instalații și mașini; asamblori de mașini și echipamente - grupa majoră 8 (-0,20 puncte procentuale, respectiv -1,1 mii locuri vacante).



*) pp - puncte procentuale

[Datele graficului \(xls\)](#)

Față de **același trimestru al anului anterior**, cele mai relevante **scăderi** atât ale ratei, cât și ale numărului locurilor de muncă vacante s-au înregistrat în rândul ocupațiilor de *funcționari administrativi* - grupa majoră 4 (-0,53 puncte procentuale, respectiv -1,6 mii locuri vacante), urmate de cele de *specialiști în diverse domenii de activitate* - grupa majoră 2 (-0,22 puncte procentuale, respectiv -2,3 mii locuri vacante).

Singura **creștere** a celor doi indicatori s-a regăsit în rândul ocupațiilor de *lucrători calificați în agricultură, silvicultură și pescuit* - grupa majoră 6 (+0,10 puncte procentuale, respectiv +0,03 mii locuri vacante).

Informații suplimentare:

Pentru interpretarea corectă a indicatorilor, vă rugăm să consultați [Precizările Metodologice](#) atașate comunicatului pe homepage.

Rata și Locurile de muncă vacante sunt prezentate în [Anexă](#).

Informații suplimentare se pot obține on-line, accesând:

- baza de date TEMPO (începând cu data de 23 februarie 2024): <http://statistici.insse.ro:8077/tempo-online/#/pages/tables/insse-table>
- publicația Buletinul Statistic Lunar nr. 1/2024: <https://insse.ro/cms/ro/publicatii-statistice-in-format-electronic>

Următorul comunicat de presă referitor la locurile de muncă vacante (*date anuale*) va apărea la data de 29 martie 2024.

Arhiva comunicatelor de presă:

<http://www.insse.ro/cms/ro/comunicate-de-presa-view>

Direcția de Comunicare

e-mail: biroupresa@insse.ro;

Tel: +4021 3181869