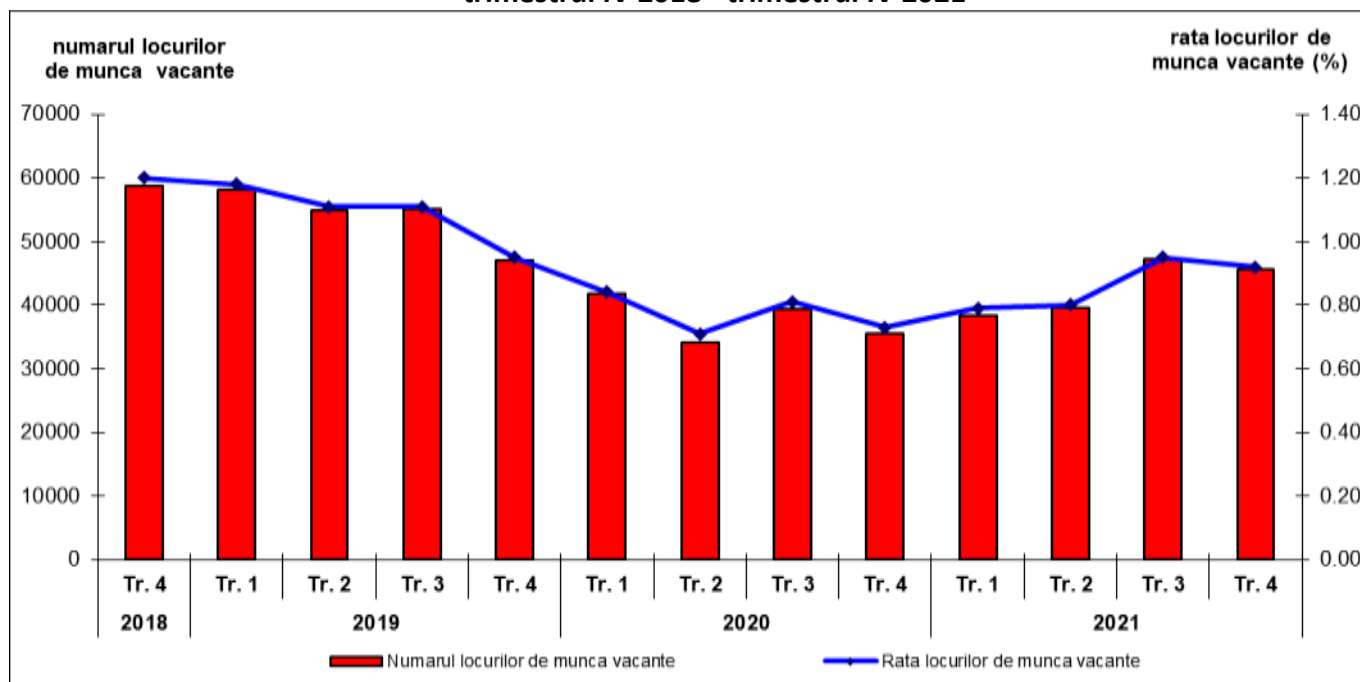


Domeniul: Piața forței de muncă

LOCURI DE MUNCĂ VACANTE MAI PUȚINE ÎN TRIMESTRUL IV 2021

- În trimestrul IV 2021, **numărul locurilor de muncă vacante** a fost 45,6 mii, în scădere cu 1,6 mii față de **trimestrul anterior**.
- **Rata locurilor de muncă vacante**¹ a fost 0,92%, în scădere cu 0,03 puncte procentuale față de **trimestrul precedent**.
- Comparativ cu **același trimestru al anului 2020**, **rata locurilor de muncă vacante** a crescut cu 0,19 puncte procentuale, iar **numărul locurilor de muncă vacante** a crescut cu 10,0 mii.

Rata și numărul locurilor de muncă vacante
 - trimestrul IV 2018 - trimestrul IV 2021 -



[Datele graficului \(xls\)](#)

Rata și numărul locurilor de muncă vacante pe activități ale economiei naționale

În trimestrul IV 2021, cele **mai mari rate ale locurilor de muncă vacante** s-au înregistrat în **administrația publică** (1,97%), **activități de spectacole, culturale și recreative** (1,74%),

informații și comunicații (1,62%), respectiv **sănătate și asistență socială** (1,58%).

În **industria prelucrătoare** s-a concentrat sub o pătrime din **numărul total al locurilor de muncă vacante** (10,6 mii locuri vacante), cu o valoare a **ratei** de 0,97%.

Sectorul bugetar² a însumat aproape 28% din **numărul total al locurilor de muncă vacante**. Astfel, 5,8 mii locuri vacante s-au regăsit în **sănătate și asistență socială**, 5,5 mii locuri

¹ **Rata locurilor de muncă vacante** reprezintă raportul dintre numărul locurilor de muncă vacante și numărul total al locurilor de muncă (ocupate și vacante, *exclusiv cele blocate sau destinate numai promovării în interiorul întreprinderii sau instituției*), exprimat procentual.

² vezi Precizările metodologice

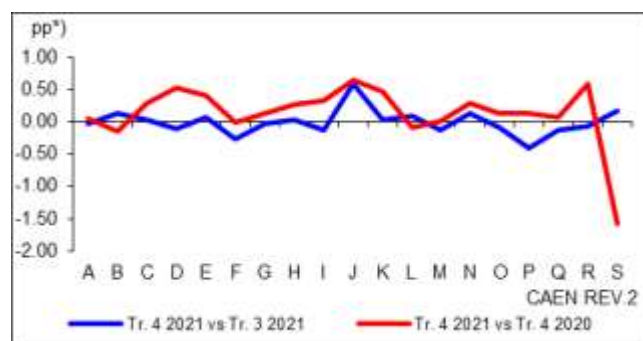
vacante în *administrația publică*, iar 1,4 mii locuri vacante în *învățământ*.

La polul opus, rata locurilor de muncă vacante a înregistrat cele **mai mici** valori în *construcții* (0,26%), *tranzacții imobiliare* (0,27%) și *industria extractivă* (0,29%).

Cele **mai puține locuri de muncă vacante** s-au regăsit în *tranzacții imobiliare* (0,04 mii locuri vacante), *industria extractivă* (0,1 mii locuri vacante), respectiv în cele de *alte activități de servicii* (0,2 mii locuri vacante).

Trimestrul IV 2021 comparativ cu perioadele precedente

Prin comparație cu **trimestrul precedent**, atât în ceea ce privește rata, cât și numărul locurilor de muncă vacante, cele mai relevante **scăderi** s-au regăsit în *învățământ* (-0,41 puncte procentuale, respectiv -1,4 mii locuri vacante) și *construcții* (-0,26 puncte procentuale, respectiv -1,1 mii locuri vacante). **Creșterea** cea mai semnificativă a fost în *informații și comunicații* (+0,58 puncte procentuale, respectiv +1,3 mii locuri vacante).



*) pp - puncte procentuale

[Datele graficului \(xls\)](#)

Față de **același trimestru al anului anterior**, în majoritatea activităților economice s-au înregistrat **creșteri**, atât în ceea ce privește rata, cât și numărul locurilor de muncă vacante.

Așadar, cele mai relevante **creșteri** ale ratei locurilor de muncă vacante au fost în *informații și comunicații* (+0,64 puncte procentuale), *activități de spectacole, culturale și recreative* (+0,58 puncte procentuale), respectiv în *producția și furnizarea de energie electrică și termică, gaze, apă caldă și aer condiționat*

(+0,52 puncte procentuale).

În ceea ce privește numărul locurilor de muncă vacante, cele mai importante **creșteri** s-au observat în *industria prelucrătoare* (+3,1 mii locuri vacante), *informații și comunicații* (+1,5 mii locuri vacante), respectiv *comerț cu ridicata și cu amănuntul; repararea autovehiculelor și motocicletelor* (+1,0 mii locuri vacante).

La polul opus, cea mai semnificativă **scădere**, atât în ceea ce privește rata, cât și numărul locurilor de muncă vacante s-a regăsit în *alte activități de servicii* (-1,57 puncte procentuale, respectiv -0,7 mii locuri vacante).

Rata și numărul locurilor de muncă vacante pe grupe majore de ocupații

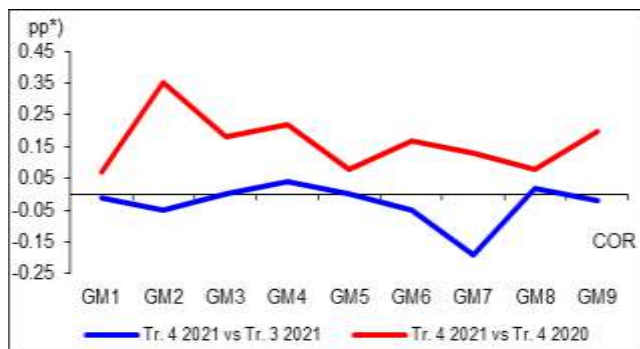
În trimestrul IV 2021, cele **mai mari** valori s-au înregistrat pentru ocupațiile de *specialiști în diverse domenii de activitate* - grupa majoră 2, atât în ceea ce privește rata, cât și numărul locurilor de muncă vacante (1,21%, respectiv 13,7 mii locuri vacante).

Cele **mai mici** valori ale celor doi indicatori s-au înregistrat pentru ocupațiile de *lucrători calificați în agricultură, silvicultură și pescuit* - grupa majoră 6 (0,48%, respectiv 0,1 mii locuri vacante) și de *membri ai corpului legislativ, ai executivului, înalți conducători ai administrației publice, conducători și funcționari superiori* - grupa majoră 1 (0,52%, respectiv 1,8 mii locuri vacante).

Trimestrul IV 2021 comparativ cu perioadele precedente

Comparativ cu **trimestrul precedent**, cele mai relevante **scăderi** atât în ceea ce privește rata, cât și numărul locurilor de muncă vacante au fost în rândul ocupațiilor de *muncitori calificați și asimilați* - grupa majoră 7 (-0,19 puncte procentuale, respectiv -1,3 mii locuri vacante) și de *specialiști în diverse domenii de activitate* - grupa majoră 2 (-0,05 puncte procentuale, respectiv -0,4 mii locuri vacante).

La polul opus, cei doi indicatori au înregistrat **creșteri** mai mari în rândul ocupațiilor de *funcționari administrativi* - grupa majoră 4 (+0,04 puncte procentuale, respectiv +0,1 mii locuri vacante) și în cele de *operatori la instalații și mașini; asamblori de mașini și echipamente* - grupa majoră 8 (+0,02 puncte procentuale, respectiv +0,1 mii locuri vacante).



*) pp - puncte procentuale

[Datele graficului \(xls\)](#)

Față de **același trimestru al anului anterior** cei doi indicatori analizați au înregistrat **creșteri**

Informații suplimentare:

Pentru interpretarea corectă a indicatorilor, vă rugăm să consultați [Precizările Metodologice](#) atașate comunicatului pe homepage.

Rata și Locurile de muncă vacante sunt prezentate în [Anexă](#).

Informații suplimentare se pot obține on-line, accesând:

- baza de date TEMPO (începând cu data de 24 februarie 2022): <http://statistici.insse.ro:8077/tempo-online/#/pages/tables/insse-table>
- publicația Buletinul Statistic Lunar nr. 1/2022: <https://insse.ro/cms/ro/publicatii-statistice-in-format-electronic>

pentru toate grupele majore de ocupații, cea mai relevantă fiind în rândul ocupațiilor de *specialiști în diverse domenii de activitate* - grupa majoră 2 (+0,35 puncte procentuale, respectiv +4,4 mii locuri vacante). De asemenea, rata locurilor de muncă vacante a cunoscut **creșteri** mai relevante în rândul ocupațiilor de *funcționari administrativi* - grupa majoră 4 (+0,22 puncte procentuale) și în cele de *ocupații elementare* - grupa majoră 9 (+0,20 puncte procentuale).

În ceea ce privește numărul locurilor de muncă vacante, **creșteri** mai semnificative s-au înregistrat și în rândul *ocupațiilor elementare* - grupa majoră 9 (+1,5 mii locuri vacante), respectiv în cele de *tehnicieni și alți specialiști din domeniul tehnic* - grupa majoră 3 (1,0 mii locuri vacante).

Următorul comunicat de presă referitor la locurile de muncă vacante (*date anuale*) va apărea la data de 30 martie 2022.

Arhiva comunicatelor de presă:

<http://www.insse.ro/cms/ro/comunicate-de-presa-view>

Direcția de Comunicare

e-mail: birou presa@insse.ro;

Tel: +4021 3181869