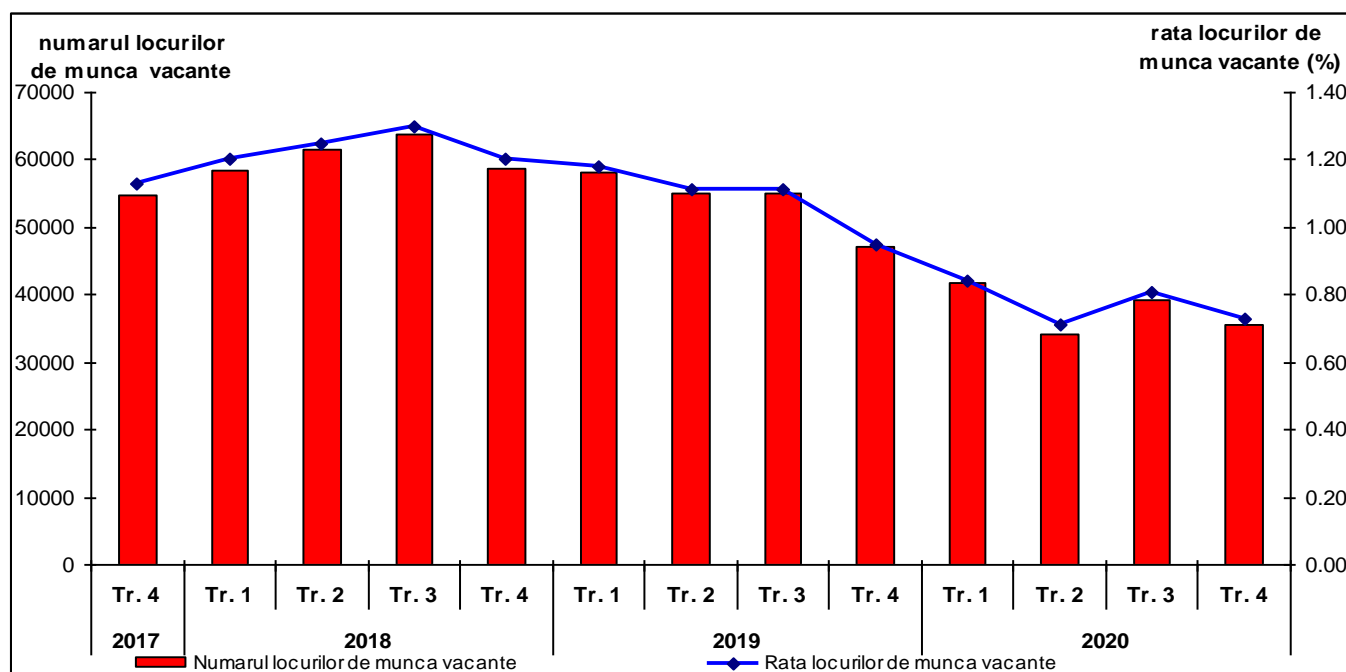


Domeniul: Piața forței de muncă

LOCURI DE MUNCĂ VACANTE MAI PUȚINE ÎN TRIMESTRUL IV 2020

- În trimestrul IV 2020, **numărul locurilor de muncă vacante** a fost 35,6 mii, în scădere cu 3,8 mii față de **trimestrul anterior**.
- **Rata locurilor de muncă vacante**¹ a fost 0,73%, în scădere cu 0,08 puncte procentuale față de **trimestrul precedent**.
- Comparativ cu **același trimestru al anului 2019**, **rata locurilor de muncă vacante** a scăzut cu 0,22 puncte procentuale, iar **numărul locurilor de muncă vacante** a scăzut cu 11,5 mii.

**Rata și numărul locurilor de muncă vacante
 - trimestrul IV 2017 - trimestrul IV 2020 -**



[Datele graficului \(xls\)](#)

Rata și numărul locurilor de muncă vacante pe activități ale economiei naționale

În trimestrul IV 2020, **rate relativ mari ale locurilor de muncă vacante** s-au înregistrat în **administrația publică** (1,85%), **sănătate și asistență socială** (1,51%), respectiv **activități de spectacole, culturale și recreative** (1,16%).

¹ **Rata locurilor de muncă vacante** reprezintă raportul dintre numărul locurilor de muncă vacante și numărul total al locurilor de muncă (ocupate și vacante, *exclusiv cele blocate sau destinate numai promovării în interiorul întreprinderii sau instituției*), exprimat procentual.

Cea **mai mare rată a locurilor de muncă vacante** s-a regăsit în **alte activități de servicii** (1,95%).

În **industria prelucrătoare** s-a concentrat circa o cincime din **numărul total al locurilor de muncă vacante** (7,5 mii locuri vacante), iar **rata** a luat valoarea de 0,69%.

Sectorul bugetar² a însumat puțin sub o treime din **numărul total al locurilor de muncă vacante**. Astfel, 5,3 mii locuri vacante s-au regăsit în **sănătate și asistență socială**, 5,1 mii locuri

² vezi [Precizările metodologice](#)

vacante în *administrația publică*, iar 0,9 mii locuri vacante în *învățământ*.

La polul opus, *rata locurilor de muncă vacante* a înregistrat cele **mai mici** valori în *hoteluri și restaurante* (0,01%), în *învățământ* (0,26%) respectiv în *construcții* (0,27%).

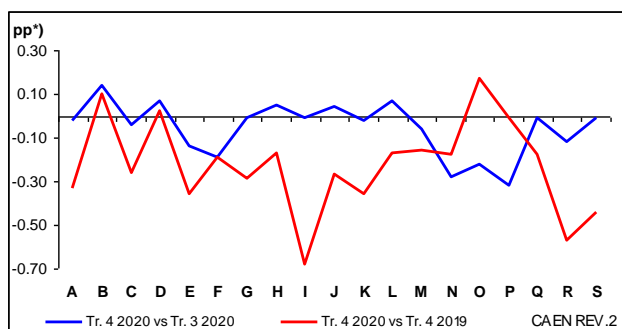
Cele **mai puține locuri de muncă vacante** s-au regăsit în *hoteluri și restaurante* (0,03 mii locuri vacante), *tranzacții imobiliare* (0,1 mii locuri vacante), respectiv *producția și furnizarea de energie electrică și termică, gaze, apă caldă și aer condiționat și industria extractivă* (0,2 mii locuri vacante pentru fiecare în parte).

Trimestrul IV 2020 comparativ cu perioadele precedente

Prin comparație cu **trimestrul precedent**, în majoritatea activităților economice s-au înregistrat **scăderi**, atât ale *ratei*, cât și ale *numărului locurilor de muncă vacante*, cele mai relevante regăsindu-se în *învățământ* (-0,32 puncte procentuale, respectiv -1,1 mii locuri vacante), respectiv în *activitățile de servicii administrative și activitățile de servicii suport* (-0,28 puncte procentuale, respectiv -0,8 mii locuri vacante).

Cele mai semnificative **creșteri** ale *ratei locurilor de muncă vacante* față de trimestrul precedent s-au observat în *industria extractivă* (+0,14 puncte procentuale), respectiv în *tranzacții imobiliare și producția și furnizarea de energie electrică și termică, gaze, apă caldă și aer condiționat* (+0,07 puncte procentuale pentru fiecare în parte).

În ceea ce privește *numărul locurilor de muncă vacante*, acesta a înregistrat **creșteri** de peste 0,1 mii locuri vacante în activitățile de *transport și depozitare*, respectiv *informații și comunicații*.



*) pp - puncte procentuale

[Datele graficului \(xls\)](#)

Față de **același trimestru al anului anterior**, în majoritatea activităților economice s-au înregistrat **scăderi** ale celor doi indicatori.

Astfel, cele mai semnificative **scăderi** ale *ratei locurilor de muncă vacante* s-au observat în *hoteluri și restaurante* (-0,68 puncte procentuale), respectiv în *activitățile de spectacole, culturale și recreative* (-0,57 puncte procentuale), iar *numărul locurilor de muncă vacante* a cunoscut **scăderi** importante în *industria prelucrătoare* (-3,5 mii locuri vacante), *comerț* (-2,3 mii locuri vacante), respectiv în *hoteluri și restaurante* (-1,5 mii locuri vacante).

Rata și numărul locurilor de muncă vacante pe grupe majore de ocupații

În trimestrul IV 2020, cea **mai mare** cerere de forță de muncă salariată exprimată de angajatori din punct de vedere al *numărului locurilor de muncă vacante* a fost pentru ocupațiile de *specialiști în diverse domenii de activitate* - grupa majoră 2 (9,3 mii locuri vacante), *lucrători în domeniul serviciilor* - grupa majoră 5 (5,9 mii locuri vacante), *ocupații elementare* - grupa majoră 9 (4,8 mii locuri vacante), respectiv *muncitori calificați și asimilați* - grupa majoră 7 (4,2 mii locuri vacante).

Rata locurilor de muncă vacante a avut cele **mai mari** valori pentru ocupațiile de *funcționari administrativi* - grupa majoră 4 (0,97%), *specialiști în diverse domenii de activitate* - grupa majoră 2 (0,86%), *lucrători în domeniul serviciilor* - grupa majoră 5 (0,77%), respectiv *ocupații elementare* - grupa majoră 9 (0,75%).

Cele **mai mici** valori ale celor doi indicatori s-au înregistrat în ocupațiile de *lucrători calificați în agricultură, silvicultură și pescuit* - grupa majoră 6 (0,31%, respectiv 0,1 mii locuri vacante), respectiv de *membri ai corpului legislativ, ai executivului, înalți conducători ai administrației publice, conducători și funcționari superiori* - grupa majoră 1 (0,45%, respectiv 1,6 mii locuri vacante).

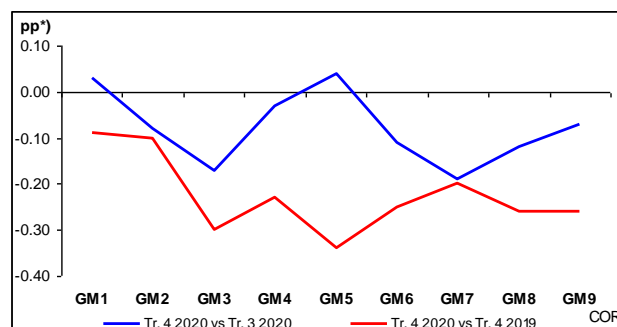
Trimestrul IV 2020 comparativ cu perioadele precedente

Comparativ cu **trimestrul precedent**, cele mai relevante **scăderi** atât ale ratei, cât și ale numărului locurilor de muncă vacante s-au observat în ocupațiile de muncitori calificați și asimilați - grupa majoră 7 (-0,19 puncte procentuale, respectiv -1,3 mii locuri vacante), urmate de cele tehnicieni și alți specialiști din domeniul tehnic - grupa majoră 3 (-0,17 puncte procentuale, respectiv -0,8 mii locuri vacante).

La polul opus, **creșteri** față de trimestrul precedent s-au observat doar în ocupațiile de lucrători în domeniul serviciilor - grupa majoră 5 (+0,04 puncte procentuale, respectiv +0.2 mii locuri vacante), respectiv de membri ai corpului legislativ, ai executivului, înalți conducători ai administrației publice, conducători și funcționari superiori - grupa majoră 1 (+0,03 puncte procentuale, respectiv +0.1 mii locuri vacante).

Informații suplimentare:

NOTĂ: În contextul situației cauzate de pandemia COVID-19, **datele statistice infra-anuale**, pot prezenta un grad de fiabilitate, acuratețe, completitudine și comparabilitate mai redus, ca rezultat al dificultăților apărute în urma aplicării măsurilor economico-sociale determinate de instituirea stării de urgență/alertă pe întreg teritoriul României. Aceste dificultăți au fost determinate, în principal, de accesul dificil la documentele financiar-contabile, cauzat de închiderea de cele mai multe ori subită a anumitor unități economico-sociale, de nefinalizarea la timp a acestor documente, de relaxarea termenelor legale de depunere a documentelor fiscale la instituțiile cu atribuții în domeniu, de suspendarea temporară a activității unui număr semnificativ de unități economico-sociale sau chiar de încetarea activității unora dintre acestea.



*) pp - puncte procentuale

[Datele graficului \(xls\)](#)

Față de **același trimestru al anului anterior** s-au înregistrat doar **scăderi**, atât în ceea ce privește rata, cât și numărul locurilor de muncă vacante, cea mai semnificativă regăsindu-se în rândul ocupațiilor de lucrători în domeniul serviciilor - grupa majoră 5 (-0,34 puncte procentuale, respectiv -2,9 mii locuri vacante).

Pentru interpretarea corectă a indicatorilor, vă rugăm să consultați [Precizările Metodologice](#) atașate comunicatului pe homepage.

Rata și Locurile de muncă vacante sunt prezentate în [Anexă](#).

Informații suplimentare se pot obține:

- *accesând baza de date on-line TEMPO (începând cu data de 22 februarie 2021): <http://statistici.insse.ro:8077/tempo-online/#/pages/tables/insse-table>*
- *din Buletinul Statistic Lunar nr. 1/2021.*

Următorul comunicat de presă referitor la locurile de muncă vacante (*date anuale*) va apărea la data de 30 martie 2021.

Arhiva comunicatelor de presă:

<http://www.insse.ro/cms/ro/content/comunicate-de-presa-arhiva>

Direcția de Comunicare

e-mail: birou presa@insse.ro

Tel: +4021 3181869