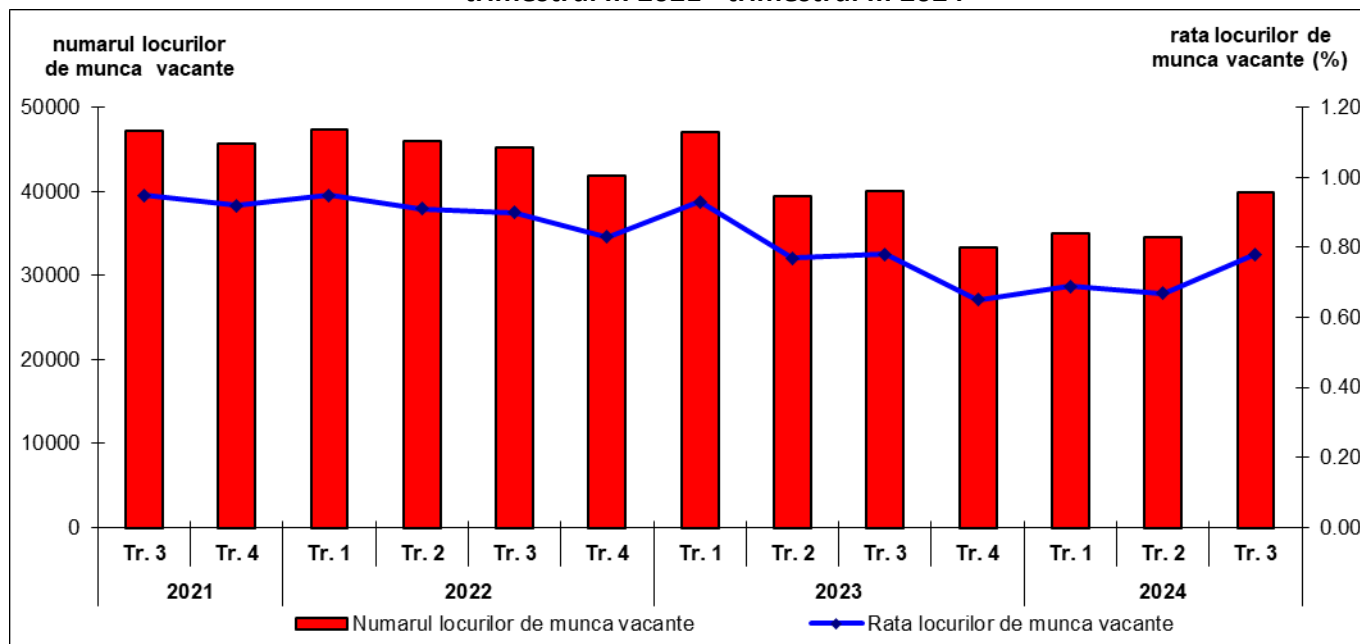


Domeniul: Piața forței de muncă

## LOCURI DE MUNCĂ VACANTE MAI MULTE ÎN TRIMESTRUL III 2024

- În trimestrul III 2024, **numărul locurilor de muncă vacante** a fost 39,9 mii, în creștere cu 5,4 mii față de **trimestrul anterior**.
- **Rata locurilor de muncă vacante**<sup>1</sup> estimată pentru trimestrul III 2024 a fost 0,78%, în creștere cu 0,11 puncte procentuale față de **trimestrul precedent**.
- Comparativ cu **același trimestru al anului 2023**, **numărul locurilor de muncă vacante** a scăzut ușor (cu 0,1 mii), iar **rata locurilor de muncă vacante** a rămas constantă.

Rata și numărul locurilor de muncă vacante  
- trimestrul III 2021 - trimestrul III 2024 -



[Datele graficului \(xls\)](#)

### Rata și numărul locurilor de muncă vacante pe activități ale economiei naționale

În trimestrul III 2024, cele **mai mari rate ale locurilor de muncă vacante** s-au înregistrat în *producția și furnizarea de energie electrică și termică, gaze, apă caldă și aer condiționat* (1,64%), *administrația publică* (1,63%), *activități*

*de spectacole, culturale și recreative* (1,56%), respectiv *distribuția apei; salubritate, gestionarea deșeurilor, activități de decontaminare* (1,45%).

O cincime din **numărul total al locurilor de muncă vacante** s-a concentrat în *industria prelucrătoare* (8,0 mii locuri vacante), iar valoarea **ratei** a fost 0,73%.

Sectorul bugetar<sup>2</sup> a însumat 28% din **numărul total al locurilor de muncă vacante**.

<sup>1</sup> **Rata locurilor de muncă vacante** reprezintă raportul dintre numărul locurilor de muncă vacante și numărul total al locurilor de muncă (ocupate și vacante, *exclusiv cele blocate sau destinate numai promovării în interiorul întreprinderii sau instituției*), exprimat procentual.

<sup>2</sup> vezi Precizările metodologice

Astfel, 4,5 mii locuri vacante s-au regăsit în *administrația publică*, 3,5 mii locuri vacante în *sănătate și asistență socială*, iar 3,1 mii locuri vacante în *învățământ*.

La polul opus, rata locurilor de muncă vacante a înregistrat cele **mai mici** valori în *tranzacții imobiliare* și *alte activități de servicii* (0,19% pentru fiecare în parte), respectiv în *industria extractivă* (0,20%).

Cele **mai puține locuri de muncă vacante** s-au regăsit în *tranzacții imobiliare*, *alte activități de servicii* și *industria extractivă* (sub 100 locuri vacante pentru fiecare în parte).

### **Trimestrul III 2024 comparativ cu perioadele precedente**

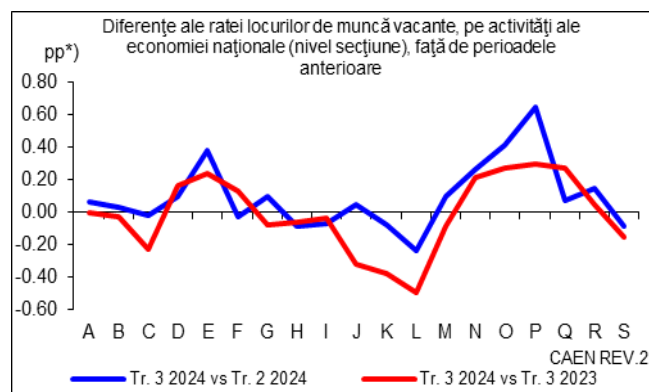
Prin comparație cu **trimestrul precedent**, cele mai relevante **creșteri** atât ale ratei, cât și ale numărului locurilor de muncă vacante au fost în *învățământ* (+0,65 puncte procentuale, respectiv +2,3 mii locuri vacante) și în *administrația publică* (+0,41 puncte procentuale, respectiv +1,2 mii locuri vacante).

La polul opus, rata locurilor de muncă vacante a înregistrat **scăderi** mai relevante în *tranzacții imobiliare* (-0,24 puncte procentuale), respectiv în *transport și depozitare* și *alte activități de servicii* (-0,09 puncte procentuale pentru fiecare în parte).

**Diminuări** mai importante ale numărului locurilor de muncă vacante s-au observat în *transport și depozitare* (-0,3 mii locuri vacante) și în *industria prelucrătoare* (-0,2 mii locuri vacante).

Față de **același trimestru al anului anterior**, cele mai semnificative **creșteri** atât ale ratei, cât și ale numărului locurilor de muncă vacante au fost în *învățământ* (+0,30 puncte procentuale, respectiv +1,1 mii locuri vacante), în *sănătate și asistență socială* (+0,27 puncte procentuale, respectiv +1,1 mii locuri vacante), respectiv în *administrația publică* (+0,27 puncte procentuale, respectiv +0,8 mii locuri vacante).

La polul opus, rata locurilor de muncă vacante a înregistrat cele mai semnificative **scăderi** în *tranzacții imobiliare* (-0,50 puncte procentuale), *intermedieri financiare și asigurări* (-0,38 puncte procentuale) și în *informații și comunicații* (-0,32 puncte procentuale).



\*) pp - puncte procentuale

[Datele graficului \(xls\)](#)

Numărul locurilor de muncă vacante a cunoscut cea mai accentuată **scădere** în *industria prelucrătoare* (-2,5 mii locuri vacante).

### **Rata și numărul locurilor de muncă vacante pe grupe majore de ocupații**

În trimestrul III 2024, cele **mai mari** valori ale ratei locurilor de muncă vacante s-au înregistrat în rândul ocupațiilor de *specialiști în diverse domenii de activitate* - grupa majoră 2 (1,07%), de *ocupații elementare* - grupa majoră 9 (0,84%), respectiv de *lucrători în domeniul serviciilor* - grupa majoră 5 (0,74%).

Numărul locurilor de muncă vacante a cunoscut cele mai **ridicate** valori în rândul ocupațiilor de *specialiști în diverse domenii de activitate* - grupa majoră 2 (12,9 mii locuri vacante), de *lucrători în domeniul serviciilor* - grupa majoră 5 (6,1 mii locuri vacante), respectiv de *ocupații elementare* - grupa majoră 9 (5,6 mii locuri vacante).

Cele **mai mici** valori ale celor doi indicatori s-au observat pentru ocupațiile de *lucrători calificați în agricultură, silvicultură și pescuit* - grupa majoră 6 (0,23%, respectiv 0,1 mii locuri vacante) și de *membri ai corpului legislativ, ai executivului, înalți conducători ai administrației publice, conducători și funcționari superiori* - grupa majoră 1 (0,43%, respectiv 1,6 mii locuri vacante).

### **Trimestrul III 2024 comparativ cu perioadele precedente**

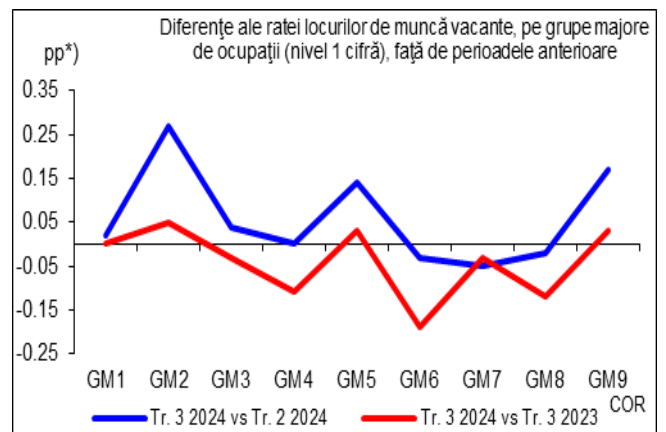
Comparativ cu **trimestrul precedent**, cele mai relevante **creșteri** atât în ce privește rata, cât și numărul locurilor de muncă vacante s-au observat în rândul ocupațiilor de *specialiști în diverse domenii de activitate* - grupa majoră 2

(+0,27 puncte procentuale, respectiv +3,3 mii locuri vacante).

La polul opus, atât rata, cât și numărul locurilor de muncă vacante au înregistrat cele mai importante **scăderi** în rândul ocupațiilor de muncitori calificați și asimilați - grupa majoră 7 (-0,05 puncte procentuale, respectiv -0,4 mii locuri vacante).

Față de **același trimestru al anului anterior**, atât în ceea ce privește rata, cât și numărul locurilor de muncă vacante, cele mai relevante **creșteri** s-au regăsit în rândul ocupațiilor de specialiști în diverse domenii de activitate - grupa majoră 2 (+0,05 puncte procentuale, respectiv +0,9 mii locuri vacante), de lucrători în domeniul serviciilor - grupa majoră 5 (+0,03 puncte procentuale, respectiv +0,3 mii locuri vacante) și de ocupații elementare - grupa majoră 9 (+0,03 puncte procentuale, respectiv +0,2 mii locuri vacante).

La polul opus, rata locurilor de muncă vacante a înregistrat cea mai relevantă **diminuare** în rândul



\*) pp - puncte procentuale

[Datele graficului \(xls\)](#)

ocupațiilor de lucrători calificați în agricultură, silvicultură și pescuit - grupa majoră 6 (-0,19 puncte procentuale), iar numărul locurilor de muncă vacante a **scăzut** cel mai mult în rândul ocupațiilor de operatori la instalații și mașini; asamblori de mașini și echipamente - grupa majoră 8 (-0,7 mii locuri vacante).

#### Informații suplimentare:

Pentru interpretarea corectă a indicatorilor, vă rugăm să consultați [Precizările Metodologice](#) atașate comunicatului pe homepage.

*Rata și Locurile de muncă vacante sunt prezentate în [Anexă](#).*

*Informații suplimentare se pot obține on-line, accesând:*

- baza de date TEMPO (începând cu data de 22 noiembrie 2024):  
<http://statistici.insse.ro:8077/tempo-online/#/pages/tables/insse-table>
- publicația Buletinul Statistic Lunar nr. 10/2024:  
<https://insse.ro/cms/ro/publicatii-statistice-in-format-electronic>

Următorul comunicat de presă referitor la locurile de muncă vacante (*date trimestriale*) va apărea la data de 20 februarie 2025.

Arhiva comunicatelor de presă:

<http://www.insse.ro/cms/ro/comunicate-de-presa-view>

**Direcția de Diseminare Date Statistice și Comunicare:**

e-mail: [biroupresa@insse.ro](mailto:biroupresa@insse.ro);

Tel: +4021 3181869