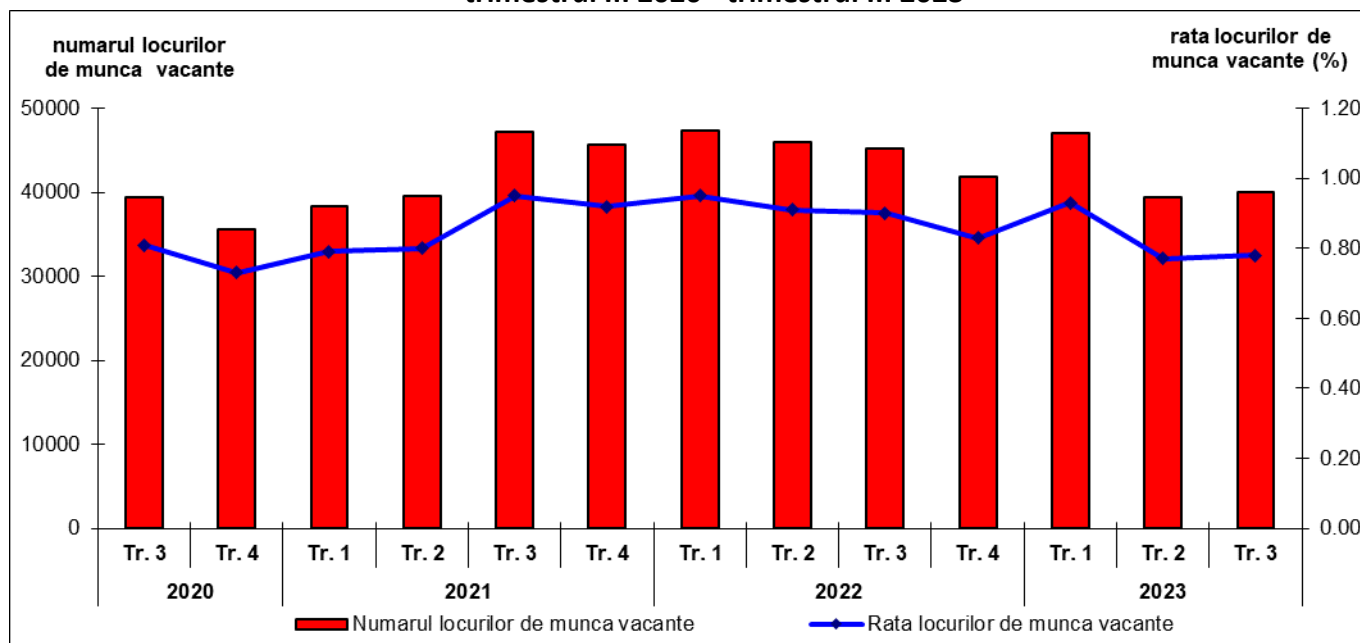


Domeniul: Piața forței de muncă

LOCURI DE MUNCĂ VACANTE MAI MULTE ÎN TRIMESTRUL III 2023

- În trimestrul III 2023, numărul locurilor de muncă vacante a fost 40,0 mii, în creștere cu 0,6 mii față de trimestrul anterior.
- Rata locurilor de muncă vacante¹ estimată pentru trimestrul III 2023 a fost 0,78%, în creștere cu doar 0,01 puncte procentuale față de trimestrul precedent.
- Comparativ cu același trimestru al anului 2022, numărul locurilor de muncă vacante a scăzut cu 5,3 mii, iar rata locurilor de muncă vacante a scăzut cu 0,12 puncte procentuale.

Rata și numărul locurilor de muncă vacante
 - trimestrul III 2020 - trimestrul III 2023 -



[Datele graficului \(xls\)](#)

Rata și numărul locurilor de muncă vacante pe activități ale economiei naționale

În trimestrul III 2023, cele **mai mari rate ale locurilor de muncă vacante** s-au înregistrat în *intermedieri financiare și asigurări* (1,54%), *activități de spectacole, culturale și recreative* (1,51%), respectiv în *producția și furnizarea de*

energie electrică și termică, gaze, apă caldă și aer condiționat (1,48%).

Peste o pătrime din numărul total al locurilor de muncă vacante s-a concentrat în *industria prelucrătoare* (10,5 mii locuri vacante), iar valoarea ratei a fost 0,96%.

Sectorul bugetar² a însumat 20,5% din numărul total al locurilor de muncă vacante.

Astfel, 3,7 mii locuri vacante s-au regăsit în *administrația publică*, 2,5 mii locuri vacante în

¹ Rata locurilor de muncă vacante reprezintă raportul dintre numărul locurilor de muncă vacante și numărul total al locurilor de muncă (ocupate și vacante, exclusiv cele blocate sau destinate numai promovării în interiorul întreprinderii sau instituției), exprimat procentual.

² vezi [Precizările metodologice](#)

sănătate și asistență socială, iar 2,0 mii locuri vacante în învățământ.

La polul opus, rata locurilor de muncă vacante a înregistrat cele **mai mici** valori în *industria extractivă* (0,23%), *construcții* (0,30%), respectiv în *alte activități de servicii* (0,34%).

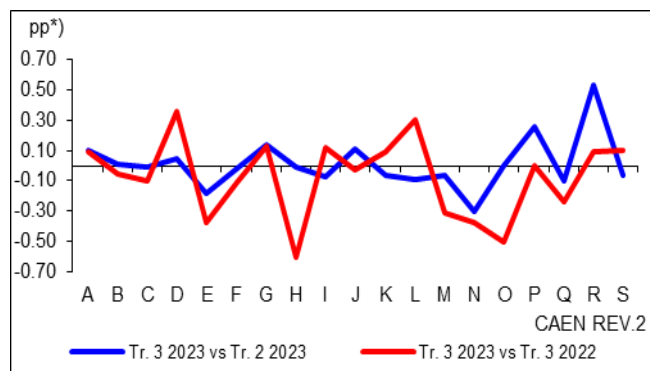
Cele **mai puține locuri de muncă vacante** s-au regăsit în *industria extractivă* și *tranzacții imobiliare* (0,1 mii locuri vacante pentru fiecare în parte), respectiv în *alte activități de servicii* (0,2 mii locuri vacante).

Trimestrul III 2023 comparativ cu perioadele precedente

Prin comparație cu **trimestrul precedent**, cele mai relevante **creșteri** ale ratei locurilor de muncă vacante au fost în *activități de spectacole, culturale și recreative* (+0,53 puncte procentuale), respectiv în *învățământ* (+0,26 puncte procentuale).

În ceea ce privește numărul locurilor de muncă vacante, cele mai importante **creșteri** s-au observat în *comerț cu ridicata și cu amănuntul; repararea autovehiculelor și motocicletelor* (+1,1 mii locuri vacante), respectiv în *învățământ* (+0,9 mii locuri vacante).

La polul opus, prin comparație cu trimestrul anterior, atât rata, cât și numărul locurilor de muncă vacante au înregistrat cea mai semnificativă **scădere** în *activități de servicii administrative și activități de servicii suport* (-0,30 puncte procentuale, respectiv -0,9 mii locuri vacante).



*) pp - puncte procentuale

[Datele graficului \(xls\)](#)

Față de **același trimestru al anului anterior**, cele mai importante **creșteri** ale ratei locurilor de muncă vacante au fost în *producția și furnizarea de energie electrică și termică, gaze, apă caldă și*

aer condiționat (+0,36 puncte procentuale), respectiv în *tranzacții imobiliare* (+0,30 puncte procentuale).

Numărul locurilor de muncă vacante a cunoscut cea mai relevantă **creștere** în *comerț cu ridicata și cu amănuntul; repararea autovehiculelor și motocicletelor* (+1,1 mii locuri vacante).

La polul opus, cele mai semnificative **scăderi** atât în ceea ce privește rata, cât și numărul locurilor de muncă vacante s-au observat în *transport și depozitare* (-0,60 puncte procentuale, respectiv -1,6 mii locuri vacante), respectiv în *administrație publică* (-0,50 puncte procentuale, respectiv -1,4 mii locuri vacante).

Rata și numărul locurilor de muncă vacante pe grupe majore de ocupații

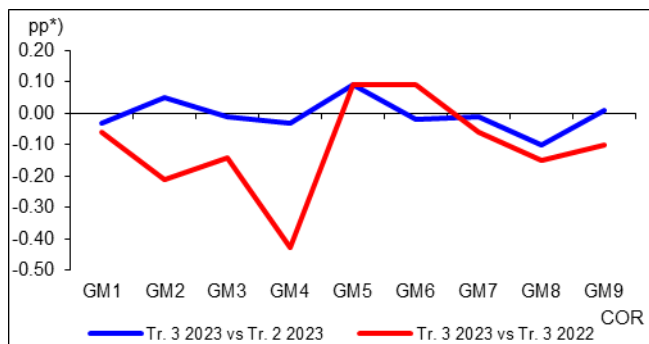
În trimestrul III 2023, cele **mai mari** valori atât ale ratei, cât și ale numărului locurilor de muncă vacante s-au înregistrat în rândul ocupațiilor de *specialiști în diverse domenii de activitate* - grupa majoră 2 (1,02%, respectiv 12,0 mii locuri vacante).

Cele **mai mici** valori ale celor doi indicatori s-au observat pentru ocupațiile de *lucrători calificați în agricultură, silvicultură și pescuit* - grupa majoră 6 (0,42%, respectiv 0,1 mii locuri vacante) și de *membri ai corpului legislativ, ai executivului, înalți conducători ai administrației publice, conducători și funcționari superiori* - grupa majoră 1 (0,43%, respectiv 1,6 mii locuri vacante).

Trimestrul III 2023 comparativ cu perioadele precedente

Comparativ cu **trimestrul precedent**, atât rata, cât și numărul locurilor de muncă vacante au înregistrat cele mai relevante **creșteri** în rândul ocupațiilor de *lucrători în domeniul serviciilor* - grupa majoră 5 (+0,09 puncte procentuale, respectiv +0,8 mii locuri vacante), urmate de cele de *specialiști în diverse domenii de activitate* - grupa majoră 2 (+0,05 puncte procentuale, respectiv +0,6 mii locuri vacante).

Cea mai importantă **scădere** atât a ratei, cât și a numărului locurilor de muncă vacante s-a observat în rândul ocupațiilor de *operatori la instalații și mașini; asamblori de mașini și echipamente* - grupa majoră 8 (-0,10 puncte procentuale, respectiv -0,5 mii locuri vacante).



*) pp - puncte procentuale

[Datele graficului \(xls\)](#)

Față de **același trimestru al anului anterior**, atât rata, cât și numărul locurilor de muncă vacante au înregistrat **creșteri** doar în rândul ocupațiilor din grupele majore de *lucrători în domeniul*

serviciilor - grupa majoră 5 (+0,09 puncte procentuale, respectiv +0,8 mii locuri vacante), respectiv *lucrători calificați în agricultură, silvicultură și pescuit* - grupa majoră 6 (+0,09 puncte procentuale, respectiv +0,03 mii locuri vacante).

La polul opus, cele mai relevante **scăderi** atât ale ratei, cât și ale numărului locurilor de muncă vacante s-au observat în rândul ocupațiilor de *funcționari administrativi* - grupa majoră 4 (-0,43 puncte procentuale, respectiv -1,3 mii locuri vacante), urmate de cele de *specialiști în diverse domenii de activitate* - grupa majoră 2 (-0,21 puncte procentuale, respectiv -2,0 mii locuri vacante).

Informații suplimentare:

Pentru interpretarea corectă a indicatorilor, vă rugăm să consultați [Precizările Metodologice](#) atașate comunicatului pe homepage.

Rata și Locurile de muncă vacante sunt prezentate în Anexă.

Informații suplimentare se pot obține on-line, accesând:

- baza de date TEMPO (începând cu data de 24 noiembrie 2023): <http://statistici.insse.ro:8077/tempo-online/#/pages/tables/insse-table>
- publicația Buletinul Statistic Lunar nr. 10/2023: <https://insse.ro/cms/ro/publicatii-statistice-in-format-electronic>

Următorul comunicat de presă referitor la locurile de muncă vacante (*date trimestriale*) va apărea la data de 19 februarie 2024.

Arhiva comunicatelor de presă:

<https://insse.ro/cms/ro/comunicate-de-presa-view>

Dirrecția de Comunicare

e-mail: birou presa@insse.ro;

Tel: +4021 3181869