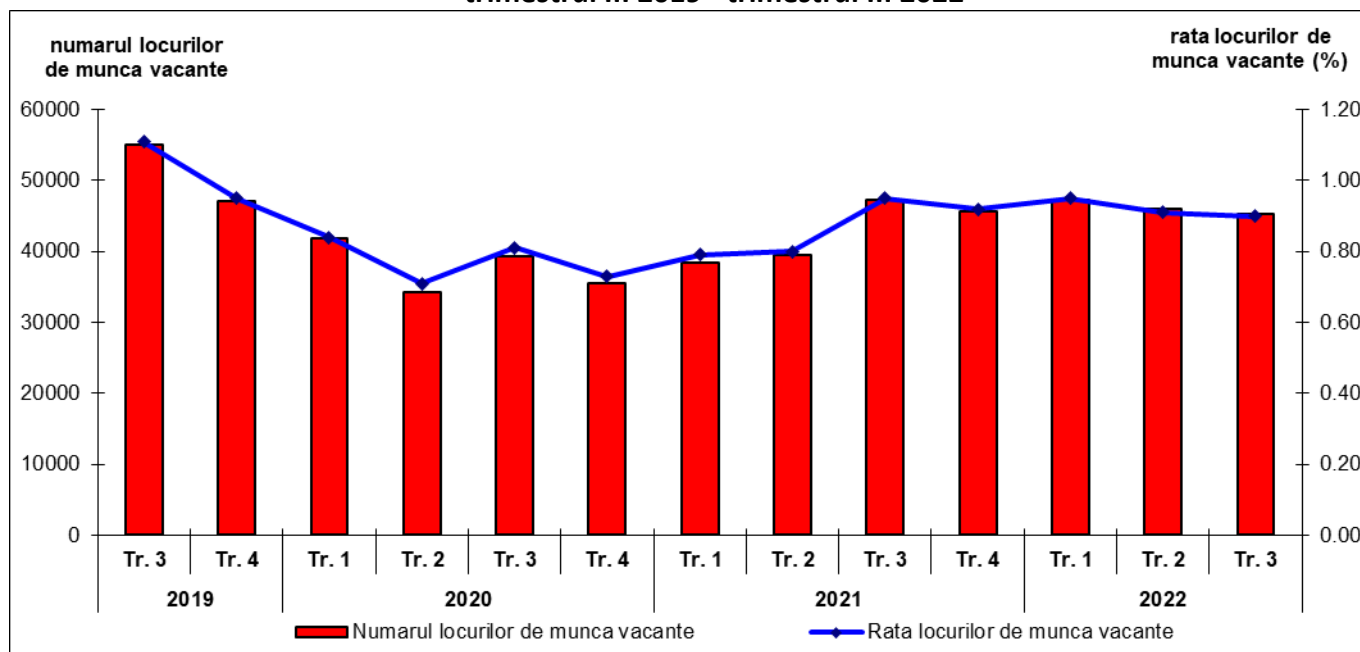


Domeniul: Piața forței de muncă

LOCURI DE MUNCĂ VACANTE MAI PUȚINE ÎN TRIMESTRUL III 2022

- În trimestrul III 2022, **numărul locurilor de muncă vacante** a fost 45,3 mii, în scădere cu 0,7 mii față de **trimestrul anterior**.
- **Rata locurilor de muncă vacante**¹ estimată pentru trimestrul III 2022 a fost 0,90%, în scădere cu 0,01 puncte procentuale față de **trimestrul precedent**.
- Comparativ cu **același trimestru al anului 2021**, **rata locurilor de muncă vacante** a scăzut cu 0,05 puncte procentuale, iar **numărul locurilor de muncă vacante** a scăzut cu 2,0 mii.

**Rata și numărul locurilor de muncă vacante
 - trimestrul III 2019 - trimestrul III 2022 -**



[Datele graficului \(xls\)](#)

Rata și numărul locurilor de muncă vacante pe activități ale economiei naționale

În trimestrul III 2022, cele **mai mari rate ale locurilor de muncă vacante** s-au înregistrat în **administrația publică (1,86%), distribuția apei; salubritate, gestionarea deșeurilor, activități de**

decontaminare (1,58%), respectiv transport și depozitare (1,57%).

În **industria prelucrătoare** s-a concentrat puțin peste o pătrime din **numărul total al locurilor de muncă vacante** (11,6 mii locuri vacante), iar valoarea **ratei** a fost 1,06%.

Sectorul bugetar² a însumat 23% din **numărul total al locurilor de muncă vacante**. Astfel, 5,1 mii locuri vacante s-au regăsit în **administrația publică**, 3,4 mii locuri vacante în **sănătate și**

¹ **Rata locurilor de muncă vacante** reprezintă raportul dintre numărul locurilor de muncă vacante și numărul total al locurilor de muncă (ocupate și vacante, **exclusiv cele blocate sau destinate numai promovării în interiorul întreprinderii sau instituției**), exprimat procentual.

² vezi [Precizările metodologice](#)

asistență socială, iar 2,0 mii locuri vacante în învățământ.

La polul opus, rata locurilor de muncă vacante a înregistrat cele **mai mici** valori în *alte activități de servicii* (0,24%) și în *industria extractivă* (0,28%).

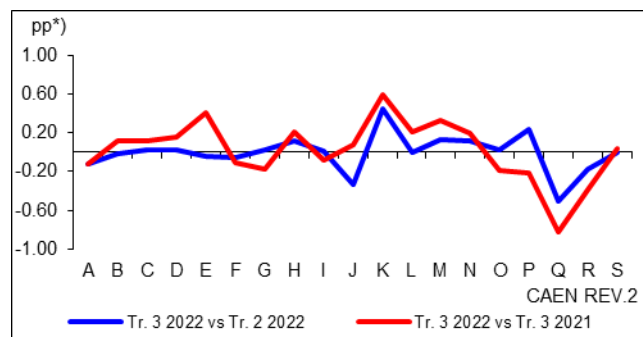
Cele **mai puține locuri de muncă vacante** s-au regăsit în *tranzacții imobiliare, alte activități de servicii*, respectiv în *industria extractivă* (0,1 mii locuri vacante pentru fiecare în parte).

Trimestrul III 2022 comparativ cu perioadele precedente

Prin comparație cu **trimestrul precedent**, rata locurilor de muncă vacante a înregistrat cu preponderență **creșteri**, iar cele mai relevante au fost în *intermedieri financiare și asigurări* (+0,44 puncte procentuale), respectiv în *învățământ* (+0,23 puncte procentuale).

Relativ la numărul locurilor de muncă vacante, acesta a cunoscut cele mai importante **creșteri** în *învățământ* (+0,8 mii locuri vacante), în *intermedieri financiare și asigurări*, respectiv în *activități de servicii administrative și activități de servicii suport* (+0,4 mii locuri vacante pentru fiecare în parte).

La polul opus, cele mai semnificative **scăderi**, atât în ceea ce privește rata, cât și numărul locurilor de muncă vacante, s-au regăsit în *sănătate și asistență socială* (-0,51 puncte procentuale, respectiv -1,9 mii locuri vacante), respectiv *informații și comunicații* (-0,33 puncte procentuale, respectiv -0,7 mii locuri vacante).



*) pp - puncte procentuale

[Datele graficului \(xls\)](#)

Față de **același trimestru al anului anterior**, cele mai semnificative **creșteri** ale ratei locurilor de muncă vacante au fost în *intermedieri financiare și asigurări* (+0,59 puncte procentuale), *distribuția apei; salubritate,*

gestionarea deșeurilor, activități de decontaminare (+0,40 puncte procentuale), respectiv în *activități profesionale, științifice și tehnice* (+0,33 puncte procentuale).

În ceea ce privește numărul locurilor de muncă vacante, cele mai importante **creșteri** s-au observat în *industria prelucrătoare* (+1,3 mii locuri vacante), urmate de *transport și depozitare, activități de servicii administrative și activități de servicii suport*, respectiv în *activități profesionale, științifice și tehnice* (+0,6 mii locuri vacante pentru fiecare în parte).

La polul opus, în ceea ce privește rata locurilor de muncă vacante, cele mai relevante **scăderi** au fost în *sănătate și asistență socială* (-0,82 puncte procentuale), în *activități de spectacole, culturale și recreative* (-0,39 puncte procentuale), în *învățământ* (-0,22 puncte procentuale), respectiv în *administrație publică* (-0,19 puncte procentuale).

În ceea ce privește numărul locurilor de muncă vacante, **scăderi** semnificative s-au observat în *sănătate și asistență socială* (-2,8 mii locuri vacante), *comerț cu ridicata și cu amănuntul; repararea autovehiculelor și motocicletelor* (-1,4 mii locuri vacante), *învățământ* (-0,7 mii locuri vacante), respectiv *administrație publică* (-0,6 mii locuri vacante).

Rata și numărul locurilor de muncă vacante pe grupe majore de ocupații

În trimestrul III 2022, cele **mai mari** valori ale ratei locurilor de muncă vacante s-au înregistrat pentru ocupațiile de *specialiști în diverse domenii de activitate* - grupa majoră 2 și de *funcționari administrativi* - grupa majoră 4 (1,23% pentru fiecare în parte).

Numărul locurilor de muncă vacante a înregistrat cele **mai ridicate** valori în rândul ocupațiilor de *specialiști în diverse domenii de activitate* - grupa majoră 2 (14,0 mii locuri vacante) și în cele de *ocupații elementare* - grupa majoră 9 (6,2 mii locuri vacante).

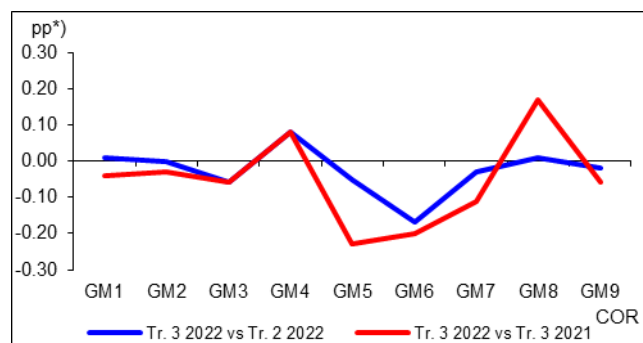
Cele **mai mici** valori ale celor doi indicatori s-au observat pentru ocupațiile de *membri ai corpului legislativ, ai executivului, înalți conducători ai administrației publice, conducători și funcționari superiori* - grupa

majoră 1 (0,49%, respectiv 1,8 mii locuri vacante) și de *lucrători calificați în agricultură, silvicultură și pescuit* - grupa majoră 6 (0,33%, respectiv 0,1 mii locuri vacante).

Trimestrul III 2022 comparativ cu perioadele precedente

Comparativ cu **trimestrul precedent**, rata locurilor de muncă vacante a înregistrat cu preponderență **scăderi**, iar cea mai importantă s-a regăsit în rândul ocupațiilor de *lucrători calificați în agricultură, silvicultură și pescuit* - grupa majoră 6 (-0,17 puncte procentuale).

Numărul locurilor de muncă vacante a cunoscut **diminuări** mai relevante în rândul ocupațiilor de *lucrători în domeniul serviciilor* - grupa majoră 5 (-0,4 mii locuri vacante), respectiv de *tehnicieni și alți specialiști din domeniul tehnic* - grupa majoră 3 (-0,3 mii locuri vacante).



*) pp - puncte procentuale

[Datele graficului \(xls\)](#)

Pentru interpretarea corectă a indicatorilor, vă rugăm să consultați [Precizările Metodologice](#) atașate comunicatului pe homepage.

Rata și Locurile de muncă vacante sunt prezentate în [Anexă](#).

Informații suplimentare se pot obține on-line, accesând:

- baza de date TEMPO (începând cu data de 24 noiembrie 2022): <http://statistici.insse.ro:8077/tempo-online/#/pages/tables/insse-table>
- publicația Buletinul Statistic Lunar nr. 10/2022: <https://insse.ro/cms/ro/publicatii-statistice-in-format-electronic>

La polul opus, **creșterea** cea mai relevantă, atât în ceea ce privește rata, cât și numărul locurilor de muncă vacante, s-a înregistrat în ocupațiile de *funcționari administrativi* - grupa majoră 4 (+0,08 puncte procentuale, respectiv +0,3 mii locuri vacante).

Față de **același trimestru al anului anterior**, cu excepția ocupațiilor de *operatori la instalații și mașini; asamblori de mașini și echipamente* - grupa majoră 8 (+0,17 puncte procentuale, respectiv +0,9 mii locuri vacante) și de *funcționari administrativi* - grupa majoră 4 (+0,08 puncte procentuale, respectiv +0,2 mii locuri vacante), cei doi indicatori au înregistrat **scăderi** pentru toate grupele majore de ocupații, cea mai relevantă fiind pentru ocupațiile de *lucrători în domeniul serviciilor* - grupa majoră 5 (-0,23 puncte procentuale, respectiv -1,8 mii locuri vacante).

Următorul comunicat de presă referitor la locurile de muncă vacante (*date trimestriale*) va apărea la data de 17 februarie 2023.

Arhiva comunicatelor de presă:

<https://insse.ro/cms/ro/comunicate-de-presa-view>

Direcția de Comunicare

e-mail: birouipresa@insse.ro;

Tel: +4021 3181869