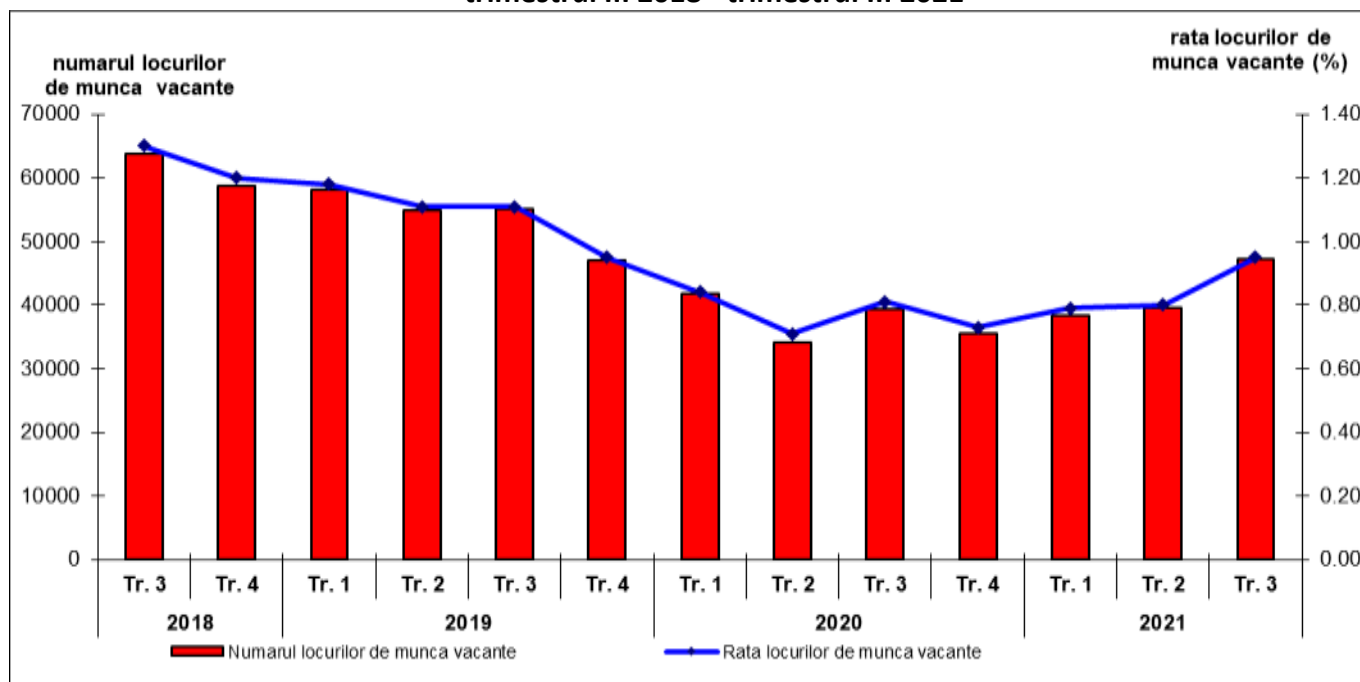


Domeniul: Piața forței de muncă

LOCURI DE MUNCĂ VACANTE MAI MULTE ÎN TRIMESTRUL III 2021

- În trimestrul III 2021, **numărul locurilor de muncă vacante** a fost 47,3 mii în creștere cu 7,7 mii față de **trimestrul anterior**.
- **Rata locurilor de muncă vacante**¹ a fost 0,95%, în creștere cu 0,15 puncte procentuale față de **trimestrul precedent**.
- Comparativ cu **același trimestru al anului 2020**, **rata locurilor de muncă vacante** a crescut cu 0,14 puncte procentuale, iar **numărul locurilor de muncă vacante** a crescut cu 7,9 mii.

Rata și numărul locurilor de muncă vacante
 - trimestrul III 2018 - trimestrul III 2021 -



[Datele graficului \(xls\)](#)

Rata și numărul locurilor de muncă vacante pe activități ale economiei naționale

În trimestrul III 2021, cele **mai mari rate ale locurilor de muncă vacante** s-au înregistrat în **administrația publică** (2,05%), **activități de spectacole, culturale și recreative** (1,81%), respectiv **sănătate și asistență socială** (1,71%).

¹ **Rata locurilor de muncă vacante** reprezintă raportul dintre numărul locurilor de muncă vacante și numărul total al locurilor de muncă (ocupate și vacante, *exclusiv cele blocate sau destinate numai promovării în interiorul întreprinderii sau instituției*), exprimat procentual.

În **industria prelucrătoare** s-a concentrat peste o cincime din **numărul total al locurilor de muncă vacante** (10,2 mii locuri vacante), cu o valoare a **ratei** de 0,94%.

Sectorul bugetar² a însumat puțin sub o treime din **numărul total al locurilor de muncă vacante**. Astfel, 6,2 mii locuri vacante s-au regăsit în **sănătate și asistență socială**, 5,7 mii locuri vacante în **administrația publică**, iar 2,8 mii locuri vacante în **învățământ**.

² vezi Precizările metodologice

La polul opus, rata locurilor de muncă vacante a înregistrat cele **mai mici** valori în *industria extractivă* (0,16%), *tranzacții imobiliare* (0,18%), și *alte activități de servicii* (0,21%).

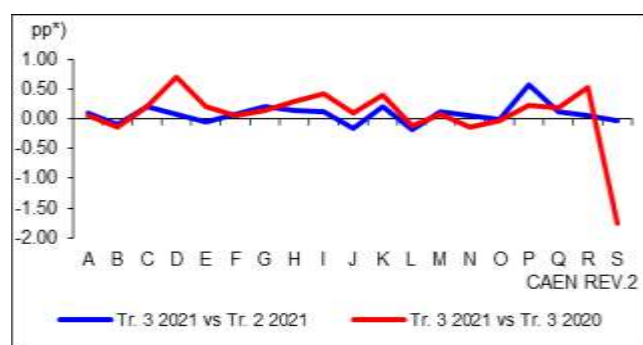
Cele **mai puține** locuri de muncă vacante s-au regăsit în *tranzacții imobiliare* (0,03 mii locuri vacante), respectiv în *industria extractivă* și *alte activități de servicii* (0,1 mii locuri vacante pentru fiecare secțiune în parte).

Trimestrul III 2021 comparativ cu perioadele precedente

Prin comparație cu **trimestrul precedent**, în majoritatea activităților economice s-au înregistrat **creșteri**, atât în ceea ce privește rata, cât și numărul locurilor de muncă vacante. Astfel, cele mai relevante **creșteri** ale ratei locurilor de muncă vacante s-au regăsit în *învățământ* (+0,57 puncte procentuale), *industria prelucrătoare, comerț cu ridicata și cu amănuntul; repararea autovehiculelor și motocicletelor*, respectiv *intermedieri financiare și asigurări* (+0,21 puncte procentuale pentru fiecare secțiune în parte).

Numărul locurilor de muncă vacante a cunoscut cele mai importante **creșteri** în *industria prelucrătoare* (+2,2 mii locuri vacante), *învățământ* (+1,9 mii locuri vacante), respectiv *comerț cu ridicata și cu amănuntul; repararea autovehiculelor și motocicletelor* (+1,7 mii locuri vacante).

Scăderi semnificative ale ratei locurilor de muncă vacante s-au observat în *tranzacții imobiliare* (-0,18 puncte procentuale), *informații și comunicații* (-0,15 puncte procentuale) respectiv *industria extractivă* (-0,10 puncte procentuale). Numărul locurilor de muncă vacante a **scăzut** cel mai mult în activitățile de *informații și comunicații* (-0,2 mii locuri vacante).



*) pp - puncte procentuale

[Datele graficului \(xls\)](#)

Față de **același trimestru al anului anterior**, la fel ca și în cazul comparației cu prima perioadă analizată, în majoritatea activităților economice s-au înregistrat **creșteri**, atât în ceea ce privește rata, cât și numărul locurilor de muncă vacante.

Așadar, cele mai relevante **creșteri** ale ratei locurilor de muncă vacante au fost în *producția și furnizarea de energie electrică și termică, gaze, apă caldă și aer condiționat* (+0,70 puncte procentuale), respectiv în *activități de spectacole, culturale și recreative* (+0,53 puncte procentuale).

În ceea ce privește numărul locurilor de muncă vacante, cele mai importante **creșteri** s-au observat în *industria prelucrătoare* (+2,3 mii locuri vacante), *comerț cu ridicata și cu amănuntul; repararea autovehiculelor și motocicletelor* (+1,2 mii locuri vacante), *hoteluri și restaurante* (+1,0 mii locuri vacante), respectiv *sănătate și asistență socială* (+0,9 mii locuri vacante).

La polul opus, cele mai semnificative **scăderi**, atât în ceea ce privește rata, cât și numărul locurilor de muncă vacante s-au regăsit în *alte activități de servicii* (-1,75 puncte procentuale, respectiv -0,8 mii locuri vacante), *activități de servicii administrative și activități de servicii suport* (-0,13 puncte procentuale, respectiv -0,3 mii locuri vacante), precum și în *industria extractivă* (-0,13 puncte procentuale, respectiv -0,1 mii locuri vacante).

Rata și numărul locurilor de muncă vacante pe grupe majore de ocupații

În trimestrul III 2021, cele **mai mari** valori s-au înregistrat pentru ocupațiile de *specialiști în diverse domenii de activitate* - grupa majoră 2, atât în ceea ce privește rata, cât și numărul locurilor de muncă vacante (1,26%, respectiv 14,0 mii locuri vacante).

Cele **mai mici** valori ale celor doi indicatori s-au înregistrat pentru ocupațiile de *lucrători calificați în agricultură, silvicultură și pescuit* - grupa majoră 6 (0,53%, respectiv 0,1 mii locuri vacante), respectiv de *membri ai corpului legislativ, ai executivului, înalți conducători ai administrației publice, conducători și funcționari superiori* - grupa majoră 1 (0,53%, respectiv 1,9 mii locuri vacante).

Trimestrul III 2021 comparativ cu perioadele precedente

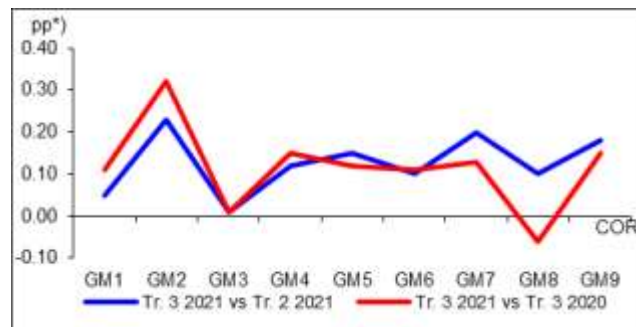
Comparativ cu **trimestrul precedent**, cei doi indicatori analizați au înregistrat **creșteri** pentru toate grupele majore de ocupații.

Astfel, rata locurilor de muncă vacante a avut cele mai relevante **creșteri** în rândul ocupațiilor de *specialiști în diverse domenii de activitate* - grupa majoră 2 (+0,23 puncte procentuale), *muncitori calificați și asimilați* - grupa majoră 7 (+0,20 puncte procentuale), respectiv *ocupații elementare* - grupa majoră 9 (+0,18 puncte procentuale).

Numărul locurilor de muncă vacante a înregistrat **creșteri** semnificative în rândul ocupațiilor de *specialiști în diverse domenii de activitate* - grupa majoră 2 (+2,6 mii locuri vacante), *lucrători în domeniul serviciilor* - grupa majoră 5 (+1,4 mii locuri vacante), *muncitori calificați și asimilați* - grupa majoră 7 (+1,3 mii locuri vacante), respectiv *ocupații elementare* - grupa majoră 9 (+1,2 mii locuri vacante).

Față de **același trimestru al anului anterior** s-au înregistrat preponderent creșteri pe grupele majore de ocupații, atât în ceea ce privește rata, cât și numărul locurilor de muncă vacante.

Așadar, rata locurilor de muncă vacante, a cunoscut cele mai relevante **creșteri** în rândul ocupațiilor de *specialiști în diverse domenii de*



*) pp - puncte procentuale

[Datele graficului \(xls\)](#)

activitate - grupa majoră 2 (+0,32 puncte procentuale), respectiv de *funcționari administrativi* - grupa majoră 4 și *ocupații elementare* - grupa majoră 9 (+0,15 puncte procentuale pentru fiecare grupă majoră în parte).

Numărul locurilor de muncă vacante a înregistrat cele mai semnificative **creșteri** în rândul ocupațiilor de *specialiști în diverse domenii de activitate* - grupa majoră 2 (+4,0 mii locuri vacante), *lucrători în domeniul serviciilor* - grupa majoră 5, respectiv *ocupații elementare* - grupa majoră 9 (+1,1 mii locuri vacante pentru fiecare grupă majoră în parte).

Singura scădere față de același trimestru al anului precedent, atât în ceea ce privește rata, cât și numărul locurilor de muncă vacante, a fost în rândul ocupațiilor de *operatori la instalații și mașini; asamblori de mașini și echipamente* - grupa majoră 8 (-0,06 puncte procentuale, respectiv -0,2 mii locuri vacante).

Informații suplimentare:

Pentru interpretarea corectă a indicatorilor, vă rugăm să consultați [Precizările Metodologice](#) atașate comunicatului pe homepage.

Rata și Locurile de muncă vacante sunt prezentate în [Anexă](#).

Informații suplimentare se pot obține:

- *accesând baza de date on-line TEMPO (începând cu data de 24 noiembrie 2021): <http://statistici.insse.ro:8077/tempo-online/>*
- *din Buletinul Statistic Lunar nr. 10/2021.*

Următorul comunicat de presă referitor la locurile de muncă vacante va apărea la data de 17 februarie 2022.

Arhiva comunicatelor de presă:

<http://www.insse.ro/cms/ro/comunicatelor-de-presa-view>.

Direcția de Comunicare

e-mail: birou presa@insse.ro;

Tel: +4021 3181869