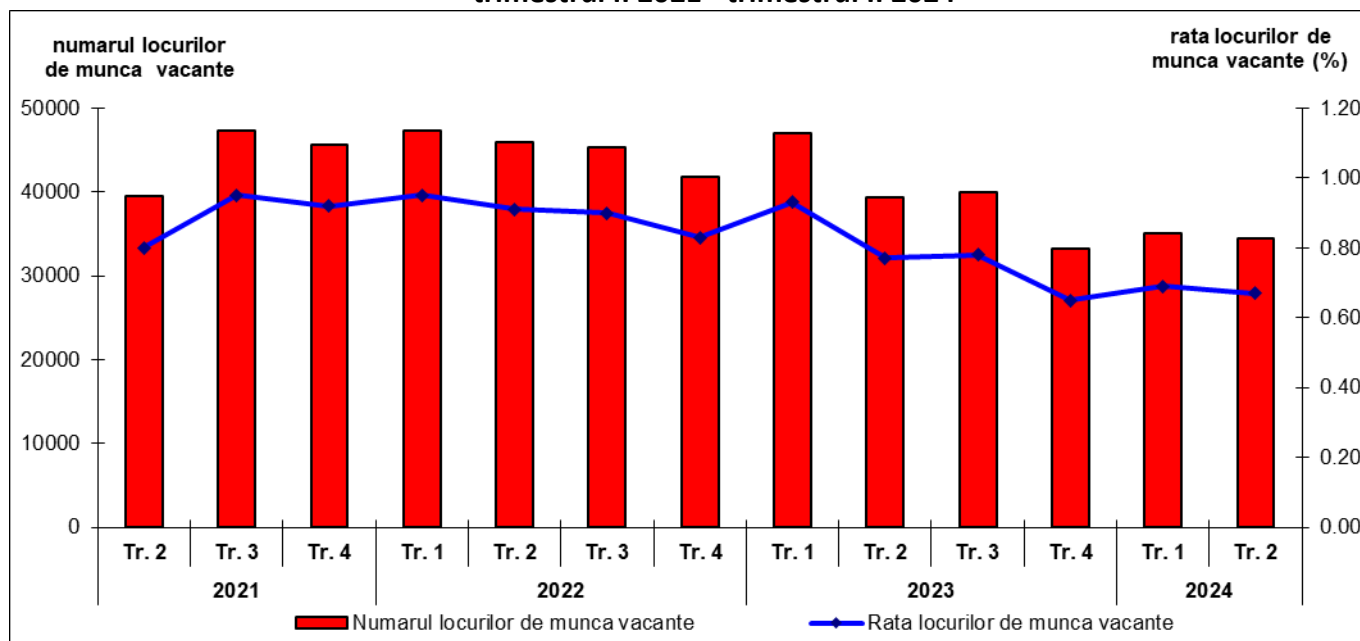


Domeniul: Piața forței de muncă

LOCURI DE MUNCĂ VACANTE MAI PUȚINE ÎN TRIMESTRUL II 2024

- În trimestrul II 2024, numărul locurilor de muncă vacante a fost 34,5 mii, în scădere cu 0,5 mii față de trimestrul anterior.
- Rata locurilor de muncă vacante¹ estimată pentru trimestrul II 2024 a fost 0,67%, în scădere cu 0,02 puncte procentuale față de trimestrul precedent.
- Comparativ cu același trimestru al anului 2023, numărul locurilor de muncă vacante a scăzut cu 4,9 mii, iar rata locurilor de muncă vacante a scăzut cu 0,10 puncte procentuale.

Rata și numărul locurilor de muncă vacante
 - trimestrul II 2021 - trimestrul II 2024 -



[Datele graficului \(xls\)](#)

Rata și numărul locurilor de muncă vacante pe activități ale economiei naționale

În trimestrul II 2024, cele **mai mari rate ale locurilor de muncă vacante** s-au înregistrat în *producția și furnizarea de energie electrică și termică, gaze, apă caldă și aer condiționat (1,54%), activități de spectacole, culturale și*

recreative (1,41%), respectiv intermediieri financiare și asigurări (1,24%).

Aproape 24% din numărul total al locurilor de muncă vacante s-au concentrat în *industria prelucrătoare (8,2 mii locuri vacante)*, iar valoarea ratei a fost 0,75%.

Sectorul bugetar² a însumat circa 21% din numărul total al locurilor de muncă vacante.

Astfel, 3,3 mii locuri vacante s-au regăsit în *administrația publică*, 3,2 mii locuri vacante în

¹ Rata locurilor de muncă vacante reprezintă raportul dintre numărul locurilor de muncă vacante și numărul total al locurilor de muncă (ocupate și vacante, exclusiv cele blocate sau destinate numai promovării în interiorul întreprinderii sau instituției), exprimat procentual.

² vezi [Precizările metodologice](#)

sănătate și asistență socială, iar 0,9 mii locuri vacante în învățământ.

La polul opus, rata locurilor de muncă vacante a înregistrat cele **mai mici** valori în *industria extractivă* (0,17%), *învățământ* (0,23%), respectiv *alte activități de servicii* (0,28%).

Cele **mai puține locuri de muncă vacante** s-au regăsit în *tranzacții imobiliare*, *industria extractivă*, respectiv în *alte activități de servicii* (0,1 mii locuri vacante pentru fiecare în parte).

Trimestrul II 2024 comparativ cu perioadele precedente

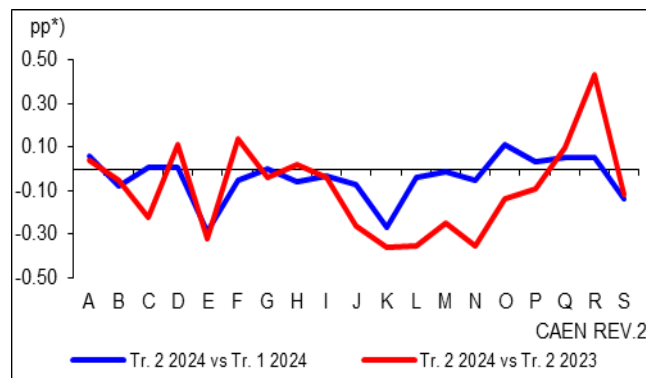
Prin comparație cu **trimestrul precedent**, cele mai relevante **scăderi** atât ale ratei, cât și ale numărului locurilor de muncă vacante au fost în *distribuția apei*; *salubritate*, *gestionarea deșeurilor*, *activități de decontaminare* (-0,29 puncte procentuale, respectiv -0,3 mii locuri vacante), respectiv în *intermedieri financiare și asigurări* (-0,27 puncte procentuale, respectiv -0,2 mii locuri vacante).

La polul opus, în ceea ce privește rata locurilor de muncă vacante, cele mai relevante **creșteri** s-au observat în *administrația publică* (+0,11 puncte procentuale), *agricultură*, *silvicultură și pescuit* (+0,06 puncte procentuale), respectiv *sănătate și asistență socială* și *activități de spectacole, culturale și recreative* (+0,05 puncte procentuale pentru fiecare în parte).

În ceea ce privește numărul locurilor de muncă vacante, cele mai semnificative **creșteri** s-au regăsit în *administrația publică* (+0,3 mii locuri vacante), respectiv în *sănătate și asistență socială* (+0,2 mii locuri vacante).

Față de **același trimestru al anului anterior**, cele mai importante **scăderi** ale ratei locurilor de muncă vacante au fost în *intermedieri financiare și asigurări* (-0,36 puncte procentuale), urmate de *tranzacții imobiliare* și *activități de servicii administrative și activități de servicii suport* (-0,35 puncte procentuale pentru fiecare în parte).

Numărul locurilor de muncă vacante a cunoscut cele mai relevante **scăderi** în *industria prelucrătoare* (-2,5 mii locuri vacante), respectiv în *activități de servicii administrative și activități de servicii suport* (-1,1 mii locuri vacante).



*) pp - puncte procentuale

[Datele graficului \(xls\)](#)

La polul opus, rata locurilor de muncă vacante a înregistrat cele mai semnificative **creșteri** în *activități de spectacole, culturale și recreative* (+0,43 puncte procentuale), *construcții* (+0,14 puncte procentuale), respectiv în *producția și furnizarea de energie electrică și termică, gaze, apă caldă și aer condiționat* (+0,11 puncte procentuale).

Cât privește numărul locurilor de muncă vacante, cele mai mari **creșteri** s-au regăsit în *construcții* (+0,7 mii locuri vacante), *sănătate și asistență socială* (+0,4 mii locuri vacante) și în *activități de spectacole, culturale și recreative* (+0,3 mii locuri vacante).

Rata și numărul locurilor de muncă vacante pe grupe majore de ocupații

În trimestrul II 2024, cele **mai mari** valori atât ale ratei, cât și ale numărului locurilor de muncă vacante s-au înregistrat în rândul ocupațiilor de *specialiști în diverse domenii de activitate* - grupa majoră 2 (0,80%, respectiv 9,5 mii locuri vacante), respectiv de *muncitori calificați și asimilați* - grupa majoră 7 (0,78%, respectiv 5,1 mii locuri vacante).

Cele **mai mici** valori ale celor doi indicatori s-au observat pentru ocupațiile de *lucrători calificați în agricultură, silvicultură și pescuit* - grupa majoră 6 (0,26%, respectiv 0,1 mii locuri vacante) și de *membri ai corpului legislativ, ai executivului, înalți conducători ai administrației publice, conducători și funcționari superiori* - grupa majoră 1 (0,41%, respectiv 1,5 mii locuri vacante).

Trimestrul II 2024 comparativ cu perioadele precedente

Comparativ cu **trimestrul precedent**, rata locurilor de muncă vacante a înregistrat cele mai

relevante **scăderi** în rândul ocupațiilor de *lucrători calificați în agricultură, silvicultură și pescuit* - grupa majoră 6 (-0,07 puncte procentuale), respectiv de *tehnicieni și alți specialiști din domeniul tehnic* - grupa majoră 3 și *funcționari administrativi* - grupa majoră 4 (-0,03 puncte procentuale pentru fiecare în parte).

Relativ la numărul locurilor de muncă vacante, acesta a cunoscut **diminuări** mai semnificative în rândul ocupațiilor de *operatori la instalații și mașini; asamblori de mașini și echipamente* - grupa majoră 8, respectiv de *tehnicieni și alți specialiști din domeniul tehnic* - grupa majoră 3 (-0,2 mii locuri vacante pentru fiecare în parte).

La polul opus, numărul locurilor de muncă vacante a **creșcut** doar în rândul *ocupațiilor elementare* - grupa majoră 9 (+0,1 mii locuri vacante), iar rata locurilor de muncă vacante a înregistrat aceeași valoare ca în trimestrul precedent.

Față de **același trimestru al anului anterior**, cu excepția ocupațiilor de *muncitori calificați și asimilați* - grupa majoră 7 (+0,01 puncte procentuale, respectiv +0,1 mii locuri vacante), cei doi indicatori au înregistrat exclusiv **scăderi**.

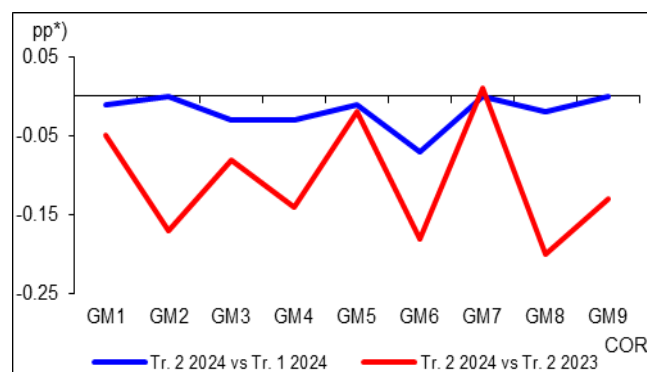
Informații suplimentare:

Pentru interpretarea corectă a indicatorilor, vă rugăm să consultați [Precizările Metodologice](#) atașate comunicatului pe homepage.

Rata și Locurile de muncă vacante sunt prezentate în [Anexă](#).

Informații suplimentare se pot obține on-line, accesând:

- baza de date TEMPO (începând cu data de 23 august 2024): <http://statistici.insse.ro:8077/tempo-online/#/pages/tables/insse-table>
- publicația Buletinul Statistic Lunar nr. 7/2024: <https://insse.ro/cms/ro/publicatii-statistice-in-format-electronic>



*) pp - puncte procentuale

[Datele graficului \(xls\)](#)

Astfel, în ceea ce privește rata locurilor de muncă vacante, cele mai relevante **diminuări** s-au regăsit în rândul ocupațiilor de *operatori la instalații și mașini; asamblori de mașini și echipamente* - grupa majoră 8 (-0,20 puncte procentuale), *lucrători calificați în agricultură, silvicultură și pescuit* - grupa majoră 6 (-0,18 puncte procentuale), respectiv *specialiști în diverse domenii de activitate* - grupa majoră 2 (-0,17 puncte procentuale).

Relativ la numărul locurilor de muncă vacante, acesta a cunoscut cele mai semnificative **scăderi** în rândul ocupațiilor de *specialiști în diverse domenii de activitate* - grupa majoră 2 (-1,9 mii locuri vacante), urmate de cele de *operatori la instalații și mașini; asamblori de mașini și echipamente* - grupa majoră 8 (-1,1 mii locuri vacante).

Următorul comunicat de presă referitor la locurile de muncă vacante (*date trimestriale*) va apărea la data de 19 noiembrie 2024.

Arhiva comunicatelor de presă:

<https://insse.ro/cms/ro/comunicate-de-presa-view>

Direcția de Comunicare

e-mail: biroupresa@insse.ro;

Tel: +4021 3181869