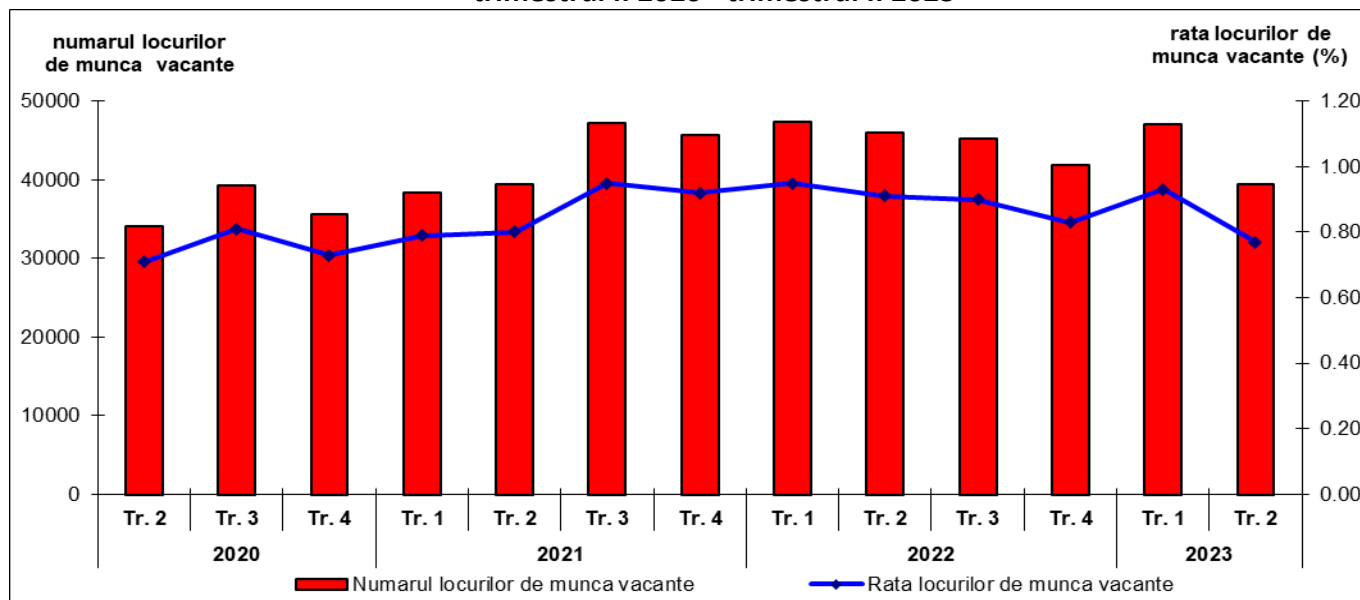


Domeniul: Piața forței de muncă

LOCURI DE MUNCĂ VACANTE MAI PUȚINE ÎN TRIMESTRUL II 2023

- În trimestrul II 2023, **numărul locurilor de muncă vacante** a fost 39,4 mii, în scădere cu 7,7 mii față de **trimestrul anterior**.
- **Rata locurilor de muncă vacante**¹ estimată pentru trimestrul II 2023 a fost 0,77%, în scădere cu 0,16 puncte procentuale față de **trimestrul precedent**.
- Comparativ cu **același trimestru al anului 2022**, numărul locurilor de muncă vacante a scăzut cu 6,6 mii, iar **rata locurilor de muncă vacante** a scăzut cu 0,14 puncte procentuale.

Rata și numărul locurilor de muncă vacante
- trimestrul II 2020 - trimestrul II 2023 -



[Datele graficului \(xls\)](#)

Rata și numărul locurilor de muncă vacante pe activități ale economiei naționale

În trimestrul II 2023, cele **mai mari rate ale locurilor de muncă vacante** s-au înregistrat în *intermedieri financiare și asigurări (1,60%), producția și furnizarea de energie electrică și termică, gaze, apă caldă și aer condiționat (1,43%), respectiv distribuția apei; salubritate,*

gestionarea deșeurilor, activități de decontaminare (1,39%).

Peste o pătrime din numărul total al locurilor de muncă vacante s-a concentrat în *industria prelucrătoare (10,7 mii locuri vacante), iar valoarea ratei a fost 0,97%.*

Sectorul bugetar² a însumat 19,5% din numărul total al locurilor de muncă vacante.

Astfel, 3,7 mii locuri vacante s-au regăsit în *administrația publică, 2,8 mii locuri vacante în sănătate și asistență socială, iar 1,1 mii locuri vacante în învățământ.*

¹ Rata locurilor de muncă vacante reprezintă raportul dintre numărul locurilor de muncă vacante și numărul total al locurilor de muncă (ocupate și vacante, exclusiv cele blocate sau destinate numai promovării în interiorul întreprinderii sau instituției), exprimat procentual.

² vezi Precizările metodologice

La polul opus, rata locurilor de muncă vacante a înregistrat cele **mai mici** valori în *industria extractivă* (0,22%), respectiv în *construcții și învățământ* (0,32% pentru fiecare în parte).

Cele **mai puține locuri de muncă vacante** s-au regăsit în *industria extractivă*, respectiv în *tranzacții imobiliare* (0,1 mii locuri vacante pentru fiecare în parte).

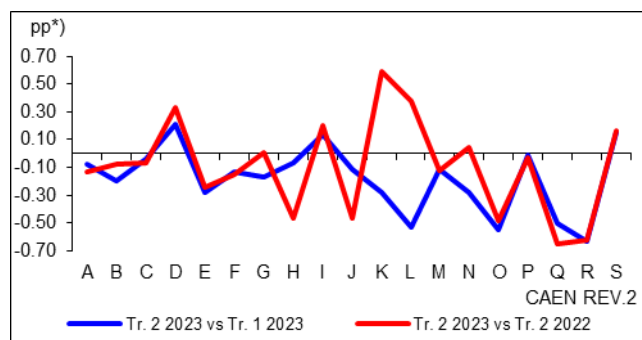
Trimestrul II 2023 comparativ cu perioadele precedente

Prin comparație cu **trimestrul precedent**, în majoritatea activităților s-au înregistrat **scăderi** ale ratei și numărului locurilor de muncă vacante.

Cele mai semnificative **scăderi** ale ratei locurilor de muncă vacante s-au regăsit în *activități de spectacole, culturale și recreative* (-0,63 puncte procentuale), *administrație publică* (-0,55 puncte procentuale), *tranzacții imobiliare* (-0,53 puncte procentuale), respectiv în *sănătate și asistență socială* (-0,50 puncte procentuale).

În ceea ce privește numărul locurilor de muncă vacante, cele mai relevante **scăderi** s-au observat în *sănătate și asistență socială* (-1,9 mii locuri vacante), *administrație publică* (-1,5 mii locuri vacante), *comerț cu ridicata și cu amănuntul; repararea autovehiculelor și motocicletelor* (-1,3 mii locuri vacante).

La polul opus, **creșteri** ale ratei și numărului locurilor de muncă vacante s-au înregistrat doar în *producția și furnizarea de energie electrică și termică, gaze, apă caldă și aer condiționat* (+0,21 puncte procentuale, respectiv +0,1 mii locuri vacante), în *alte activități de servicii* (+0,15 puncte procentuale, respectiv +0,1 mii locuri vacante) și în *hoteluri și restaurante* (+0,14 puncte procentuale, respectiv +0,4 mii locuri vacante).



*) pp - puncte procentuale

[Datele graficului \(xls\)](#)

Față de **același trimestru al anului anterior**, cele mai semnificative **scăderi** ale ratei locurilor de muncă vacante au fost în *sănătate și asistență socială* (-0,65 puncte procentuale) și în *activități de spectacole, culturale și recreative* (-0,62 puncte procentuale).

Numărul locurilor de muncă vacante a cunoscut cele mai relevante **scăderi** în *sănătate și asistență socială* (-2,5 mii locuri vacante), *transport și depozitare* (-1,3 mii locuri vacante) și în *administrație publică* (-1,2 mii locuri vacante).

La polul opus, cele mai mari **creșteri** ale ratei locurilor de muncă vacante s-au observat în *intermedieri financiare și asigurări* (+0,59 puncte procentuale), urmate de *tranzacții imobiliare* (+0,38 puncte procentuale) și *producția și furnizarea de energie electrică și termică, gaze, apă caldă și aer condiționat* (+0,33 puncte procentuale).

Numărul locurilor de muncă vacante a înregistrat **creșteri** mai relevante în *hoteluri și restaurante*, respectiv în *intermedieri financiare și asigurări* (+0,5 mii locuri vacante fiecare în parte).

Rata și numărul locurilor de muncă vacante pe grupe majore de ocupații

În trimestrul II 2023, cele **mai mari** valori ale ratei locurilor de muncă vacante s-au înregistrat în rândul ocupațiilor de *specialiști în diverse domenii de activitate* - grupa majoră 2 (0,97%), de *operatori la instalații și mașini; asamblori de mașini și echipamente* - grupa majoră 8 (0,85%), respectiv de *funcționari administrativi* - grupa majoră 4 (0,83%).

Numărul locurilor de muncă vacante a înregistrat cele **mai ridicate** valori pentru grupele majore de *specialiști în diverse domenii de activitate* - grupa majoră 2 (11,4 mii locuri vacante), respectiv de *ocupații elementare* - grupa majoră 9 (+5,4 mii locuri vacante).

Cele **mai mici** valori ale celor doi indicatori s-au observat pentru ocupațiile de *lucrători calificați în agricultură, silvicultură și pescuit* - grupa majoră 6 (0,44%, respectiv 0,1 mii locuri vacante) și de *membri ai corpului legislativ, ai executivului, înalți conducători ai administrației publice, conducători și funcționari superiori* - grupa majoră 1 (0,46%, respectiv 1,7 mii locuri vacante).

Trimestrul II 2023 comparativ cu perioadele precedente

Comparativ cu **trimestrul precedent**, atât rata, cât și numărul locurilor de muncă vacante au înregistrat **scăderi**, în toate grupele majore de ocupații, cu excepția celor de *operatori la instalații și mașini; asamblori de mașini și echipamente* - grupa majoră 8 (+0,02 puncte procentuale, respectiv +0,2 mii locuri vacante) și de *lucrători calificați în agricultură, silvicultură și pescuit* - grupa majoră 6 (+0,08 puncte procentuale, respectiv +0,02 mii locuri vacante).

Astfel, cele mai importante **scăderi** ale ratei locurilor de muncă vacante s-au înregistrat pentru grupele majore de *funcționari administrativi* - grupa majoră 4 (-0,28 puncte procentuale), respectiv de *ocupații elementare* - grupa majoră 9 (-0,25 puncte procentuale).

Cele mai semnificative **scăderi** ale numărului locurilor de muncă vacante s-au regăsit pentru grupele majore de *specialiști în diverse domenii de activitate* - grupa majoră 2 (-2,2 mii locuri vacante), respectiv de *ocupații elementare* - grupa majoră 9 (-1,7 mii locuri vacante).

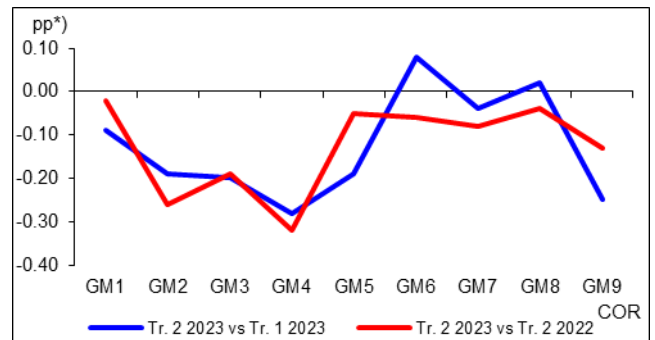
Informații suplimentare:

Pentru interpretarea corectă a indicatorilor, vă rugăm să consultați [Precizările Metodologice](#) atașate comunicatului pe homepage.

Rata și Locurile de muncă vacante sunt prezentate în [Anexă](#).

Informații suplimentare se pot obține on-line, accesând:

- baza de date TEMPO (începând cu data de 24 august 2023): <http://statistici.insse.ro:8077/tempo-online/#/pages/tables/insse-table>
- publicația Buletinul Statistic Lunar nr. 7/2023: <https://insse.ro/cms/ro/publicatii-statistice-in-format-electronic>



*) pp - puncte procentuale

[Datele graficului \(xls\)](#)

Față de **același trimestru al anului anterior**, atât rata, cât și numărul locurilor de muncă vacante au înregistrat doar **scăderi**.

Astfel, în ceea ce privește rata locurilor de muncă vacante, cea mai relevantă **scădere** s-a observat în rândul ocupațiilor de *funcționari administrativi* - grupa majoră 4 (-0,32 puncte procentuale), iar numărul locurilor de muncă vacante a cunoscut cea mai semnificativă **diminuare** în rândul ocupațiilor de *specialiști în diverse domenii de activitate* - grupa majoră 2 (-2,6 mii locuri vacante).

Următorul comunicat de presă referitor la locurile de muncă vacante (*date trimestriale*) va apărea la data de 20 noiembrie 2023.

Arhiva comunicatelor de presă:

<http://www.insse.ro/cms/ro/comunicate-de-presa-view>

Direcția de Comunicare

e-mail: biroupresa@insse.ro;

Tel: +4021 3181869