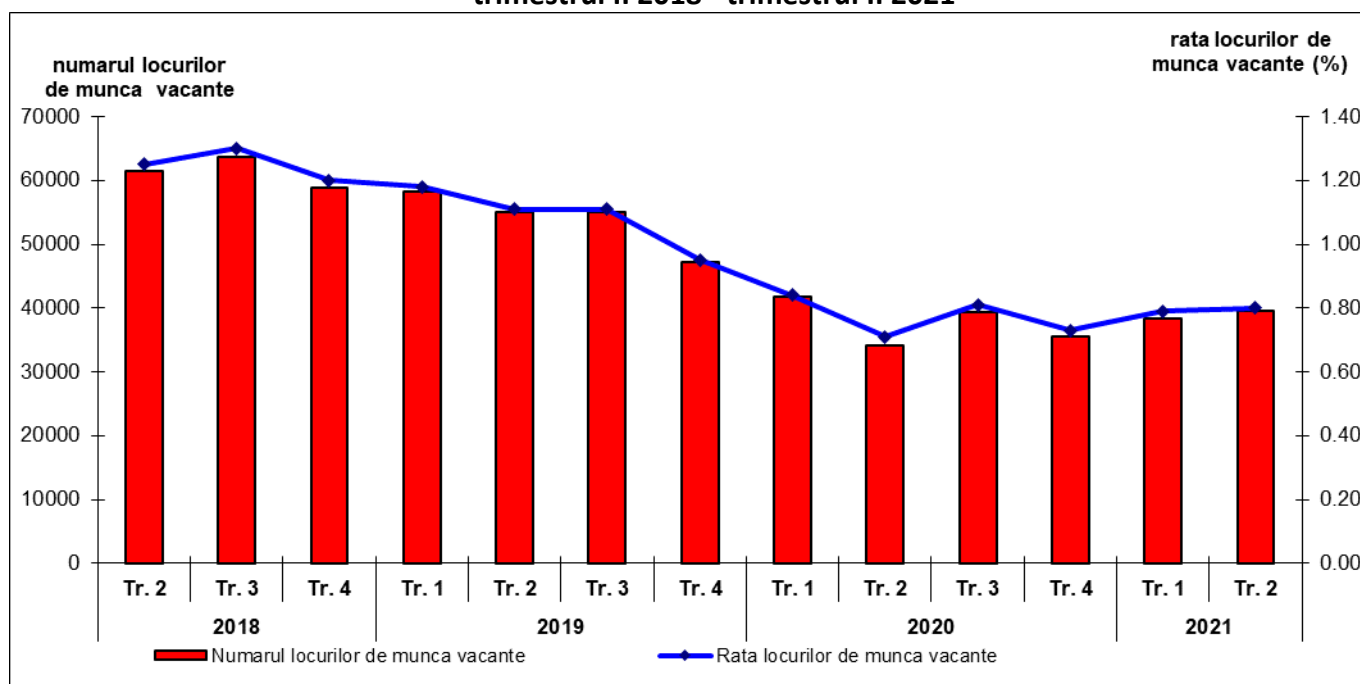


Domeniul: Piața forței de muncă

LOCURI DE MUNCĂ VACANTE MAI MULTE ÎN TRIMESTRUL II 2021

- În trimestrul II 2021, **numărul locurilor de muncă vacante** a fost 39,5 mii, în creștere cu 1,1 mii față de **trimestrul anterior**.
- **Rata locurilor de muncă vacante**¹ a fost 0,80%, în creștere cu 0,01 puncte procentuale față de **trimestrul precedent**.
- Comparativ cu **același trimestru al anului 2020**, **rata locurilor de muncă vacante** a crescut cu 0,09 puncte procentuale, iar **numărul locurilor de muncă vacante** a crescut cu 5,3 mii.

Rata și numărul locurilor de muncă vacante
 - trimestrul II 2018 - trimestrul II 2021 -



[Datele graficului \(xls\)](#)

Rata și numărul locurilor de muncă vacante pe activități ale economiei naționale

În trimestrul II 2021, cele **mai mari rate ale locurilor de muncă vacante** s-au înregistrat în **administrația publică** (2,05%), **activități de spectacole, culturale și recreative** (1,75%), respectiv **sănătate și asistență socială** (1,59%).

¹ **Rata locurilor de muncă vacante** reprezintă raportul dintre numărul locurilor de muncă vacante și numărul total al locurilor de muncă (ocupate și vacante, exclusiv cele blocate sau destinate numai promovării în interiorul întreprinderii sau instituției), exprimat procentual.

În **industria prelucrătoare** s-a concentrat circa o cincime din **numărul total al locurilor de muncă vacante** (8,0 mii locuri vacante), cu o valoare a **ratei** de 0,73%.

Sectorul bugetar² a însumat puțin sub o treime din **numărul total al locurilor de muncă vacante**. Astfel, 5,8 mii locuri vacante s-au regăsit în **sănătate și asistență socială**, 5,7 mii locuri vacante în **administrația publică**, iar 0,8 mii locuri vacante în **învățământ**.

² vezi Precizările metodologice

La polul opus, rata locurilor de muncă vacante a înregistrat cele **mai mici** valori în învățământ și alte activități de servicii (0,23% pentru fiecare în parte), respectiv în industria extractivă (0,26%). Cele **mai puține locuri de muncă vacante** s-au regăsit în tranzacții imobiliare, alte activități de servicii, respectiv industria extractivă (0,1 mii locuri vacante pentru fiecare în parte).

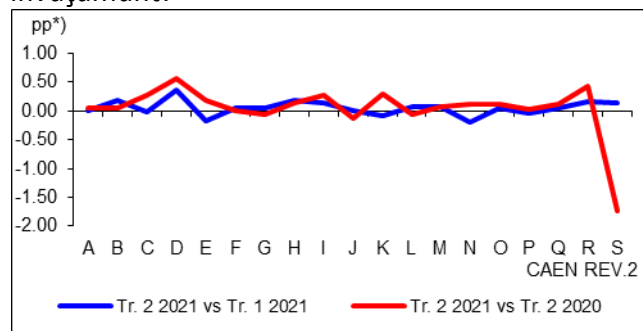
Trimestrul II 2021 comparativ cu perioadele precedente

Prin comparație cu **trimestrul precedent**, cea mai relevantă **creștere** a ratai locurilor de muncă vacante s-a regăsit în producția și furnizarea de energie electrică și termică, gaze, apă caldă și aer condiționat (+0,36 puncte procentuale), urmate de cele din industria extractivă, respectiv transport și depozitare (+0,17 puncte procentuale pentru fiecare în parte).

Numărul locurilor de muncă vacante a cunoscut **creșteri** mai importante în activitățile de transport și depozitare, respectiv comerț (+0,4 mii locuri vacante pentru fiecare în parte), urmate de cele de hoteluri și restaurante (+0,3 mii locuri vacante).

Cele mai semnificative **scăderi** ale ratai locurilor de muncă vacante s-au observat în activități de servicii administrative și activități de servicii suport (-0,20 puncte procentuale), respectiv distribuția apei; salubritate, gestionarea deșeurilor, activități de decontaminare (-0,18 puncte procentuale).

Numărul locurilor de muncă vacante a înregistrat o **scădere** de 0,6 mii locuri vacante în activități de servicii administrative și activități de servicii suport, iar scăderi de circa 0,2 mii locuri vacante s-au observat în industria prelucrătoare, distribuția apei; salubritate, gestionarea deșeurilor, activități de decontaminare și învățământ.



*) pp - puncte procentuale

[Datele graficului \(xls\)](#)

Față de **același trimestru al anului anterior**, cele mai relevante **creșteri** ale ratai locurilor de muncă vacante au fost în producția și furnizarea de energie electrică și termică, gaze, apă caldă și aer condiționat (+0,57 puncte procentuale), respectiv activități de spectacole, culturale și recreative (+0,42 puncte procentuale), iar în ceea ce privește numărul locurilor de muncă vacante în industria prelucrătoare (+2,9 mii locuri vacante), respectiv în sănătate și asistență socială și hoteluri și restaurante (+0,6 mii locuri vacante pentru fiecare în parte).

La polul opus, cea mai semnificativă **scădere** atât în ceea ce privește rata, cât și numărul locurilor de muncă vacante s-a observat în alte activități de servicii (-1,74 puncte procentuale, respectiv -0,8 mii locuri vacante).

Rata și numărul locurilor de muncă vacante pe grupe majore de ocupații

În trimestrul II 2021, rata locurilor de muncă vacante a avut cele **mai mari** valori pentru ocupațiile de specialiști în diverse domenii de activitate - grupa majoră 2 și funcționari administrativi - grupa majoră 4 (1,03% pentru fiecare în parte), respectiv tehnicieni și alți specialiști din domeniul tehnic - grupa majoră 3 (0,85%).

Cea **mai mare** cerere de forță de muncă salariată exprimată de angajatori din punct de vedere al numărului locurilor de muncă vacante a fost pentru ocupațiile de specialiști în diverse domenii de activitate - grupa majoră 2 (11,4 mii locuri vacante), lucrători în domeniul serviciilor - grupa majoră 5 (5,4 mii locuri vacante), respectiv pentru ocupații elementare - grupa majoră 9 (5,2 mii locuri vacante).

Cele **mai mici** valori ale celor doi indicatori s-au înregistrat în ocupațiile de lucrători calificați în agricultură, silvicultură și pescuit - grupa majoră 6 (0,43%, respectiv 0,1 mii locuri vacante), respectiv de membri ai corpului legislativ, ai executivului, înalți conducători ai administrației publice, conducători și funcționari superiori - grupa majoră 1 (0,48%, respectiv 1,7 mii locuri vacante).

Trimestrul II 2021 comparativ cu perioadele precedente

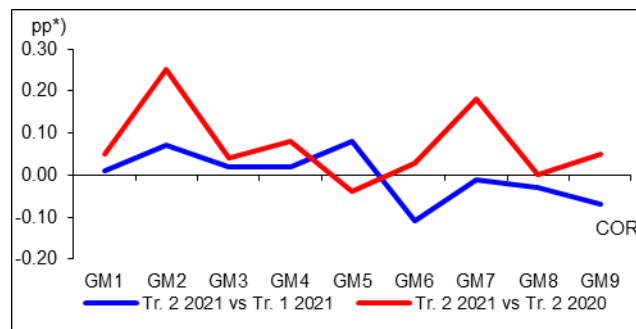
Comparativ cu **trimestrul precedent**, cele mai relevante **creșteri** atât în ceea ce privește rata, cât și numărul locurilor de muncă vacante s-au observat în ocupațiile de *lucrători în domeniul serviciilor* - grupa majoră 5 (+0,08 puncte procentuale, respectiv +0,7 mii locuri vacante), și de *specialiști în diverse domenii de activitate* - grupa majoră 2 (+0,07 puncte procentuale, respectiv +0,8 mii locuri vacante).

La polul opus, rata locurilor de muncă vacante a înregistrat cea mai importantă **scădere** pentru ocupațiile de *lucrători calificați în agricultură, silvicultură și pescuit* - grupa majoră 6 (-0,11 puncte procentuale), iar numărul locurilor de muncă vacante în *ocupații elementare* - grupa majoră 9 (-0,4 mii locuri vacante).

Față de **același trimestru al anului anterior** cele mai relevante **creșteri** atât în ceea ce privește rata, cât și numărul locurilor de muncă vacante

Informații suplimentare:

NOTĂ: În contextul situației cauzate de pandemia COVID-19, **datele statistice infra-anuale**, pot prezenta un grad de fiabilitate, acuratețe, completitudine și comparabilitate mai redus, ca rezultat al dificultăților apărute în urma aplicării măsurilor economico-sociale determinate de instituirea stării de urgență/alertă pe întreg teritoriul României. Aceste dificultăți au fost determinate, în principal, de accesul dificil la documentele financiar-contabile, cauzat de închiderea de cele mai multe ori subită a anumitor unități economico-sociale, de nefinalizarea la timp a acestor documente, de relaxarea termenelor legale de depunere a documentelor fiscale la instituțiile cu atribuții în domeniu, de suspendarea temporară a activității unui număr semnificativ de unități economico-sociale sau chiar de încetarea activității unora dintre acestea.



*) pp - puncte procentuale

[Datele graficului \(xls\)](#)

s-au regăsit în ocupațiile de *specialiști în diverse domenii de activitate* - grupa majoră 2 (+0,25 puncte procentuale, respectiv +3,0 mii locuri vacante), urmate de cele de *muncitori calificați și asimilați* - grupa majoră 7 (+0,18 puncte procentuale, respectiv +1,2 mii locuri vacante).

La polul opus, singura **scădere** atât în ceea ce privește rata, cât și numărul locurilor de muncă vacante s-a observat în ocupațiile de *lucrători în domeniul serviciilor* - grupa majoră 5 (-0,04 puncte procentuale, respectiv -0,2 mii locuri vacante).

Pentru interpretarea corectă a indicatorilor, vă rugăm să consultați [Precizările Metodologice](#) atașate comunicatului pe homepage. *Rata și Locurile de muncă vacante sunt prezentate în Anexă.*

Informații suplimentare se pot obține:

- *accesând baza de date on-line TEMPO (începând cu data de 24 august 2021): <http://statistici.insse.ro:8077/tempo-online/#/pages/tables/insse-table>*
- *din Buletinul Statistic Lunar nr. 7/2021.*

Următorul comunicat de presă referitor la locurile de muncă vacante va apărea la data de 18 noiembrie 2021.

Arhiva comunicatelor de presă:

<https://insse.ro/cms/ro/comunicate-de-presa-view>

Direcția de Comunicare

e-mail: birou presa@insse.ro;

Tel: +4021 3181869