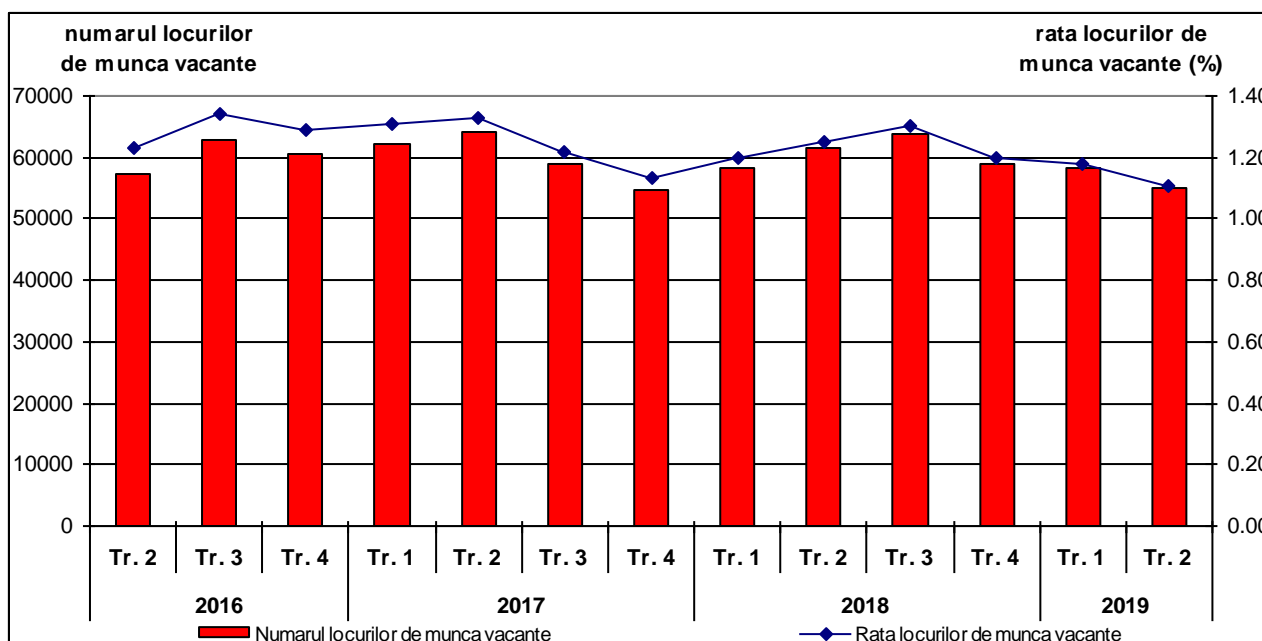


Domeniul: Piața forței de muncă

LOCURI DE MUNCĂ VACANTE MAI PUȚINE ÎN TRIMESTRUL II 2019

- În trimestrul II 2019, **rata locurilor de muncă vacante**¹ a fost 1,11%, în scădere cu 0,07 puncte procentuale față de **trimestrul precedent**.
- **Numărul locurilor de muncă vacante** a fost 55,0 mii, în scădere cu 3,2 mii locuri de muncă vacante față de **trimestrul anterior**.
- Comparativ cu **același trimestru al anului 2018**, **rata locurilor de muncă vacante** a scăzut cu 0,14 puncte procentuale, iar **numărul locurilor de muncă vacante** a scăzut cu 6,4 mii.

**Rata și numărul locurilor de muncă vacante
 - trimestrul II 2016 - trimestrul II 2019 -**



[Datele graficului \(xls\)](#)

Rata și numărul locurilor de muncă vacante pe activități ale economiei naționale

În trimestrul II 2019, cele **mai mari rate ale locurilor de muncă vacante** s-au înregistrat în **administrația publică** (2,48%), respectiv în **alte activități de servicii** (2,39%). În **industria prelucrătoare** s-a concentrat aproape o pătrime

din **numărul total al locurilor de muncă vacante** (13,3 mii locuri vacante), iar **rata** a luat valoarea de 1,13%.

Sectorul bugetar² a însumat aproape 27% din **numărul total al locurilor de muncă vacante**. Astfel, 6,9 mii locuri vacante se regăsesc în **administrația publică**, 6,5 mii locuri vacante în **sănătate și asistență socială**, respectiv 1,3 mii locuri vacante în **învățământ**.

¹ **Rata locurilor de muncă vacante** reprezintă raportul dintre numărul locurilor de muncă vacante și numărul total al locurilor de muncă (ocupate și vacante, *exclusiv cele blocate sau destinate numai promovării în interiorul întreprinderii sau instituției*), exprimat procentual.

² vezi Precizările metodologice

La polul opus, cele **mai mici** valori, atât ale ratei, cât și ale numărului locurilor de muncă vacante s-au regăsit în *industria extractivă* (0,28%, respectiv 0,1 mii locuri vacante).

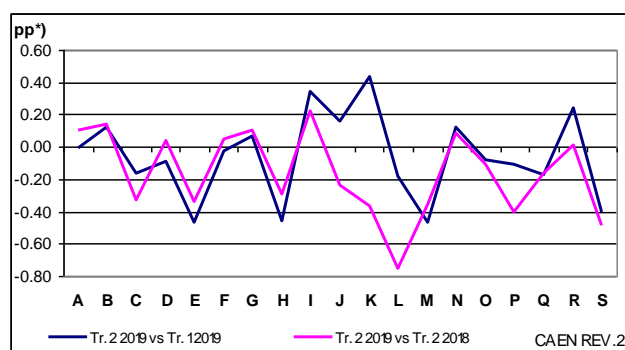
Trimestrul II 2019 comparativ cu perioadele precedente

Prin comparație cu **trimestrul precedent** cele mai relevante **scăderi** ale ratei locurilor de muncă vacante s-au înregistrat în *distribuția apei; salubritate, gestionarea deșeurilor, activități de decontaminare, în activități profesionale, științifice și tehnice* (-0,47 puncte procentuale pentru fiecare în parte), respectiv în *transport și depozitare* (-0,46 puncte procentuale).

La polul opus, cu cele mai semnificative **creșteri** ale ratei locurilor de muncă vacante s-au regăsit în *intermedieri financiare și asigurări* (+0,43 puncte procentuale), respectiv în *hoteluri și restaurante* (+0,34 puncte procentuale).

Cele mai relevante **scăderi** ale numărului locurilor de muncă vacante s-au înregistrat în *industria prelucrătoare* (-2,0 mii locuri vacante) și în *transport și depozitare* (-1,2 mii locuri vacante).

La polul opus, cele mai relevante **creșteri** ale indicatorului au fost în *hoteluri și restaurante* (+0,8 mii locuri vacante), respectiv în *comerț* (+0,6 mii locuri vacante).



*) pp - puncte procentuale

[Datele graficului \(xls\)](#)

Față de **același trimestru al anului anterior**, cele mai semnificative **scăderi** ale ratei locurilor de muncă vacante s-au observat în *tranzacții imobiliare* (-0,75 puncte procentuale), respectiv în *alte activități de servicii* (-0,49 puncte procentuale), iar cea mai relevantă **creștere** a indicatorului s-a evidențiat în *hoteluri și restaurante* (+0,22 puncte procentuale).

În ceea ce privește numărul locurilor de muncă vacante, cele mai mari **scăderi** au fost înregistrate în *industria prelucrătoare* (-4,2 mii locuri vacante), respectiv în *învățământ* (-1,4 mii locuri vacante). La polul opus, cele mai relevante **creșteri** s-au regăsit în *comerț* (+0,9 mii locuri vacante), respectiv în *hoteluri și restaurante* (+0,5 mii locuri vacante).

Rata și numărul locurilor de muncă vacante pe grupe majore de ocupații

În trimestrul II 2019, cea **mai mare** cerere de forță de muncă salariată exprimată de angajatori prin intermediul ratei locurilor de muncă vacante a fost pentru ocupațiile de *funcționari administrativi* - grupa majoră 4 (1,35%), respectiv de *specialiști în diverse domenii de activitate* - grupa majoră 2 (1,25%). Această din urmă grupă majoră de ocupații a înregistrat și cele **mai mari** valori ale numărului locurilor de muncă vacante (13,5 mii locuri vacante).

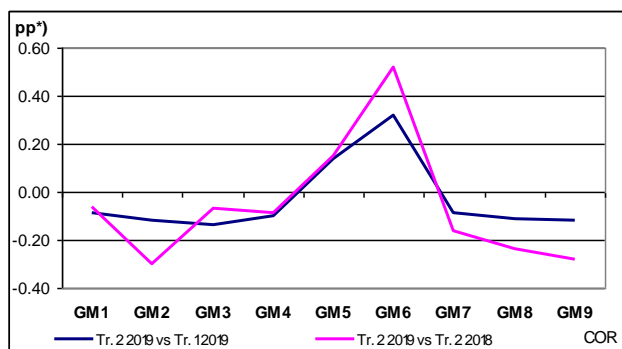
Atât rata, cât și numărul locurilor de muncă vacante au înregistrat cele **mai mici** valori în ocupațiile de *membri ai corpului legislativ, ai executivului, înalți conducători ai administrației publice, conducători și funcționari superiori* - grupa majoră 1 (0,61%, respectiv 2,1 mii locuri vacante) și de *lucrători calificați în agricultură, silvicultură și pescuit* - grupa majoră 6 (0,93%, respectiv 0,2 mii locuri vacante).

Trimestrul II 2019 comparativ cu perioadele precedente

Comparativ cu **trimestrul precedent**, cele mai relevante **scăderi** ale ratei locurilor de muncă vacante s-au înregistrat în ocupațiile de *tehnicieni și alți specialiști din domeniul tehnic* - grupa majoră 3 (-0,14 puncte procentuale), în cele de *specialiști în diverse domenii de activitate* - grupa majoră 2, respectiv în *ocupațiile elementare* - grupa majoră 9 (-0,12 puncte procentuale, pentru fiecare în parte).

Creșteri ale indicatorului s-au regăsit în ocupațiile de *lucrători calificați în agricultură, silvicultură și pescuit* - grupa majoră 6 (+0,32 puncte procentuale) și de *lucrători în domeniul serviciilor* - grupa majoră 5 (+0,14 puncte procentuale).

În ceea ce privește numărul locurilor de muncă vacante, cea mai mare **scădere** s-a observat în ocupațiile de *specialiști în diverse domenii de activitate* - grupa majoră 2 (-1,3 mii locuri vacante). La polul opus, cea mai semnificativă **creștere** a fost în rândul ocupațiilor de *lucrători în domeniul serviciilor* - grupa majoră 5 (+1,3 mii locuri vacante).



*) pp - puncte procentuale

[Datele graficului \(xls\)](#)

Față de **același trimestru al anului anterior**, cei doi indicatori au înregistrat **scăderi** în majoritatea ocupațiilor, cele mai importante regăsindu-se pentru ocupațiile de *specialiști în diverse domenii de activitate* - grupa majoră 2 (-0,30 puncte procentuale, respectiv -3,0 mii locuri vacante), urmate de *ocupațiile elementare* - grupa majoră 9 (-0,28 puncte procentuale, respectiv -1,9 mii locuri vacante). Singurele grupe majore de ocupații în care s-au înregistrat **creșteri** au fost cele de *lucrători în domeniul serviciilor* - grupa majoră 5 (+0,15 puncte procentuale, respectiv +1,5 mii locuri vacante) și de *lucrători calificați în agricultură, silvicultură și pescuit* - grupa majoră 6 (+0,52 puncte procentuale, respectiv +0,1 mii locuri vacante).

Informații suplimentare:

Pentru interpretarea corectă a indicatorilor, vă rugăm să consultați [Precizările Metodologice](#) atașate comunicatului pe homepage.

Rata și Locurile de muncă vacante sunt prezentate în [Anexă](#).

Informații suplimentare se pot obține:

- *accesând baza de date on-line TEMPO (începând cu data de 23 august 2019):* <http://statistici.insse.ro:8077/tempo-online/#/pages/tables/insse-table>
- *din Buletinul Statistic Lunar nr. 7/2019.*

Următorul comunicat de presă referitor la locurile de muncă vacante va apărea la data de 19 noiembrie 2019.

Arhiva comunicatelor de presă:

<http://www.insse.ro/cms/ro/comunicate-de-presa-view>.

Direcția de Comunicare

e-mail: birou presa@insse.ro

Tel: +4021 3181869