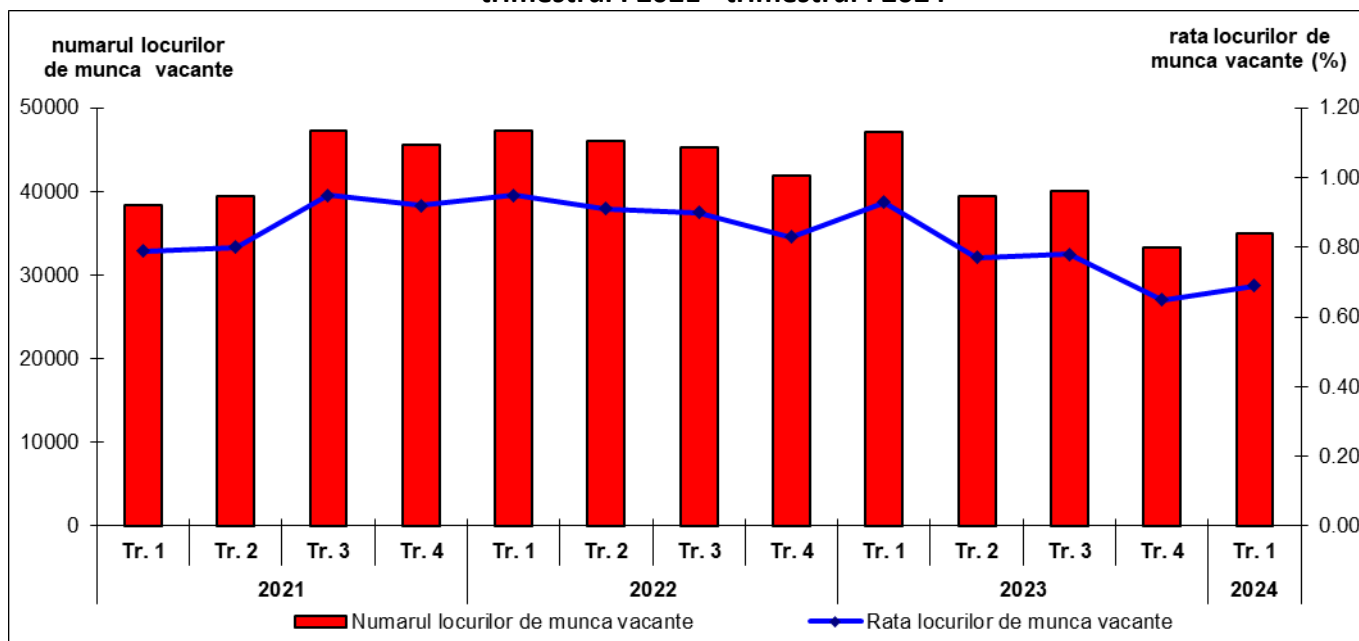


Domeniul: Piața forței de muncă

LOCURI DE MUNCĂ VACANTE MAI MULTE ÎN TRIMESTRUL I 2024

- În trimestrul I 2024, **numărul locurilor de muncă vacante** a fost 35,0 mii, în creștere cu 1,7 mii față de **trimestrul anterior**.
- **Rata locurilor de muncă vacante**¹ estimată pentru trimestrul I 2024 a fost 0,69%, în creștere cu 0,04 puncte procentuale față de **trimestrul precedent**.
- Comparativ cu **același trimestru al anului 2023**, numărul locurilor de muncă vacante a scăzut cu 12,1 mii, iar **rata locurilor de muncă vacante** a scăzut cu 0,24 puncte procentuale.

**Rata și numărul locurilor de muncă vacante
 - trimestrul I 2021 - trimestrul I 2024 -**



[Datele graficului \(xls\)](#)

Rata și numărul locurilor de muncă vacante pe activități ale economiei naționale

În trimestrul I 2024, cele **mai mari rate ale locurilor de muncă vacante** s-au înregistrat în *producția și furnizarea de energie electrică și termică, gaze, apă caldă și aer condiționat* (1,53%), *intermedieri financiare și asigurări* (1,51%), respectiv în *distribuția apei; salubritate,*

gestionarea deșeurilor, activități de decontaminare și activități de spectacole, culturale și recreative (1,36% pentru fiecare în parte).

Peste 23% din **numărul total al locurilor de muncă vacante** s-au concentrat în *industria prelucrătoare* (8,1 mii locuri vacante), iar valoarea **ratei** a fost 0,74%.

Sectorul bugetar² a însumat peste 19% din **numărul total al locurilor de muncă vacante**.

¹ **Rata locurilor de muncă vacante** reprezintă raportul dintre numărul locurilor de muncă vacante și numărul total al locurilor de muncă (ocupate și vacante, *exclusiv cele blocate sau destinate numai promovării în interiorul întreprinderii sau instituției*), exprimat procentual.

² vezi [Precizările metodologice](#)

Astfel, în *sănătate și asistență socială*, respectiv *administrația publică* s-au regăsit câte 3,0 mii locuri vacante, iar în *învățământ* 0,7 mii locuri vacante.

La polul opus, *rata locurilor de muncă vacante* a înregistrat cele **mai mici** valori în *învățământ* (0,20%), *industria extractivă* (0,25%), respectiv în *agricultură, silvicultură și pescuit* (0,37%).

Cele **mai puține** *locuri de muncă vacante* s-au regăsit în *tranzacții imobiliare* și *industria extractivă* (0,1 mii locuri vacante pentru fiecare în parte), respectiv în *alte activități de servicii* (0,2 mii locuri vacante).

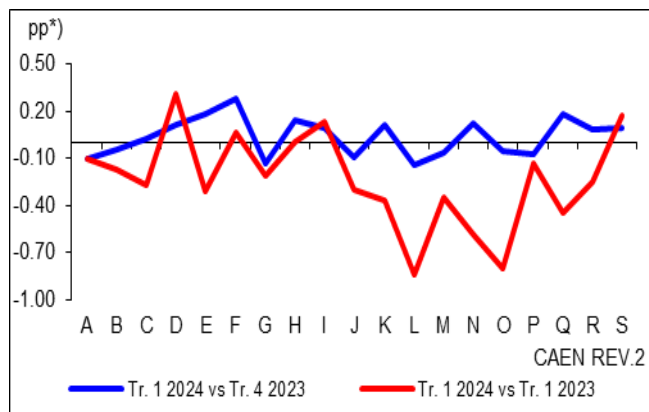
Trimestrul I 2024 comparativ cu perioadele precedente

Prin comparație cu **trimestrul precedent**, cele mai relevante **creșteri** ale *ratei locurilor de muncă vacante* au fost în *construcții* (+0,28 puncte procentuale), urmate de *distribuția apei; salubritate, gestionarea deșeurilor, activități de decontaminare*, respectiv *sănătate și asistență socială* (+0,18 puncte procentuale pentru fiecare în parte).

În ceea ce privește *numărul locurilor de muncă vacante*, cele mai importante **creșteri** s-au observat în *construcții* (+1,3 mii locuri vacante), *sănătate și asistență socială* (+0,7 mii locuri vacante), urmate de *transport și depozitare*, respectiv *activități de servicii administrative și activități de servicii suport* (+0,4 mii locuri vacante pentru fiecare în parte).

La polul opus, în ceea ce privește *rata locurilor de muncă vacante*, cele mai relevante **scăderi** s-au observat în activitățile de *tranzacții imobiliare* (-0,14 puncte procentuale), respectiv *comerț cu ridicata și cu amănuntul; repararea autovehiculelor și motocicletelor* (-0,13 puncte procentuale); această din urmă activitate a înregistrat și cea mai semnificativă **diminuare** a *numărului locurilor de muncă vacante* (-1,1 mii locuri vacante).

Față de **același trimestru al anului anterior**, cele mai importante **scăderi** ale *ratei locurilor de muncă vacante* au fost în *tranzacții imobiliare* (-0,84 puncte procentuale), *administrație publică* (-0,80 puncte procentuale), respectiv *activități de servicii administrative și activități de servicii suport* (-0,58 puncte procentuale).



*) pp - puncte procentuale

[Datele graficului \(xls\)](#)

Numărul locurilor de muncă vacante a cunoscut cele mai relevante **scăderi** în *industria prelucrătoare* (-2,9 mii locuri vacante), *administrație publică* (-2,2 mii locuri vacante), respectiv *activități de servicii administrative și activități de servicii suport* (-1,8 mii locuri vacante).

La polul opus, *rata locurilor de muncă vacante* a înregistrat cele mai semnificative **creșteri** în *producția și furnizarea de energie electrică și termică, gaze, apă caldă și aer condiționat* (+0,31 puncte procentuale), respectiv în *alte activități de servicii* (+0,17 puncte procentuale).

Cât privește *numărul locurilor de muncă vacante*, cele mai mari **creșteri** s-au regăsit în *hoteluri și restaurante* (+0,4 mii locuri vacante) și în *construcții* (+0,3 mii locuri vacante).

Rata și numărul locurilor de muncă vacante pe grupe majore de ocupații

În trimestrul I 2024, cele **mai mari** valori atât ale *ratei*, cât și ale *numărului locurilor de muncă vacante* s-au înregistrat în rândul ocupațiilor de *specialiști în diverse domenii de activitate* - grupa majoră 2 (0,80%, respectiv 9,6 mii locuri vacante), respectiv de *muncitori calificați și asimilați* - grupa majoră 7 (0,78%, respectiv 5,2 mii locuri vacante).

Cele **mai mici** valori ale celor doi indicatori s-au observat pentru ocupațiile de *lucrători calificați în agricultură, silvicultură și pescuit* - grupa majoră 6 (0,33%, respectiv 0,1 mii locuri vacante) și de *membri ai corpului legislativ, ai executivului, înalți conducători ai administrației publice, conducători și funcționari superiori* - grupa majoră 1 (0,42%, respectiv 1,6 mii locuri vacante).

Trimestrul I 2024 comparativ cu perioadele precedente

Comparativ cu **trimestrul precedent**, atât rata, cât și numărul locurilor de muncă vacante au înregistrat cele mai relevante **creșteri** în rândul ocupațiilor de *muncitori calificați și asimilați* - grupa majoră 7 (+0,15 puncte procentuale, respectiv +1,1 mii locuri vacante), respectiv de *operatori la instalații și mașini; asamblori de mașini și echipamente* - grupa majoră 8 (+0,12 puncte procentuale, respectiv +0,7 mii locuri vacante).

La polul opus, rata locurilor de muncă vacante a cunoscut **scăderi** mai semnificative în rândul ocupațiilor de *lucrători calificați în agricultură, silvicultură și pescuit* - grupa majoră 6 (-0,08 puncte procentuale) și de *lucrători în domeniul serviciilor* - grupa majoră 5 (-0,07 puncte procentuale), această din urmă grupă majoră a înregistrat și cea mai relevantă **scădere** a numărului locurilor de muncă vacante (-0,7 mii locuri vacante).

Față de **același trimestru al anului anterior**, cei doi indicatori au înregistrat exclusiv **scăderi**.

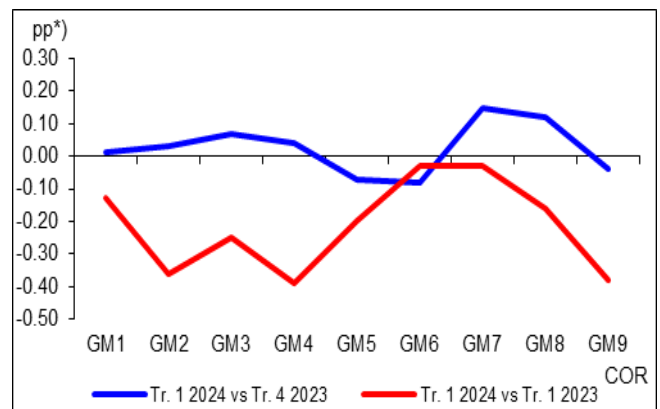
Informații suplimentare:

Pentru interpretarea corectă a indicatorilor, vă rugăm să consultați [Precizările Metodologice](#) atașate comunicatului pe homepage.

Rata și Locurile de muncă vacante sunt prezentate în [Anexă](#).

Informații suplimentare se pot obține on-line, accesând:

- baza de date TEMPO (începând cu data de 24 mai 2024): <http://statistici.insse.ro:8077/tempo-online/#/pages/tables/insse-table>
- publicația Buletinul Statistic Lunar nr. 4/2024: <https://insse.ro/cms/ro/publicatii-statistice-in-format-electronic>



*) pp - puncte procentuale

[Datele graficului \(xls\)](#)

Astfel, în ceea ce rata locurilor de muncă vacante, cele mai relevante **diminuări** s-au regăsit în rândul ocupațiilor de *funcționari administrativi* - grupa majoră 4 (-0,39 puncte procentuale), urmate de cele de *ocupații elementare* - grupa majoră 9 (-0,38 puncte procentuale).

Relativ la numărul locurilor de muncă vacante, aceasta a cunoscut cele mai semnificative **scăderi** în rândul ocupațiilor de *specialiști în diverse domenii de activitate* - grupa majoră 2 (-4,0 mii locuri vacante), urmate de cele de *ocupații elementare* - grupa majoră 9 (-2,6 mii locuri vacante).

Următorul comunicat de presă referitor la locurile de muncă vacante (*date trimestriale*) va apărea la data de 21 august 2024.

Arhiva comunicatelor de presă:

<https://insse.ro/cms/ro/comunicate-de-presa-view>

Direcția de Comunicare

e-mail: birou presa@insse.ro;

Tel: +4021 3181869