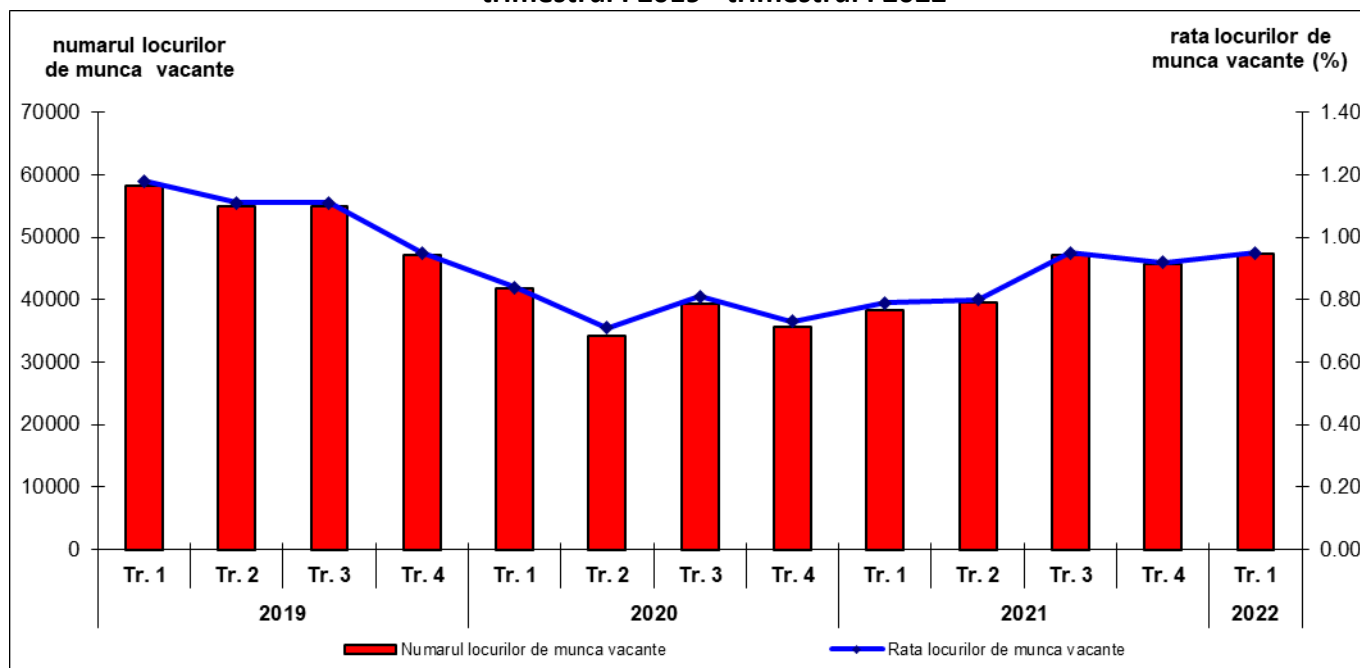


Domeniul: Piața forței de muncă

## LOCURI DE MUNCĂ VACANTE MAI MULTE ÎN TRIMESTRUL I 2022

- În trimestrul I 2022, **numărul locurilor de muncă vacante** a fost 47,3 mii, în creștere cu 1,7 mii față de **trimestrul anterior**.
- **Rata locurilor de muncă vacante**<sup>1</sup> estimată pentru trimestrul I 2022 a fost 0,95%, în creștere cu 0,03 puncte procentuale față de **trimestrul precedent**.
- Comparativ cu **același trimestru al anului 2021**, **rata locurilor de muncă vacante** a crescut cu 0,16 puncte procentuale, iar **numărul locurilor de muncă vacante** a crescut cu 8,9 mii.

Rata și numărul locurilor de muncă vacante  
 - trimestrul I 2019 - trimestrul I 2022 -



[Datele graficului \(xls\)](#)

### Rata și numărul locurilor de muncă vacante pe activități ale economiei naționale

În trimestrul I 2022, cele **mai mari rate ale locurilor de muncă vacante** s-au înregistrat în activitățile din domeniile: *distribuția apei; salubritate, gestionarea deșeurilor, activități de decontaminare* (1,73%), *informații și*

<sup>1</sup> **Rata locurilor de muncă vacante** reprezintă raportul dintre numărul locurilor de muncă vacante și numărul total al locurilor de muncă (ocupate și vacante, *exclusiv cele blocate sau destinate numai promovării în interiorul întreprinderii sau instituției*), exprimat procentual.

*comunicații, administrația publică* (1,72% pentru fiecare în parte).

În *industria prelucrătoare* s-a concentrat puțin sub o pătrime din **numărul total al locurilor de muncă vacante** (11,0 mii locuri vacante), cu o valoare a **ratei** de 1,01%.

Sectorul bugetar<sup>2</sup> a însumat aproape 23% din **numărul total al locurilor de muncă vacante**. Astfel, 4,9 mii locuri vacante s-au regăsit în *sănătate și asistență socială*, 4,6 mii locuri

<sup>2</sup> vezi [Precizările metodologice](#)

vacante în *administrația publică*, iar 1,2 mii locuri vacante în *învățământ*.

La polul opus, rata locurilor de muncă vacante a înregistrat cele **mai mici** valori în *industria extractivă* (0.20%) și în *alte activități de servicii* (0,28%).

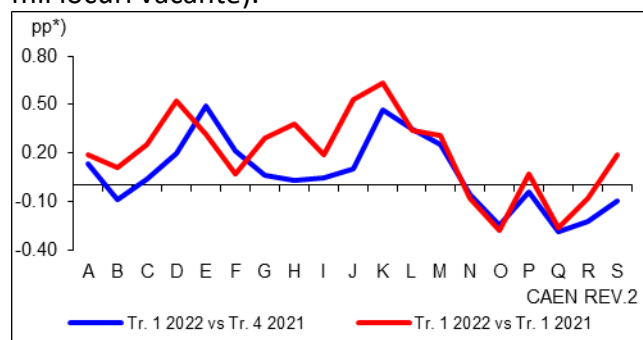
Cele **mai puține locuri de muncă vacante** s-au regăsit în *industria extractivă*, *tranzacții imobiliare*, respectiv în *alte activități de servicii* (0,1 mii locuri vacante pentru fiecare în parte).

### **Trimestrul I 2022 comparativ cu perioadele precedente**

Prin comparație cu **trimestrul precedent**, rata locurilor de muncă vacante a înregistrat cele mai relevante **creșteri** în *distribuția apei; salubritate, gestionarea deșeurilor, activități de decontaminare* (+0,49 puncte procentuale), respectiv în *intermedieri financiare și asigurări* (+0,47 puncte procentuale).

În ceea ce privește numărul locurilor de muncă vacante, **creșterile** cele mai semnificative au fost în activitățile din *construcții* (+0,9 mii locuri vacante), *comerț cu ridicata și cu amănuntul; repararea autovehiculelor și motocicletelor*, respectiv *distribuția apei; salubritate, gestionarea deșeurilor, activități de decontaminare* (+0,5 mii locuri vacante pentru fiecare în parte).

Cele mai relevante **scăderi**, atât în ceea ce privește rata, cât și numărul locurilor de muncă vacante, s-au regăsit în activitățile din *sănătate și asistență socială* (-0,29 puncte procentuale, respectiv -0,9 mii locuri vacante) și *administrație publică* (-0,25 puncte procentuale, respectiv -0,9 mii locuri vacante).



\*) pp - puncte procentuale

[Datele graficului \(xls\)](#)

Față de **același trimestru al anului anterior**, cele mai relevante **creșteri** ale ratei locurilor de

muncă vacante au fost în *intermedieri financiare și asigurări* (+0,63 puncte procentuale), *informații și comunicații* (+0,53 puncte procentuale), respectiv *producția și furnizarea de energie electrică și termică, gaze, apă caldă și aer condiționat* (+0,52 puncte procentuale).

În ceea ce privește numărul locurilor de muncă vacante, cele mai importante **creșteri** s-au observat în *industria prelucrătoare* (+2,8 mii locuri vacante), *comerț cu ridicata și cu amănuntul; repararea autovehiculelor și motocicletelor* (+2,4 mii locuri vacante), respectiv *informații și comunicații* (+1,4 mii locuri vacante).

La polul opus, cele mai semnificative **scăderi**, atât în ceea ce privește rata, cât și numărul locurilor de muncă vacante, s-au regăsit în *administrația publică* (-0,28 puncte procentuale, respectiv -0,9 mii locuri vacante), respectiv *sănătate și asistență socială* (-0,26 puncte procentuale, respectiv -0,7 mii locuri vacante).

### **Rata și numărul locurilor de muncă vacante pe grupe majore de ocupații**

În trimestrul I 2022, cele **mai mari** valori s-au înregistrat pentru ocupațiile de *specialiști în diverse domenii de activitate* - grupa majoră 2, atât în ceea ce privește rata, cât și numărul locurilor de muncă vacante (1,21%, respectiv 13,7 mii locuri vacante).

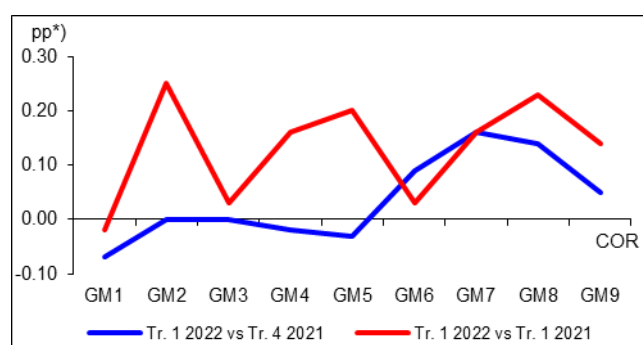
Cele **mai mici** valori ale celor doi indicatori s-au înregistrat pentru ocupațiile de *lucrători calificați în agricultură, silvicultură și pescuit* - grupa majoră 6 (0,57%, respectiv 0,1 mii locuri vacante) și de *membri ai corpului legislativ, ai executivului, înalți conducători ai administrației publice, conducători și funcționari superiori* - grupa majoră 1 (0,45%, respectiv 1,6 mii locuri vacante).

### **Trimestrul I 2022 comparativ cu perioadele precedente**

Comparativ cu **trimestrul precedent**, cele mai relevante **creșteri**, atât în ceea ce privește rata, cât și numărul locurilor de muncă vacante au fost în rândul ocupațiilor de *muncitori calificați și asimilați* - grupa majoră 7 (+0,16 puncte procentuale, respectiv +1,1 mii locuri vacante) și de *operatori la instalații și mașini; asamblori de*

mașini și echipamente - grupa majoră 8 (+0,14 puncte procentuale, respectiv +0,7 mii locuri vacante).

La polul opus, cei doi indicatori au înregistrat **scăderi** mai mari în rândul ocupațiilor de *lucrători în domeniul serviciilor* - grupa majoră 5 (-0,03 puncte procentuale, respectiv -0,3 mii locuri vacante), de *membri ai corpului legislativ, ai executivului, înalți conducători ai administrației publice, conducători și funcționari superiori* - grupa majoră 1 (-0,07 puncte procentuale, respectiv -0,2 mii locuri vacante), respectiv de *funcționari administrativi* - grupa majoră 4 (-0,02 puncte procentuale, respectiv -0,2 mii locuri vacante).



\*) pp - puncte procentuale

[Datele graficului \(xls\)](#)

Față de **același trimestru al anului anterior**, cu excepția ocupațiilor de *membri ai corpului legislativ, ai executivului, înalți conducători ai administrației publice, conducători și funcționari superiori* - grupa majoră 1 (-0,02 puncte procentuale, respectiv -0,03 mii locuri vacante), cei doi indicatori analizați au înregistrat **creșteri** pentru toate grupele majore de ocupații, cea mai relevantă fiind în rândul ocupațiilor de *specialiști în diverse domenii de activitate* - grupa majoră 2 (+0,25 puncte procentuale, respectiv +3,0 mii locuri vacante).

De asemenea, atât în ceea ce privește rata, cât și numărul locurilor de muncă vacante, **creșteri** importante s-au observat și în rândul ocupațiilor de *lucrători în domeniul serviciilor* - grupa majoră 5 (+0,20 puncte procentuale, respectiv +1,7 mii locuri vacante), precum și în cele de *operatori la instalații și mașini; asamblori de mașini și echipamente* - grupa majoră 8 (+0,23 puncte procentuale, respectiv +1,2 mii locuri vacante).

### Informații suplimentare:

Pentru interpretarea corectă a indicatorilor, vă rugăm să consultați [Precizările Metodologice](#) atașate comunicatului pe homepage.

*Rata și Locurile de muncă vacante sunt prezentate în [Anexă](#).*

*Informații suplimentare se pot obține on-line, accesând:*

- baza de date TEMPO (începând cu data de 25 mai 2022): <http://statistici.insse.ro:8077/tempo-online/#/pages/tables/insse-table>
- publicația Buletinul Statistic Lunar nr. 4/2022: <https://insse.ro/cms/ro/publicatii-statistice-in-format-electronic>

Următorul comunicat de presă referitor la locurile de muncă vacante (*date trimestriale*) va apărea la data de 18 august 2022.

Arhiva comunicatelor de presă:

<https://insse.ro/cms/ro/comunicate-de-presa-view>

**Direcția de Comunicare**

e-mail: [birou presa@insse.ro](mailto:birou presa@insse.ro);

Tel: +4021 3181869