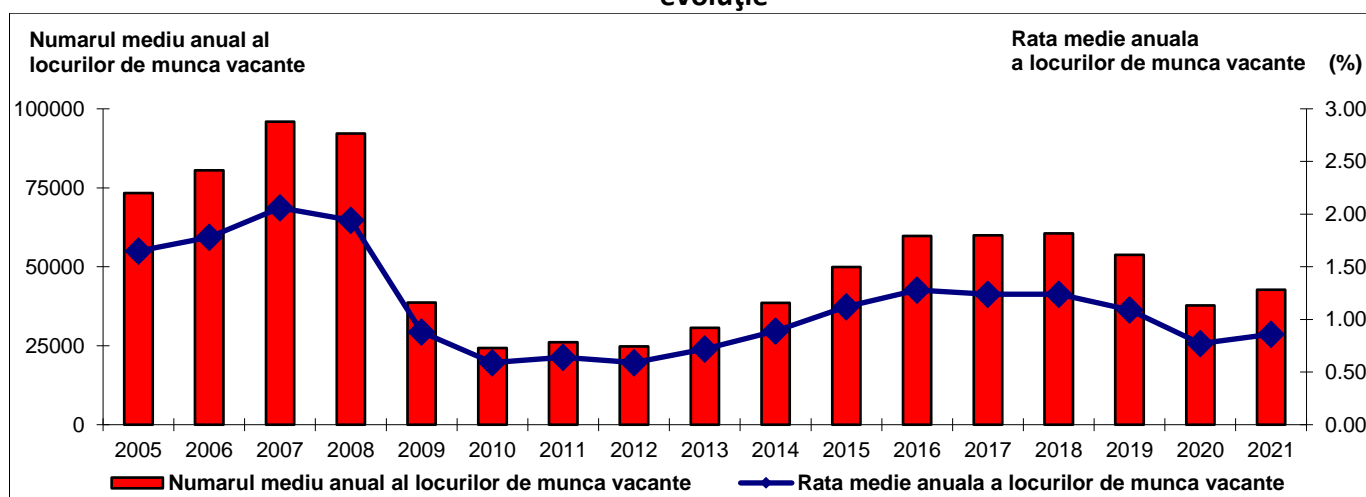


Domeniul: Piața forței de muncă

LOCURI DE MUNCĂ VACANTE MAI MULTE ÎN ANUL 2021

- În anul 2021, **numărul mediu anual al locurilor de muncă vacante** a fost 42,7 mii, în creștere cu 5,0 mii locuri de muncă vacante față de **anul anterior**.
- **Rata medie anuală a locurilor de muncă vacante**¹ a fost 0,86%, în creștere cu 0,09 puncte procentuale față de **anul precedent**.

Rata medie anuală și numărul mediu anual al locurilor de muncă vacante
- evoluție -



[Datele graficului \(xls\)](#)

Rata medie anuală și numărul mediu anual al locurilor de muncă vacante pe activități ale economiei naționale

În anul 2021, **cele mai mari rate medii anuale ale locurilor de muncă vacante** s-au înregistrat în *administrația publică* (2,02%), în *activități de spectacole, culturale și recreative* (1,72%), respectiv în *sănătate și asistență socială* (1,61%).

În industria *prelucrătoare* s-a concentrat peste o cincime din **numărul mediu anual al locurilor de muncă vacante** (9,3 mii locuri vacante), iar **rata** a avut o valoare **medie anuală** de 0,85%.

Sectorul bugetar² a însumat peste 30% din **numărul mediu anual al locurilor de muncă vacante**, cele mai multe regăsindu-se în *sănătate și asistență socială* (5,9 mii locuri vacante), urmate de *administrație publică* (5,6 mii locuri vacante), respectiv în *învățământ* (1,5 mii locuri vacante).

La polul opus, **cele mai mici** valori ale **ratei medii anuale a locurilor de muncă vacante** s-au înregistrat în *industria extractivă* (0,20%), respectiv în *alte activități de servicii* (0,23%), iar **numărul mediu anual al locurilor de muncă vacante** a cunoscut **cele mai scăzute** valori în *tranzacții imobiliare și industria extractivă*, sub

numai promovării în interiorul întreprinderii sau instituției), exprimat procentual.

² vezi Precizările metodologice referitoare la definirea „sectorului bugetar”.

¹ **Rata medie anuală a locurilor de muncă vacante** reprezintă raportul dintre numărul mediu anual al locurilor de muncă vacante și numărul mediu anual total al locurilor de muncă (ocupate și vacante, *exclusiv cele blocate sau destinate*

100 locuri de muncă vacante pentru fiecare în parte.

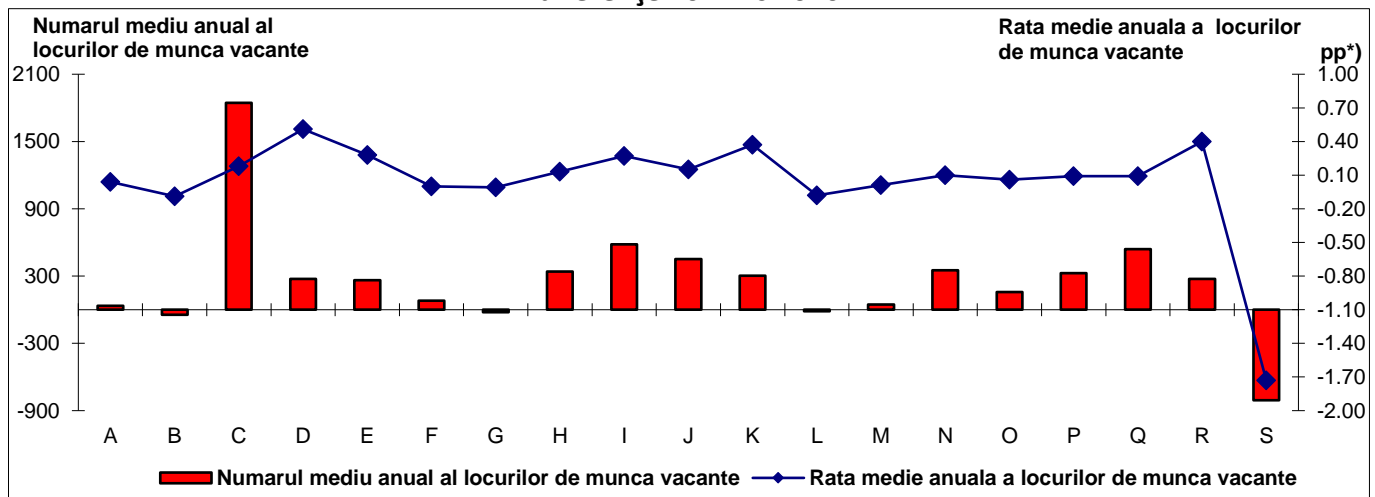
Anul 2021 comparativ cu anul 2020

Față de anul anterior, în aproape toate activitățile economiei naționale s-au înregistrat creșteri ale celor doi indicatori. Astfel, cele mai semnificative creșteri ale ratei medii anuale a locurilor de muncă vacante s-au regăsit în producția și furnizarea de energie electrică și termică, gaze, apă caldă și aer condiționat (+0,51 puncte procentuale), activități de spectacole, culturale și recreative (+0,40 puncte procentuale), respectiv intermedieri financiare și asigurări (+0,37 puncte procentuale).

În ceea ce privește numărul mediu anual al locurilor de muncă vacante, cele mai relevante creșteri s-au observat în industria prelucrătoare (+1,8 mii locuri vacante), hoteluri și restaurante (+0,6 mii locuri vacante), urmate de sănătate și asistență socială și informații și comunicații (+0,5 mii locuri vacante pentru fiecare în parte).

La polul opus, cea mai semnificativă scădere, atât în ceea ce privește rata medie anuală, cât și numărul mediu anual al locurilor de muncă vacante s-a regăsit în alte activități de servicii (-1,73 puncte procentuale, respectiv -0,8 mii locuri vacante).

Rata medie anuală și numărul mediu anual al locurilor de muncă vacante, pe activități ale economiei naționale - diferențe 2021 vs 2020 -



*) pp - puncte procentuale

[Datele graficului \(xls\)](#)

Rata medie anuală și numărul mediu anual al locurilor de muncă vacante pe grupe majore de ocupații

În anul 2021, cea mai mare cerere de forță de muncă salariată exprimată de angajatori, atât în ceea ce privește rata medie anuală, cât și numărul mediu anual al locurilor de muncă vacante s-a evidențiat în rândul ocupațiilor de specialiști în diverse domenii de activitate - grupa majoră 2 (1,12%, respectiv 12,4 mii locuri vacante).

De asemenea, rata medie anuală a cunoscut valori mai ridicate în rândul funcționarilor administrativi - grupa majoră 4 (1,10%), ocupațiilor elementare - grupa majoră 9 (0,89%),

respectiv tehnicienilor și altor specialiști din domeniul tehnic - grupa majoră 3 (0,85%).

În ceea ce privește numărul mediu anual al locurilor de muncă vacante, valori importante s-au regăsit în rândul ocupațiilor de lucrători în domeniul serviciilor - grupa majoră 5, respectiv ocupațiilor elementare - grupa majoră 9 (5,9 mii locuri vacante pentru fiecare în parte).

La polul opus, cu cea mai redusă disponibilitate a cererii de forță de muncă salariată, atât în ceea ce privește rata medie anuală, cât și numărul mediu anual al locurilor de muncă vacante s-au regăsit ocupațiile de lucrători calificați în agricultură, silvicultură și pescuit - grupa majoră 6 (0,50%, respectiv 0,1 mii locuri vacante), respectiv de membri ai corpului legislativ, ai

executivului, înalți conducători ai administrației publice, conducători și funcționari superiori - grupa majoră 1 (0,50%, respectiv 1,8 mii locuri vacante).

Anul 2021 comparativ cu anul 2020

Comparativ cu anul 2020, în majoritatea grupelor majore de ocupații s-au înregistrat **creșteri**, atât în ceea ce privește rata medie anuală, cât și numărul mediu anual al locurilor de muncă vacante.

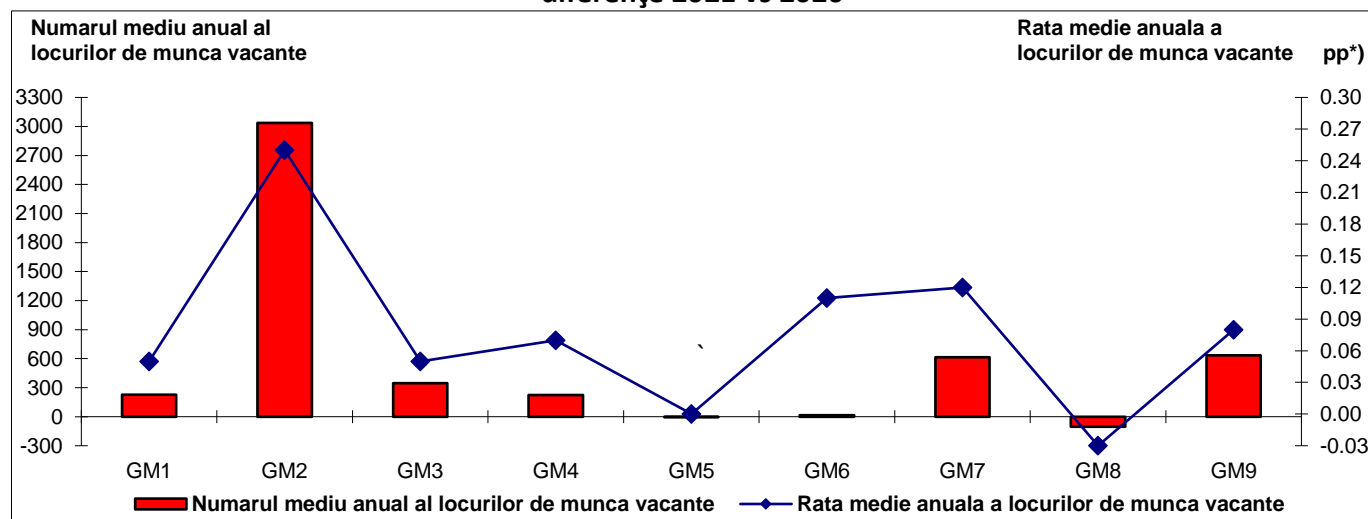
Cele mai relevante **creșteri** ale răteii medii anuale a locurilor de muncă vacante s-au regăsit în rândul ocupațiilor de *specialiști în diverse domenii de activitate - grupa majoră 2* (+0,25 puncte procentuale), *muncitorii calificați și asimilați - grupa majoră 7* (+0,12 puncte procentuale) și *lucrători calificați în agricultură*,

silvicultură și pescuit - grupa majoră 6 (+0,11 puncte procentuale).

Numărul mediu anual al locurilor de muncă a cunoscut cele mai semnificative **creșteri** în rândul *specialiștilor în diverse domenii de activitate - grupa majoră 2* (+3,0 mii locuri vacante), *ocupațiilor elementare - grupa majoră 9*, respectiv *muncitorilor calificați și asimilați - grupa majoră 7* (+0,6 mii locuri vacante pentru fiecare în parte).

La polul opus, atât în ceea ce privește rata medie anuală, cât și numărul mediu anual al locurilor de muncă vacante ocupațiile de *operatori la instalații și mașini; asamblori de mașini și echipamente - grupa majoră 8* au cunoscut o ușoară **diminuare** (-0,03 puncte procentuale, respectiv -0,1 mii locuri de muncă vacante).

Rata medie anuală și numărul mediu anual al locurilor de muncă vacante, pe grupe majore de ocupații - diferențe 2021 vs 2020 -



*) pp - puncte procentuale

[Datele graficului \(xls\)](#)

Rata medie anuală și numărul mediu anual al locurilor de muncă vacante pe regiuni de dezvoltare

În anul 2021, **cele mai ridicate** valori ale răteii medii anuale a locurilor de muncă vacante s-au înregistrat în regiunile *București -Ilfov* (1,23%), *Vest* (1,11%), respectiv *Nord-Vest* (0,92%).

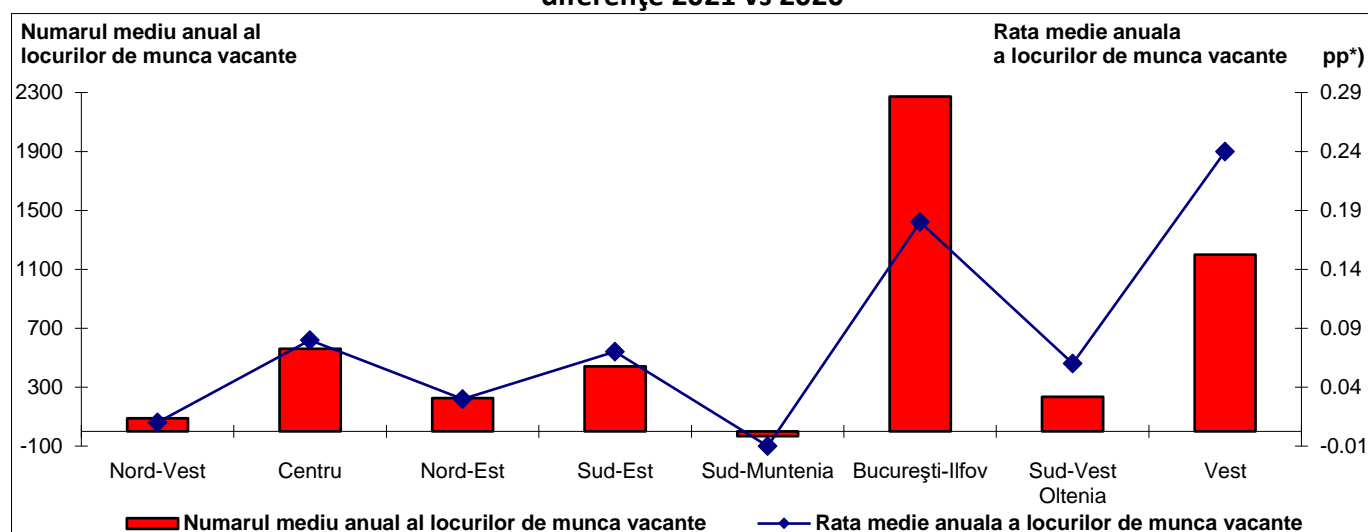
În profil teritorial, angajatorii au prezentat **cea mai semnificativă** cerere de forță de muncă salariată exprimată prin intermediul numărului mediu anual al locurilor de muncă vacante în regiunea *București-Ilfov* (13,9 mii locuri vacante), care a reprezentat

circa o treime din numărul mediu anual al locurilor de muncă vacante din întreaga țară.

Regiunile *Nord-Vest* (6,2 mii locuri vacante), respectiv *Vest* (5,3 mii locuri vacante) au însumat 27% din numărul mediu anual al locurilor de muncă vacante de la nivelul întregii țări.

La polul opus, atât în ceea ce privește rata medie anuală, cât și numărul mediu anual al locurilor de muncă vacante, **cele mai scăzute** valori s-au regăsit în regiunea *Sud-Vest Oltenia* (0,37%, respectiv 1,4 mii locuri vacante), urmată de regiunea *Nord-Est* (0,62%, respectiv 3,5 mii locuri vacante).

**Rata medie anuală și numărul mediu anual al locurilor de muncă vacante,
pe regiuni de dezvoltare
- diferențe 2021 vs 2020 -**



*) pp - puncte procentuale

[Datele graficului \(xls\)](#)

Anul 2021 comparativ cu anul 2020

Comparativ cu anul precedent, în majoritatea regiunilor s-au înregistrat **creșteri**, atât în ceea ce privește numărul mediu anual, cât și rata medie anuală a locurilor de muncă vacante.

Astfel, cele mai relevante **creșteri** s-au observat în regiunea *București-Ilfov* (+2,3 mii locuri

vacante, respectiv +0,18 puncte procentuale), respectiv în regiunea *Vest* (+1,2 mii locuri vacante, respectiv +0,24 puncte procentuale).

La polul opus, singura **scădere** s-a evidențiat în regiunea *Sud-Muntenia* (-0,03 mii locuri vacante, respectiv -0,01 puncte procentuale).

Informații suplimentare:

Pentru interpretarea corectă a indicatorilor, vă rugăm să consultați [Precizările Metodologice](#) atașate comunicatului pe homepage.

Rata medie anuală și Numărul mediu anual al locurilor de muncă vacante sunt prezentate în [Anexă](#).

Informații suplimentare se pot obține on-line, accesând baza de date TEMPO (începând cu data de 30 martie 2022):

<http://statistici.insse.ro:8077/tempo-online/#/pages/tables/insse-table>

Următorul comunicat de presă referitor la locurile de muncă vacante (*date trimestriale*) va apărea la data de 19 mai 2022.

Arhiva comunicatelor de presă:

<http://www.insse.ro/cms/ro/comunicate-de-presa-view>

Direcția de Comunicare

e-mail: biroupresa@insse.ro;

Tel: +4021 3181869