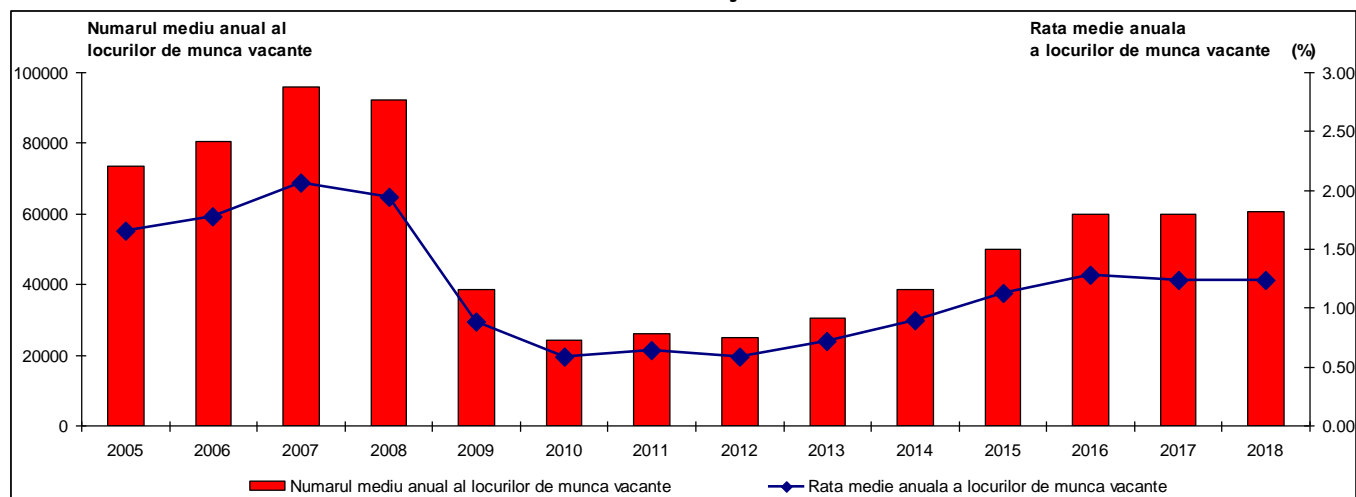


Domeniul: Piața forței de muncă

LOCURI DE MUNCĂ VACANTE MAI MULTE ÎN ANUL 2018

- Numărul mediu anual al locurilor de muncă vacante a fost de 60,6 mii, în creștere cu 0,6 mii locuri de muncă vacante față de anul anterior.
- În anul 2018, rata medie anuală a locurilor de muncă vacante¹ a fost de 1,24%, înregistrând aceeași valoare ca și în anul precedent.

**Rata medie anuală și numărul mediu anual al locurilor de muncă vacante
 - evoluție -**



[Datele graficului \(xls\)](#)

Rata medie anuală și numărul mediu anual al locurilor de muncă vacante pe activități ale economiei naționale

În anul 2018, ratele medii anuale ale locurilor de muncă vacante cu **cele mai ridicate** valori s-au înregistrat în alte activități de servicii (3,02%), în administrația publică (2,78%), respectiv în sănătate și asistență socială (2,07%).

În industria prelucrătoare s-au concentrat circa 27% din numărul total al locurilor de muncă vacante (16,4 mii locuri vacante), iar rata a avut o valoare medie anuală de 1,38%.

La polul opus, **cele mai mici** valori, atât în ceea ce privește rata, cât și numărul mediu anual al locurilor de muncă vacante s-au înregistrat în activitățile din industria extractivă (0,14%, respectiv 0,1 mii locuri vacante).

Sectorul bugetar² a însumat peste 28% din totalul locurilor de muncă vacante, cele mai multe regăsindu-se în administrația publică (7,6 mii locuri vacante), urmată de sănătate și asistență socială (6,9 mii locuri vacante), respectiv de învățământ (2,7 mii locuri vacante).

¹ Rata medie anuală a locurilor de muncă vacante reprezintă raportul dintre numărul mediu anual al locurilor de muncă vacante și numărul mediu anual total al locurilor de muncă (ocupate și vacante, exclusiv cele blocate sau destinate numai promovării în interiorul întreprinderii sau instituției), exprimat procentual.

² vezi Precizările metodologice referitoare la definirea „sectorului bugetar”.

Anul 2018 comparativ cu anul 2017

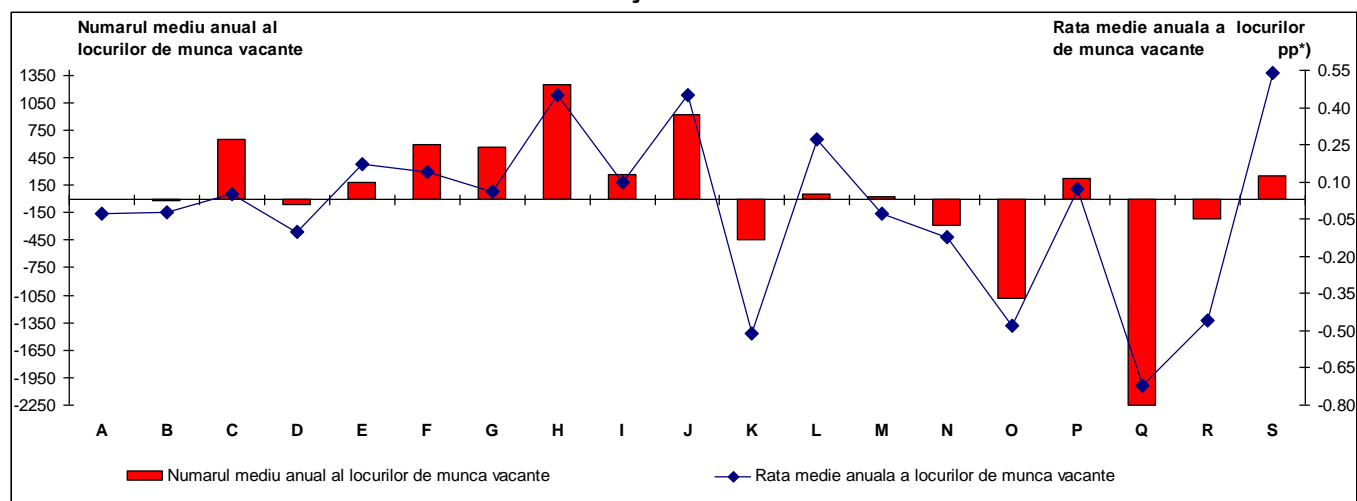
Față de anul anterior, cele mai semnificative creșteri ale ratei medii anuale a locurilor de muncă vacante au cunoscut alte activități de servicii (+0,54 puncte procentuale), urmate de transport și depozitare respectiv informații și comunicații (+0,45 puncte procentuale pentru fiecare în parte), ultimele două activități înregistrând și cele mai relevante creșteri ale numărului mediu anual al locurilor de muncă vacante (+1,2 mii locuri vacante, respectiv +0,9 mii locuri vacante).

Față de perioada analizată, cele mai relevante scăderi ale ratei medii anuale

a locurilor de muncă vacante s-au evidențiat în sănătate și asistență socială (-0,72 puncte procentuale), intermedieri financiare și asigurări (-0,51 puncte procentuale), administrație publică (-0,48 puncte procentuale), respectiv în activități de spectacole, culturale și recreative (-0,46 puncte procentuale).

Numărul mediu anual al locurilor de muncă vacante a cunoscut cele mai semnificative scăderi în sănătate și asistență socială (-2,2 mii locuri vacante), respectiv în administrația publică (-1,0 mii locuri vacante).

Rata medie anuală și numărul mediu anual al locurilor de muncă vacante, pe activități ale economiei naționale, - diferențe 2018 vs 2017 -



*) pp - puncte procentuale

[Datele graficului \(xls\)](#)

Rata medie anuală și numărul mediu anual al locurilor de muncă vacante pe grupe majore de ocupații

În anul 2018, cea mai mare cerere de forță de muncă salariată exprimată de angajatori prin intermediul ratei, cât și al numărului mediu anual al locurilor de muncă vacante s-a constatat în rândul ocupațiilor de specialiști în diverse domenii de activitate - grupa majoră 2 (1,55% rata locurilor de muncă vacante, respectiv 16,4 mii locuri vacante).

La polul opus, cu cea mai redusă disponibilitate a cererii de forță de muncă salariată, s-au regăsit ocupațiile de lucrători calificați în agricultură, silvicultură și pescuit - grupa majoră 6 (0,42% rata locurilor de muncă vacante, respectiv 0,1 mii locuri vacante), respectiv de

membri ai corpului legislativ, ai executivului, înalți conducători ai administrației publice, conducători și funcționari superiori - grupa majoră 1 (0,69% rata locurilor de muncă vacante, respectiv 2,3 mii locuri vacante).

Anul 2018 comparativ cu anul 2017

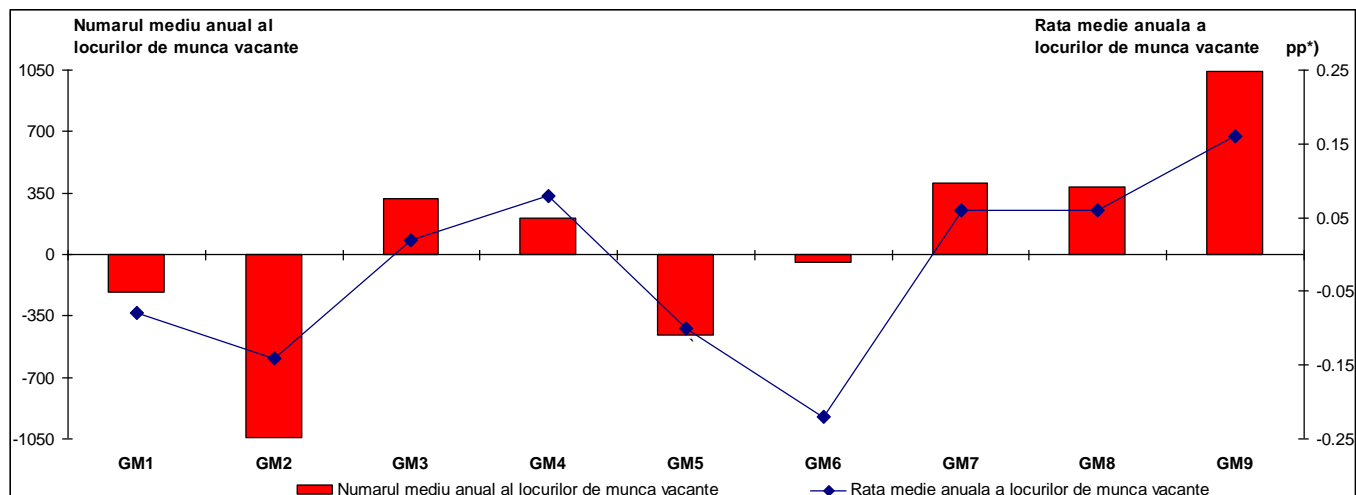
Comparativ cu anul 2017, cea mai relevantă creștere, atât a ratei, cât și a numărului mediu anual al locurilor de muncă vacante s-a regăsit în rândul ocupațiilor elementare - grupa majoră 9 (+0,16 puncte procentuale, respectiv +1,0 mii locuri vacante).

La polul opus, rata medie anuală a locurilor de muncă vacante a cunoscut cele mai relevante

scăderi în rândul ocupațiilor de *lucrători calificați în agricultură, silvicultură și pescuit – grupa majoră 6* (-0,22 puncte procentuale), de *specialiști în diverse domenii de activitate – grupa majoră 2* (-0,14 puncte procentuale), respectiv de *lucrători în domeniul serviciilor – grupa majoră 5* (-0,10 puncte procentuale).

Cele mai semnificative **diminuări** ale numărului mediu anual al locurilor de muncă vacante s-au înregistrat în ocupațiile de *specialiști în diverse domenii de activitate – grupa majoră 2* (-1,0 mii locuri vacante), respectiv de *lucrători în domeniul serviciilor – grupa majoră 5* (-0,5 mii locuri vacante).

Rata medie anuală și numărul mediu anual al locurilor de muncă vacante, pe grupe majore de ocupații, - diferențe 2018 vs 2017 -



*) pp - puncte procentuale

[Datele graficului \(xls\)](#)

Rata medie anuală și numărul mediu anual al locurilor de muncă vacante pe regiuni de dezvoltare

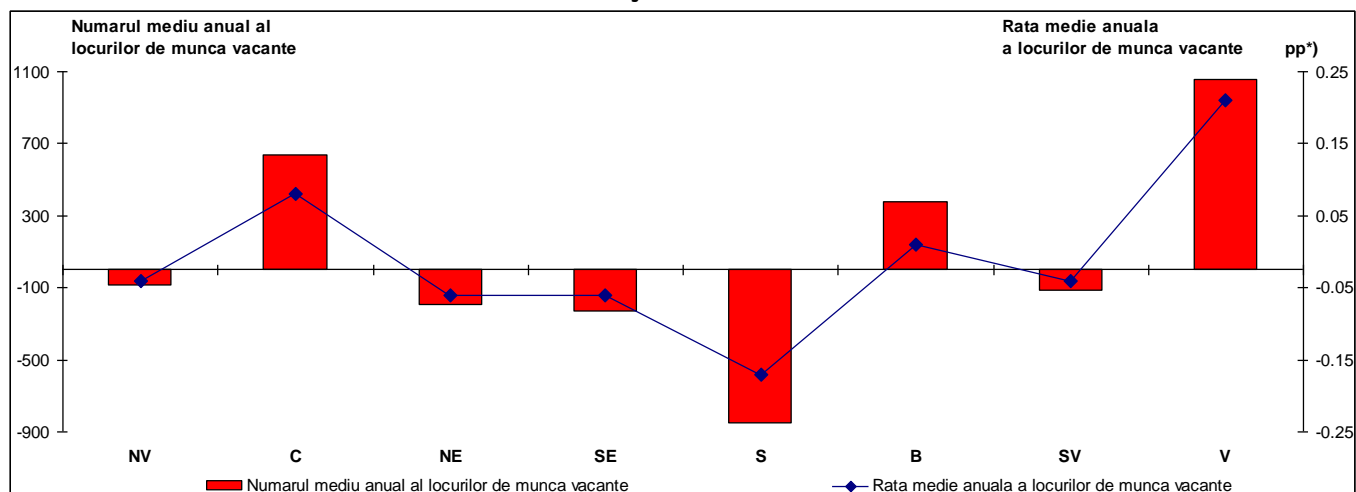
În profil teritorial, în anul 2018, **cele mai ridicate** valori ale ratei medii anuale a locurilor de muncă vacante s-au înregistrat în regiunile *Vest* (1,96%), *București-Ilfov* (1,53%), respectiv *Nord-Vest* (1,36%).

În ceea ce privește numărul mediu anual al locurilor de muncă vacante, angajatorii au prezentat **cea mai semnificativă** cerere de forță de muncă salariată în regiunea *București-Ilfov* (16,7 mii locuri vacante), care a reprezentat peste 27% din numărul locurilor de muncă vacante din întreaga țară.

Regiunile *Vest* (9,7 mii locuri vacante), respectiv *Nord-Vest* (9,2 mii locuri vacante) au însumat peste 31% din numărul total al locurilor de muncă vacante.

La polul opus, atât în ceea ce privește rata, cât și numărul mediu anual al locurilor de muncă vacante **cele mai scăzute** valori le-a cunoscut regiunea *Sud-Vest Oltenia* (0,59%, respectiv 2,3 mii locuri vacante), urmată de regiunea *Sud-Est* (0,81%, respectiv 4,1 mii locuri vacante), respectiv regiunea *Nord-Est* (0,96%, respectiv 5,3 mii locuri vacante) care împreună dețin circa 19% din totalul locurilor de muncă vacante.

**Rata medie anuală și numărul mediu anual al locurilor de muncă vacante,
pe regiuni de dezvoltare,
- diferențe 2018 vs 2017 -**



*) pp - puncte procentuale

[Datele graficului \(xls\)](#)

Anul 2018 comparativ cu anul 2017

Comparativ cu anul precedent, în majoritatea regiunilor s-au înregistrat **scăderi**, atât în ceea ce privește rata, cât și numărul mediu anual al locurilor de muncă vacante.

Astfel, cele mai relevante **scăderi** s-au înregistrat în regiunile *Sud-Muntenia* (-0,17 puncte procentuale, respectiv -0,9 mii locuri vacante), respectiv regiunile *Nord-Est* și *Sud-Est*

(-0,06 puncte procentuale, respectiv -0,2 mii locuri vacante pentru fiecare în parte).

La polul opus, regiunile *Vest* (+0,21 puncte procentuale, respectiv +1,1 mii locuri vacante) și *Centru* (+0,08 puncte procentuale, respectiv +0,6 mii locuri vacante) au cunoscut cele mai pronunțate **creșteri** ale celor doi indicatori.

Informații suplimentare:

Pentru interpretarea corectă a indicatorilor, vă rugăm să consultați [Precizările Metodologice atașate comunicatului pe homepage](#).

Rata și Locurile de muncă vacante sunt prezentate în [Anexă](#).

Informații suplimentare se pot obține:

- *accesând baza de date on-line TEMPO: <http://statistici.insse.ro/shop/index.jsp?page=tempo2&lang=ro&context=15>*

Următorul comunicat de presă referitor la locurile de muncă vacante (date trimestriale) va apărea la data de 20 mai 2019.

Arhiva comunicatelor de presă:
<http://www.insse.ro/cms/ro/comunicate-de-presa-view>

Direcția de Comunicare

e-mail: birou presa@insse.ro

Tel: +4021 3181869