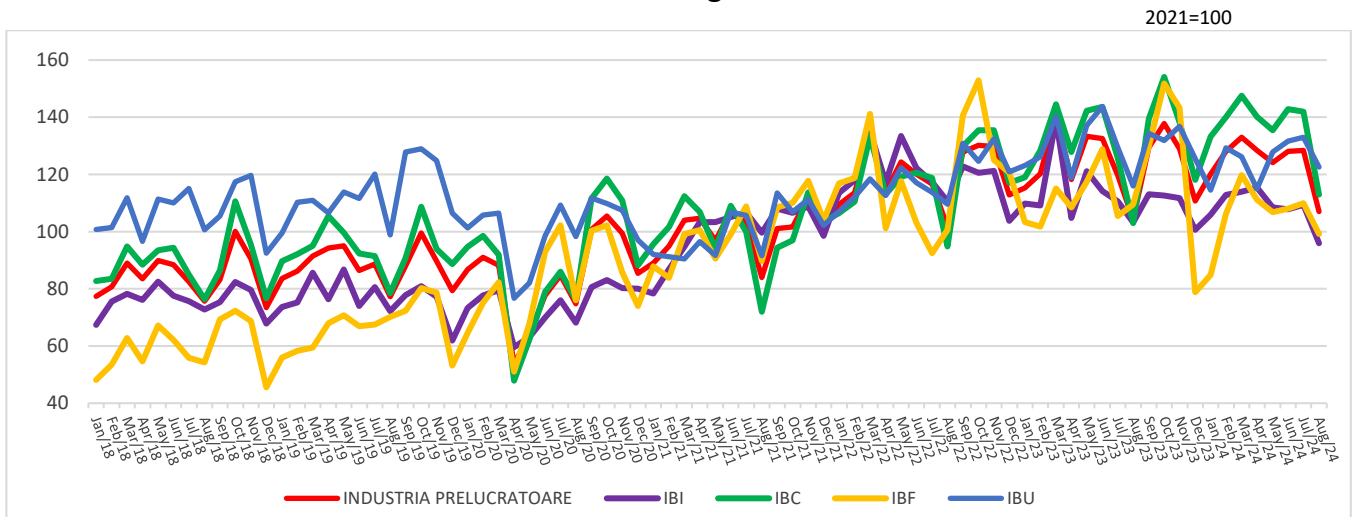


Domeniul: Industrie

Comenzile noi din industria prelucrătoare în luna august 2024

- În luna august 2024, **comenzile noi din industria prelucrătoare**, pe total (piața internă și piața externă), au scăzut în termeni nominali, față de luna iulie 2024 cu **16,7%**, iar față de luna august 2023 au crescut cu **2,7%**.
- În perioada 1.I-31.VIII.2024, comparativ cu perioada 1.I-31.VIII.2023, pe total (piața internă și piața externă), **comenzile noi din industria prelucrătoare**, au crescut în termeni nominali, cu **1,3%**.

Evoluția lunară a comenzilor noi din industria prelucrătoare - ianuarie 2018 – august 2024 -



Industria bunurilor intermediare (IBI); Industria bunurilor de capital (IBC); Industria bunurilor de folosință îndelungată (IBF); Industria bunurilor de uz curent (IBU).

[Datele graficului xls \(VIII.2023 - VIII.2024\)](#)

Indicii valorici ai comenzilor noi din industria prelucrătoare

serie brută

	AUGUST 2024 în % față de :		1.I-31.VIII.2024/ 1.I-31.VIII.2023 -%-
	IULIE 2024	AUGUST 2023	
Industria prelucrătoare care lucrează pe bază de comenzi – total	83,3	102,7	101,3
- pe marile grupe industriale:			
Industria bunurilor intermediare	87,7	93,0	95,4
Industria bunurilor de capital	79,6	109,8	105,8
Industria bunurilor de folosință îndelungată	90,3	90,6	95,0
Industria bunurilor de uz curent	92,2	105,8	96,7

[Datele tabelului în format xls](#)

August 2024 comparativ cu iulie 2024

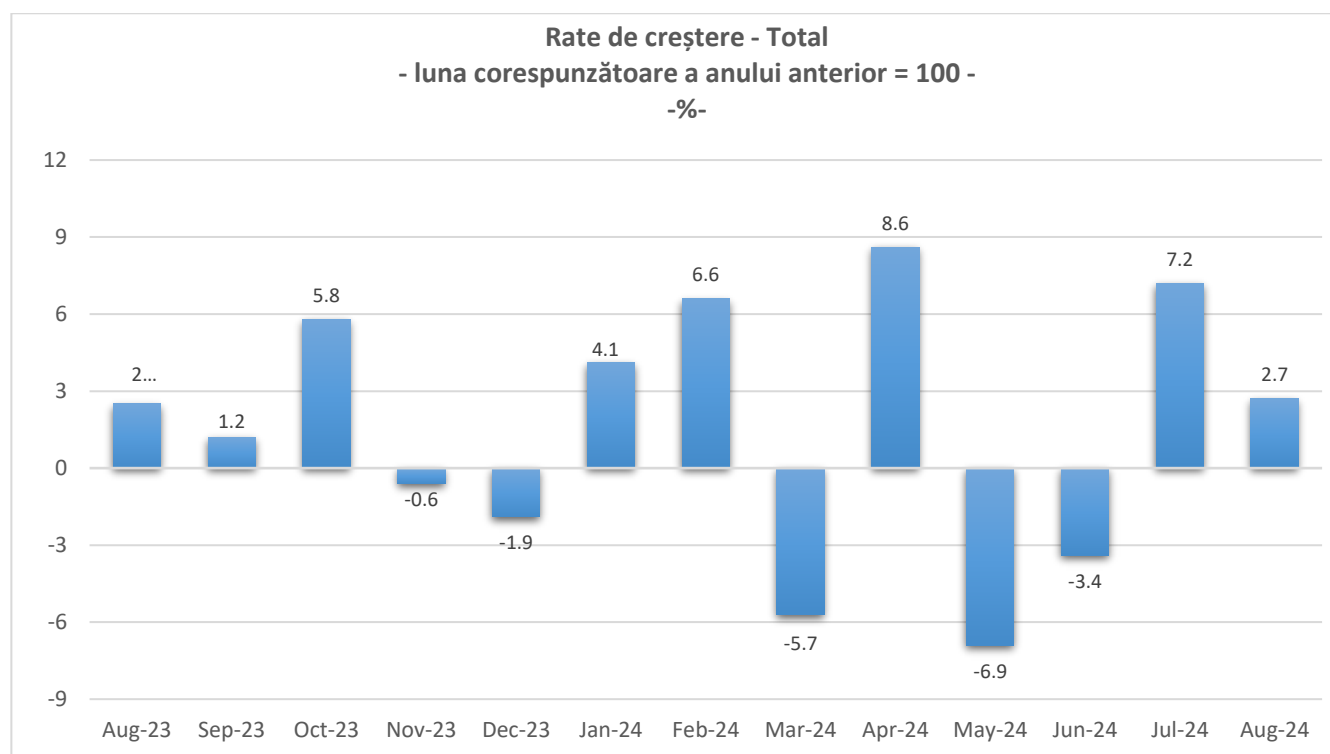
Comenzile noi din industria prelucrătoare, au scăzut în termeni nominali, în luna august 2024, comparativ cu luna precedentă, pe ansamblu, cu 16,7%, ca urmare a scăderilor înregistrate în industria bunurilor de capital (-20,4%), industria bunurilor intermediare (-12,3%), industria bunurilor de folosință îndelungată (-9,7%) și în industria bunurilor de uz curent (-7,8%).

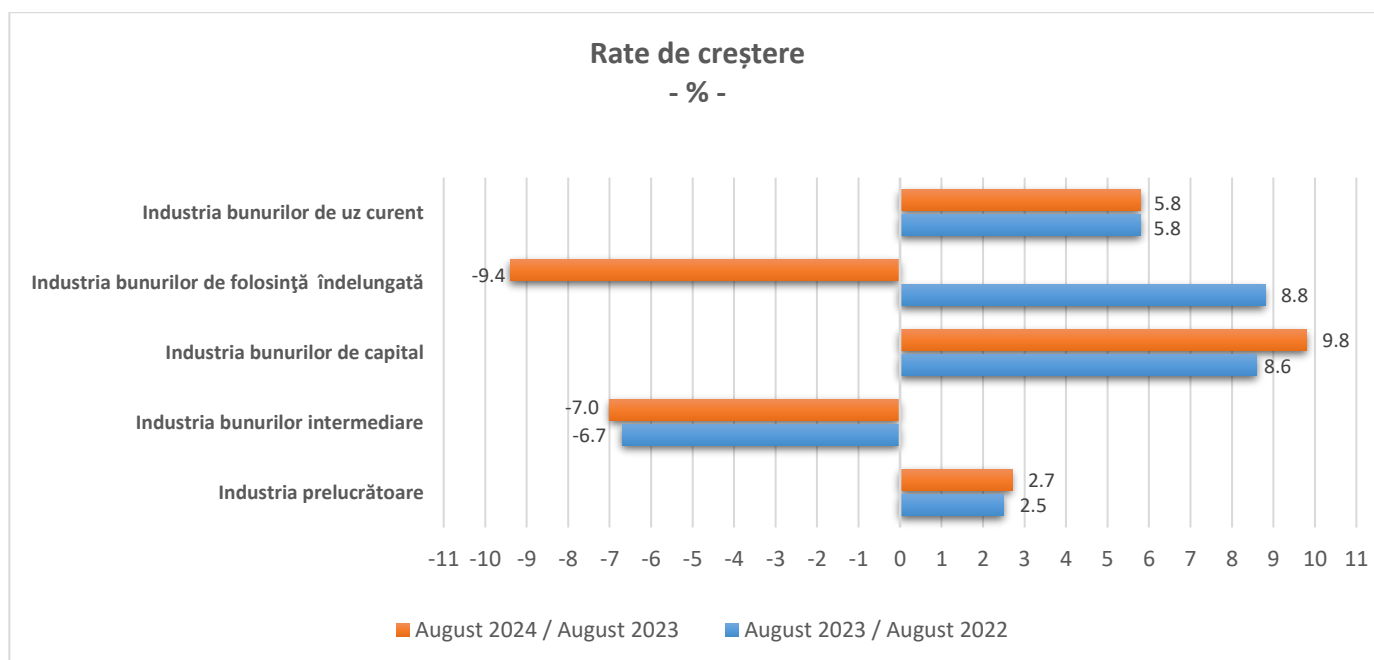
August 2024 comparativ cu august 2023

Comenzile noi din industria prelucrătoare, au crescut în termeni nominali, în luna august 2024, comparativ cu luna corespunzătoare din anul precedent, pe ansamblu, cu 2,7%, datorită creșterilor înregistrate în industria bunurilor de capital (+9,8%) și în industria bunurilor de uz curent (+5,8%). Scăderi au înregistrat industria bunurilor de folosință îndelungată (-9,4%) și industria bunurilor intermediare (-7,0%).

Perioada 1.I-31.VIII.2024 comparativ cu perioada 1.I-31.VIII.2023

Comenzile noi din industria prelucrătoare, au crescut în termeni nominali, pe ansamblu, în perioada 1.I-31.VIII.2024, comparativ cu perioada 1.I-31.VIII.2023, cu 1,3%, datorită creșterii înregistrate în industria bunurilor de capital (+5,8%). Scăderi au înregistrat industria bunurilor de folosință îndelungată (-5,0%), industria bunurilor intermediare (-4,6%) și industria bunurilor de uz curent (-3,3%).





Informații suplimentare:

- ✓ Comenzile noi din industrie reprezintă valoarea contractelor încheiate în luna de referință între un producător și un client și privesc livrările de bunuri și servicii aferente producătorului, indiferent de perioada în care urmează a fi onorate. Nu sunt incluse taxele legate de produse (cum ar fi TVA), rabaturile și discount-urile, atunci când acestea sunt acordate contractual.
- ✓ Indicii valorici (nominali) ai comenzilor noi sunt indici de tip Laspeyres și măsoară evoluția acestora (în prețuri curente), pe total, diviziuni CAEN Rev.2 (13, 14, 17, 20, 21, 24÷30), precum și pe marile grupe industriale. Ponderile utilizate la agregare sunt calculate pe baza cifrei de afaceri conform rezultatelor Anchetei Structurale în întreprinderi din anul de referință (2021).

Pentru interpretarea corectă a indicatorilor, vă rugăm să consultați [Precizările Metodologice atașate comunicatului pe homepage](#).

Informații suplimentare se pot obține din baza de date TEMPO online a INS (datele pentru luna august 2024 vor fi disponibile în 24 octombrie 2024), publicațiile statistice: Buletin Statistic de Industrie (termen de apariție 22 octombrie 2024) și Buletin Statistic Lunar (termen de apariție 29 octombrie 2024).

Următorul comunicat de presă va apărea vineri, 15 noiembrie 2024.

Arhiva comunicatelor de presă: <https://insse.ro/cms/ro/comunicate-de-presa-view>

Direcția de Diseminare Date Statistice și Comunicare

e-mail: birou presa@insse.ro

Tel: +4021 3181869