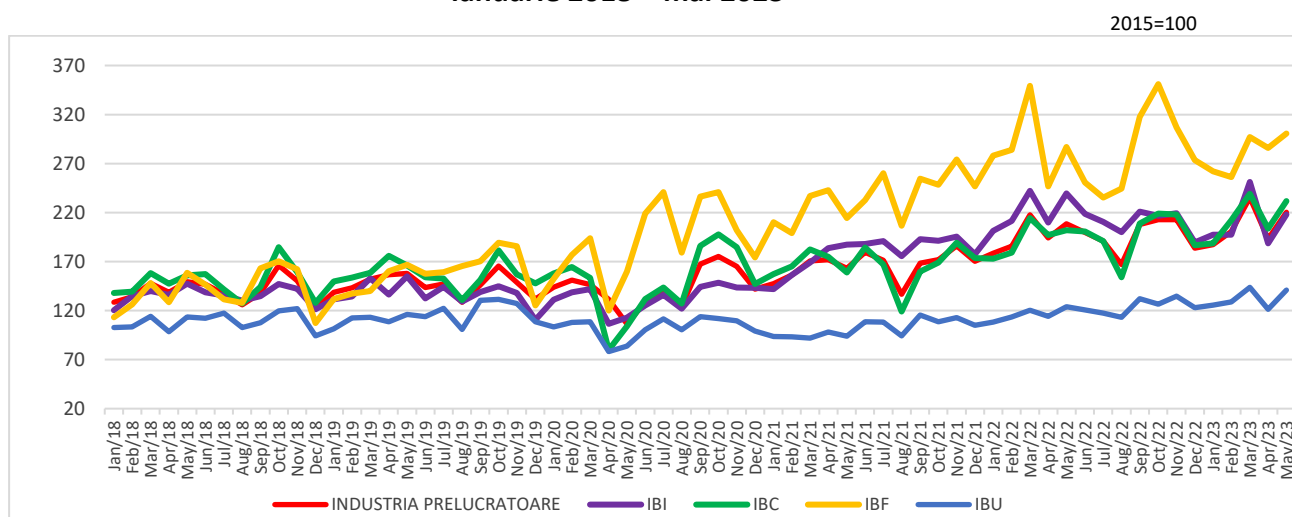


Domeniul: Industrie

Comenzile noi din industria prelucrătoare în luna mai 2023

- În luna mai 2023, **comenzile noi din industria prelucrătoare**, pe total (piața internă și piața externă) au crescut în termeni nominali, atât față de luna aprilie 2023 cu **14,1%**, cât și față de luna mai 2022 cu **5,7%**.
- În perioada 1.I-31.V.2023, comparativ cu perioada 1.I-31.V.2022, **comenzile noi din industria prelucrătoare** au crescut în termeni nominali cu **5,3%**.

Evoluția lunară a comenzilor noi din industria prelucrătoare - ianuarie 2018 – mai 2023 -



Industria bunurilor intermediare (IBI); Industria bunurilor de capital (IBC); Industria bunurilor de folosință îndelungată (IBF); Industria bunurilor de uz curent (IBU).

[Datele graficului xls \(V.2022 -V.2023\)](#)

Indicii valorici ai comenzilor noi din industria prelucrătoare

serie brută

	MAI 2023 în % față de :		1.I-31.V.2023/ 1.I-31.V.2022 -%-
	APRILIE 2023	MAI 2022	
Industria prelucrătoare care lucrează pe bază de comenzi – total	114,1	105,7	105,3
- pe marile grupe industriale:			
Industria bunurilor intermediare	115,5	90,9	95,3
Industria bunurilor de capital	113,7	114,6	111,4
Industria bunurilor de folosință îndelungată	105,2	104,9	97,0
Industria bunurilor de uz curent	116,2	113,5	113,7

[Datele tabelului în format xls](#)

Mai 2023 comparativ cu aprilie 2023

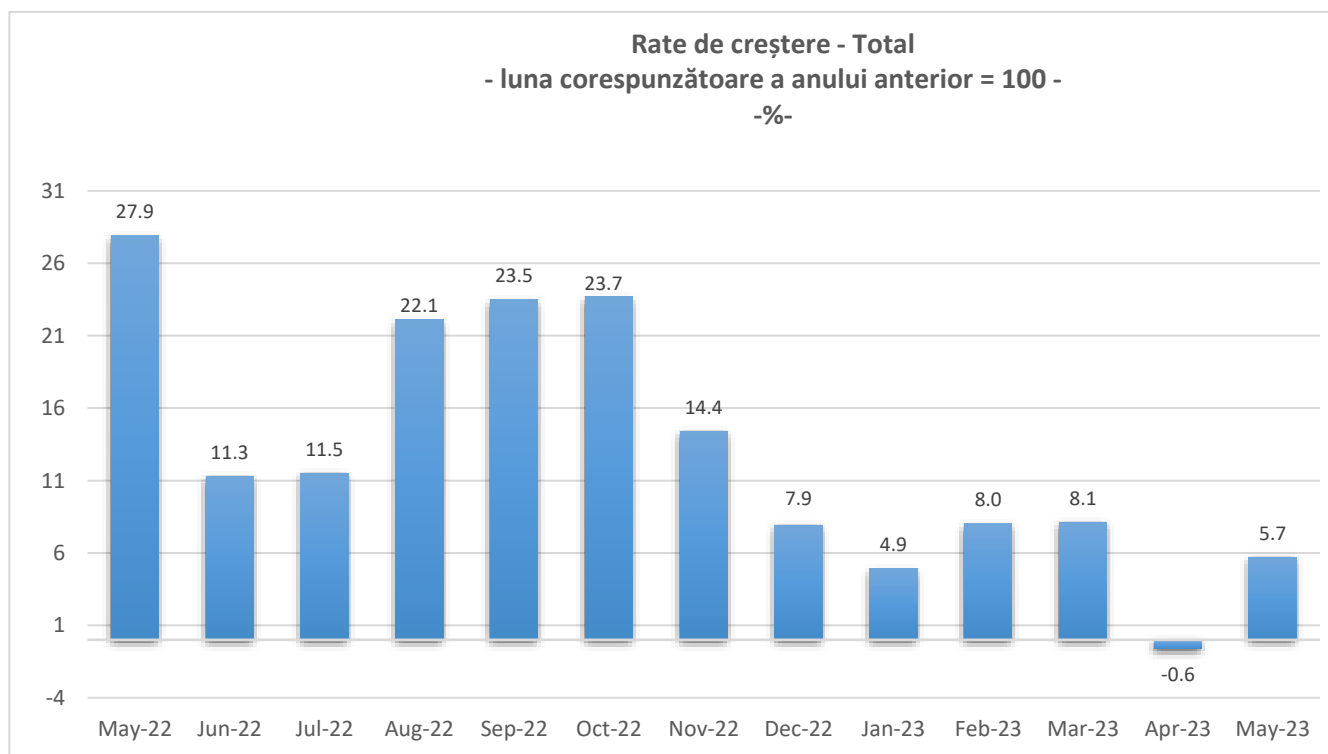
Comenzile noi din industria prelucrătoare au crescut în termeni nominali, în luna mai 2023, comparativ cu luna precedentă, pe ansamblu, cu 14,1%, datorită creșterilor înregistrate în industria bunurilor de uz curent (+16,2%), industria bunurilor intermediare (+15,5%), industria bunurilor de capital (+13,7%) și în industria bunurilor de folosință îndelungată (+5,2%).

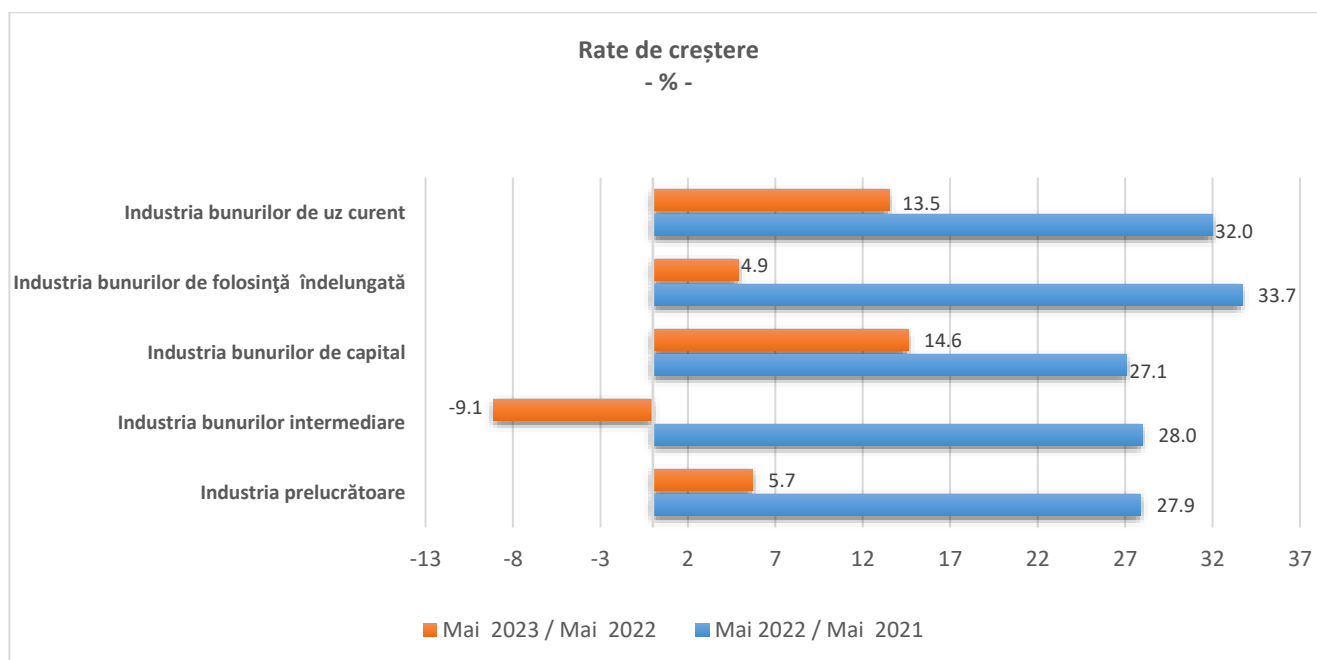
Mai 2023 comparativ cu mai 2022

Comenzile noi din industria prelucrătoare au crescut în termeni nominali, în luna mai 2023, comparativ cu luna corespunzătoare din anul precedent, pe ansamblu, cu 5,7%, datorită creșterilor înregistrate în industria bunurilor de capital (+14,6%), industria bunurilor de uz curent (+13,5%) și în industria bunurilor de folosință îndelungată (+4,9%). Industria bunurilor intermediare a scăzut cu 9,1%.

Perioada 1.I-31.V.2023 comparativ cu perioada 1.I-31.V.2022

Comenzile noi din industria prelucrătoare au crescut în termeni nominali, pe ansamblu, în perioada 1.I-31.V.2023, comparativ cu perioada 1.I-31.V.2022, cu 5,3%, datorită creșterilor înregistrate în industria bunurilor de uz curent (+13,7%) și în industria bunurilor de capital (+11,4%). Scăderi au înregistrat industria bunurilor intermediare (-4,7%) și industria bunurilor de folosință îndelungată (-3,0%).





Informații suplimentare:

- ✓ Comenzile noi din industrie reprezintă valoarea contractelor încheiate în luna de referință între un producător și un client și privesc livrările de bunuri și servicii aferente producătorului, indiferent de perioada în care urmează a fi onorate. Nu sunt incluse taxele legate de produse (cum ar fi TVA), rabaturile și discount-urile, atunci când acestea sunt acordate contractual.
- ✓ Indicii valorici (nominali) ai comenzilor noi sunt indici de tip Laspeyres și măsoară evoluția acestora (în prețuri curente), pe total, diviziuni CAEN Rev.2 (13, 14, 17, 20, 21, 24÷30), precum și pe marile grupe industriale.

Pentru interpretarea corectă a indicatorilor, vă rugăm să consultați [Precizările Metodologice atașate comunicatului pe homepage](#).

Informații suplimentare se pot obține din baza de date TEMPO online a INS (datele pentru luna mai 2023 vor fi disponibile în 21 iulie 2023), publicațiile statistice: Buletin Statistic de Industrie (termen de apariție 21 iulie 2023) și Buletin Statistic Lunar (termen de apariție 27 iulie 2023).

Următorul comunicat de presă va apărea vineri, 18 august 2023.

Arhiva comunicatelor de presă: <http://www.insse.ro/cms/ro/comunicate-de-presa-view>

Direcția de Comunicare

e-mail: birou presa@insse.ro

Tel: +4021 3181869