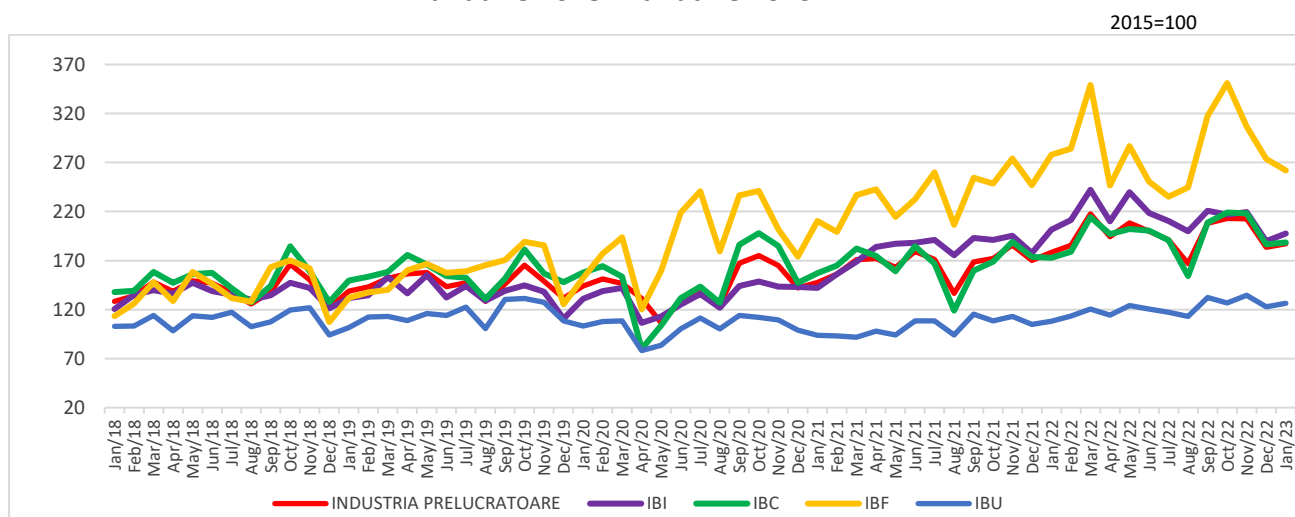


Domeniul: Industrie

Comenzile noi din industria prelucrătoare în luna ianuarie 2023

- În luna ianuarie 2023, **comenzile noi din industria prelucrătoare**, pe total (piața internă și piața externă), au crescut în termeni nominali, atât față de luna decembrie 2022 cu **2,0%**, cât și față de luna ianuarie 2022 cu **5,0%**.

Evoluția lunară a comenzilor noi din industria prelucrătoare - ianuarie 2018 – ianuarie 2023 -



Industria bunurilor intermediare (IBI); Industria bunurilor de capital (IBC); Industria bunurilor de folosință îndelungată (IBF); Industria bunurilor de uz curent (IBU).

[Datele graficului xls \(I.2022 - I.2023\)](#)

Indicii valorici ai comenzilor noi din industria prelucrătoare

serie brută

	IANUARIE 2023 în % față de :	
	DECEMBRIE 2022	IANUARIE 2022
Industria prelucrătoare care lucrează pe bază de comenzi – total	102,0	105,0
- pe marile grupe industriale:		
Industria bunurilor intermediare	104,2	98,1
Industria bunurilor de capital	101,1	109,0
Industria bunurilor de folosință îndelungată	95,8	94,2
Industria bunurilor de uz curent	102,8	116,7

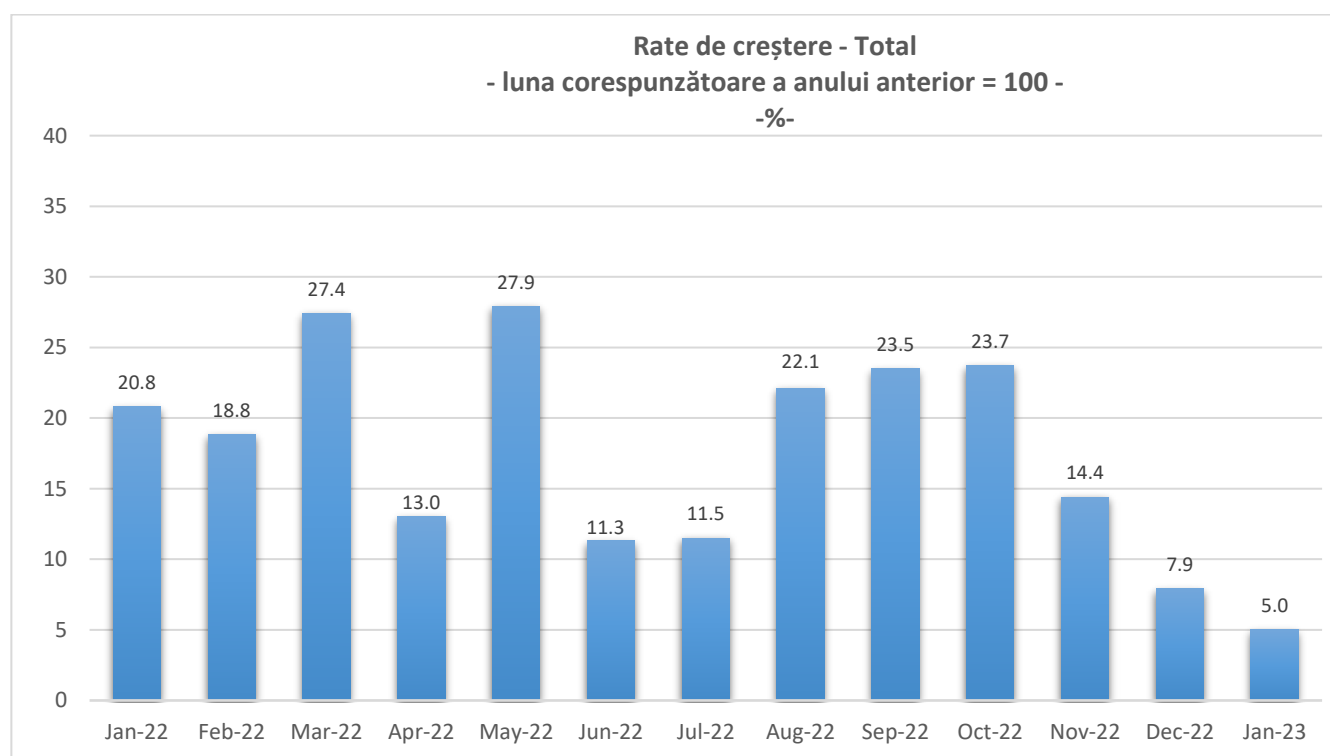
[Datele tabelului în format xls](#)

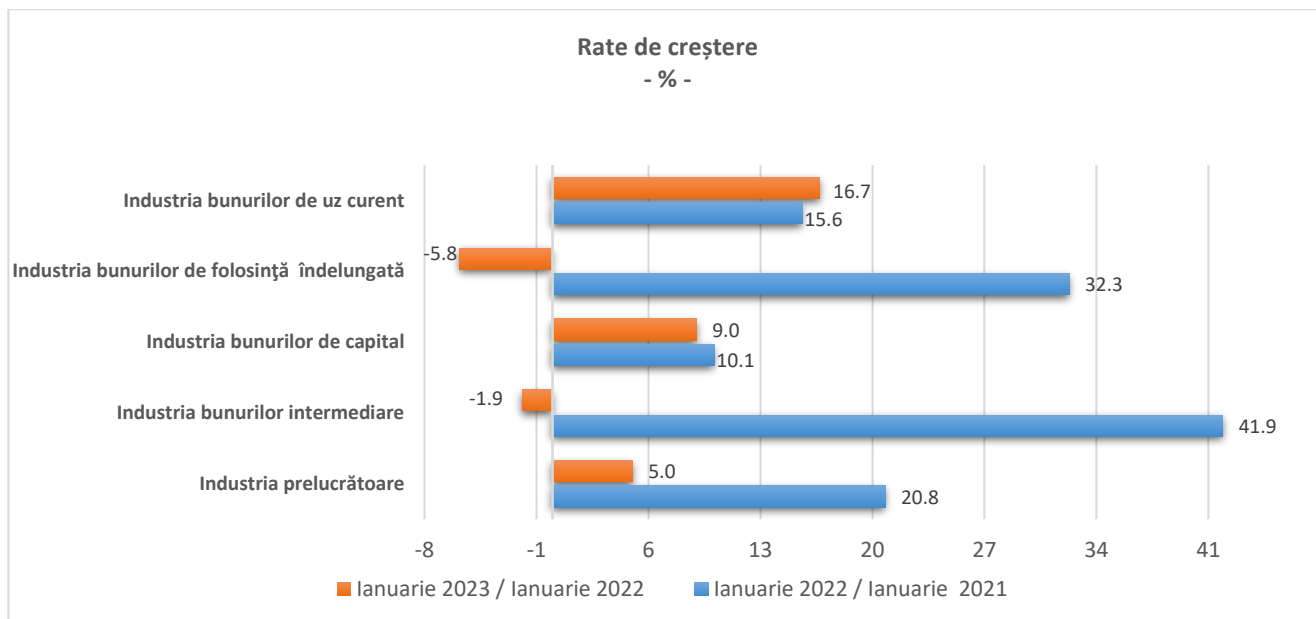
Ianuarie 2023 comparativ cu decembrie 2022

Comenzile noi din industria prelucrătoare au crescut, în termeni nominali, în luna ianuarie 2023, comparativ cu luna precedentă, pe ansamblu, cu 2,0%, datorită creșterilor înregistrate în industria bunurilor intermediare (+4,2%), industria bunurilor de uz curent (+2,8%) și în industria bunurilor de capital (+1,1%). Industria bunurilor de folosință îndelungată a scăzut cu 4,2%.

Ianuarie 2023 comparativ cu ianuarie 2022

Comenzile noi din industria prelucrătoare au crescut, în termeni nominali, în luna ianuarie 2023, comparativ cu luna corespunzătoare din anul precedent, pe ansamblu, cu 5,0%, datorită creșterilor înregistrate în industria bunurilor de uz curent (+16,7%) și în industria bunurilor de capital (+9,0%). Scăderi au înregistrat industria bunurilor de folosință îndelungată (-5,8%) și industria bunurilor intermediare (-1,9%).





Informații suplimentare:

- ✓ Comenzile noi din industrie reprezintă valoarea contractelor încheiate în luna de referință între un producător și un client și privesc livrările de bunuri și servicii aferente producătorului, indiferent de perioada în care urmează a fi onorate. Nu sunt incluse taxele legate de produse (cum ar fi TVA), rabaturile și discount-urile, atunci când acestea sunt acordate contractual.
- ✓ Indicii valorici (nominali) ai comenzilor noi sunt indici de tip Laspeyres și măsoară evoluția acestora (în prețuri curente), pe total, diviziuni CAEN Rev.2 (13, 14, 17, 20, 21, 24÷30), precum și pe marile grupe industriale.

Pentru interpretarea corectă a indicatorilor, vă rugăm să consultați [Precizările Metodologice atașate comunicatului pe homepage](#).

Informații suplimentare se pot obține din baza de date TEMPO online a INS (datele pentru luna ianuarie 2023 vor fi disponibile în 22 martie 2023), publicațiile statistice: Buletin Statistic de Industrie (termen de apariție 20 martie 2023) și Buletin Statistic Lunar (termen de apariție 29 martie 2023).

Următorul comunicat de presă va apărea joi, 13 aprilie 2023.

Arhiva comunicatelor de presă: <https://insse.ro/cms/ro/comunicate-de-presa-view>

Direcția de Comunicare

e-mail: birou presa@insse.ro

Tel: +4021 3181869