

Domeniul: Industrie

PRODUCȚIA INDUSTRIALĂ ÎN LUNA SEPTEMBRIE 2023

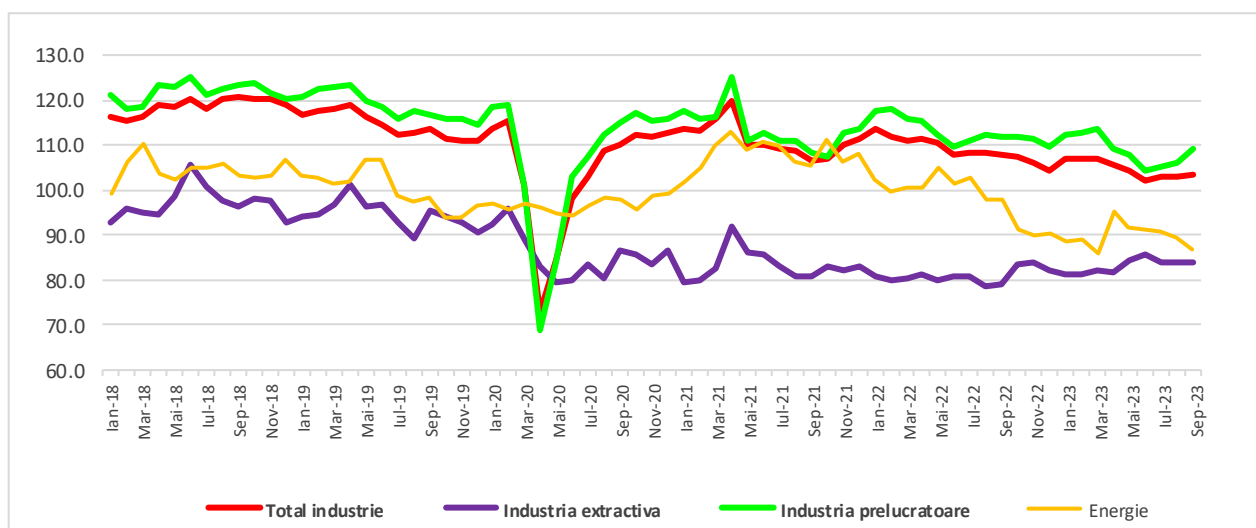
- În luna **septembrie 2023**, producția industrială a crescut **față de luna august 2023** atât ca serie brută (+13,4%), cât și ca serie ajustată în funcție de numărul de zile lucrătoare și de sezonalityte (+0,7%).
- **Față de luna septembrie 2022**, producția industrială a fost mai mică cu 5,1% ca serie brută și cu 4,2% ca serie ajustată în funcție de numărul de zile lucrătoare și de sezonalityte.
- În **perioada 1.I – 30.IX.2023**, comparativ cu perioada 1.I – 30.IX.2022, producția industrială a scăzut atât ca serie brută (-5,1%), cât și ca serie ajustată în funcție de numărul de zile lucrătoare și de sezonalityte (-5,0%).

Evoluția lunară a producției industriale

- ianuarie 2018 – septembrie 2023 -

- serie ajustată în funcție de numărul de zile lucrătoare și de sezonalityte -

2015=100



[Datele graficului în format xls](#)

În luna **septembrie 2023**, producția industrială (**serie brută**) a crescut **față de luna precedentă** cu 13,4%, datorită creșterilor înregistrate de industria prelucrătoare (+17,3%) și industria extractivă (+1,2%). Producția și furnizarea de energie electrică și termică, gaze, apă caldă și aer condiționat a scăzut cu 6,5%.

Producția industrială, **serie ajustată în funcție de numărul de zile lucrătoare și de sezonalityte**, a fost mai mare cu 0,7% **față de luna precedentă**. Industria prelucrătoare a crescut cu 2,9%, în timp ce producția și furnizarea de energie electrică și termică, gaze, apă caldă și aer condiționat și industria extractivă au scăzut cu 2,6%, respectiv cu 0,4%.

Față de luna corespunzătoare din anul precedent, producția industrială (**serie brută**) a scăzut cu 5,1%, din cauza scăderilor înregistrate de producția și furnizarea de energie electrică și termică, gaze, apă caldă și aer condiționat (-11,7%) și industria prelucrătoare (-4,8%). Industria extractivă a crescut cu 5,4%. Producția industrială, **serie ajustată în funcție de numărul de zile lucrătoare și de sezonalityte**, a fost mai mică cu 4,2%, ca efect al scăderilor producției și furnizării de energie electrică și termică, gaze, apă

caldă și aer condiționat (-11,2%) și industriei prelucrătoare (-2,6%). Industria extractivă a crescut cu 6,0%.

În perioada 1.I – 30.IX.2023, comparativ cu perioada 1.I – 30.IX.2022, **producția industrială (serie brută)** a scăzut cu 5,1%, ca urmare a scăderilor producției și furnizării de energie electrică și termică, gaze, apă caldă și aer condiționat (-10,9%) și industriei prelucrătoare (-4,6%). Industria extractivă a crescut cu 3,7%.

Producția industrială, **serie ajustată în funcție de numărul de zile lucrătoare și de sezonaliitate**, în perioada 1.I – 30.IX.2023, comparativ cu perioada 1.I – 30.IX.2022, a fost mai mică cu 5,0%, din cauza scăderilor înregistrate de producția și furnizarea de energie electrică și termică, gaze, apă caldă și aer condiționat (-11,0%) și industria prelucrătoare (-4,3%). Industria extractivă a crescut cu 3,8%.

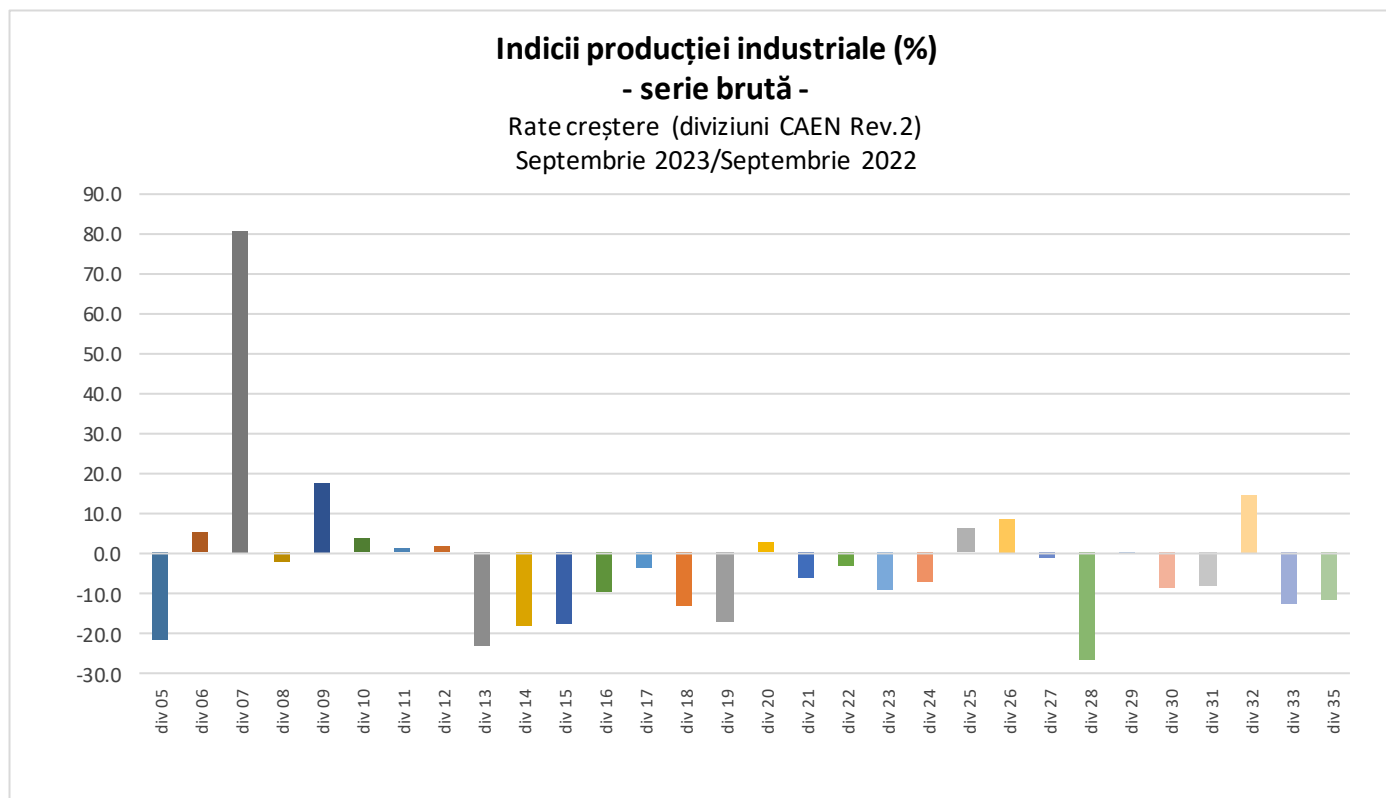
Indicii producției industriale, pe total și secțiuni ale industriei

- procente -

| Indicele producției industriale - IPI | | Septembrie 2023 față de: | | 1.I-30.IX. 2023/ 1.I-30.IX. 2022 |
|---------------------------------------|---|-----------------------------|-----------------|-------------------------------------|
| | | August 2023 | Septembrie 2022 | |
| TOTAL | B | 113,4 | 94,9 | 94,9 |
| | S | 100,7 | 95,8 | 95,0 |
| Industria extractivă | B | 101,2 | 105,4 | 103,7 |
| | S | 99,6 | 106,0 | 103,8 |
| Industria prelucrătoare | B | 117,3 | 95,2 | 95,4 |
| | S | 102,9 | 97,4 | 95,7 |
| Energie | B | 93,5 | 88,3 | 89,1 |
| | S | 97,4 | 88,8 | 89,0 |

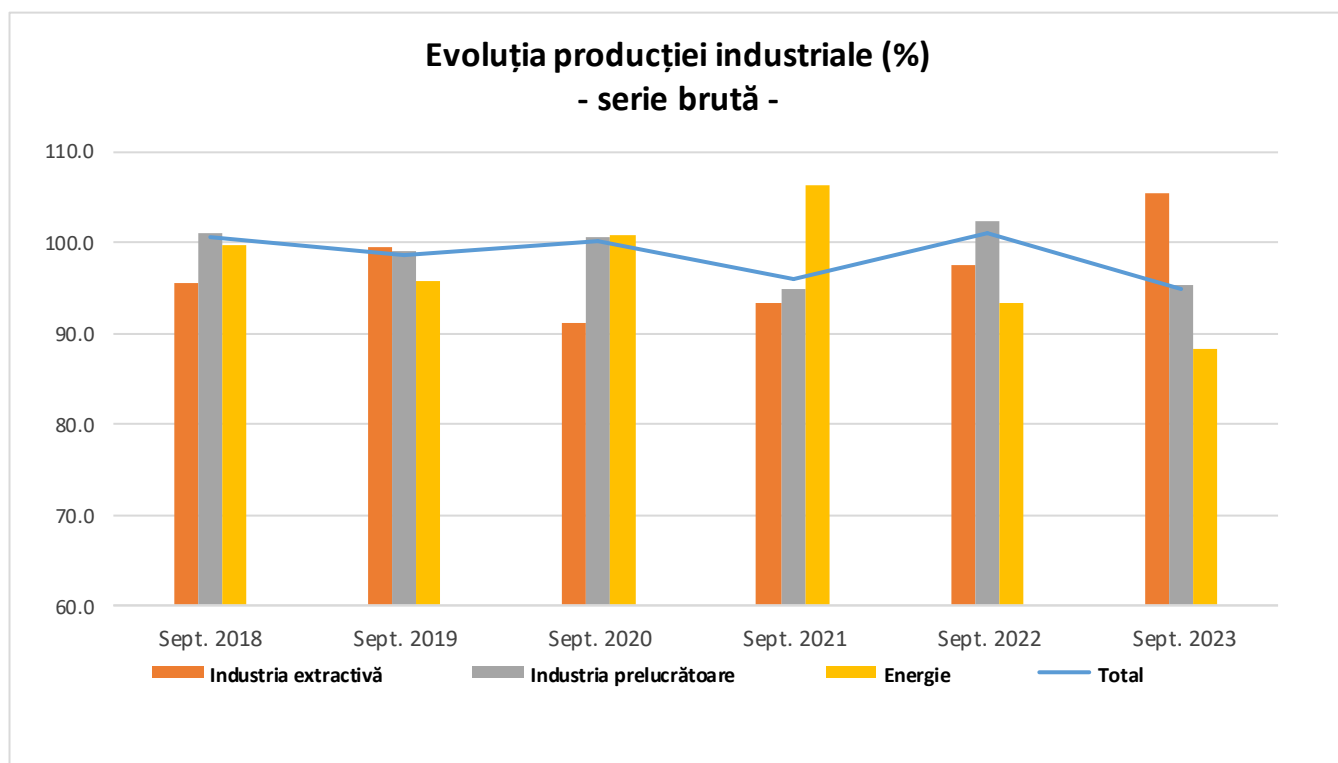
B= serie brută; S= serie ajustată în funcție de numărul de zile lucrătoare și de sezonaliitate

[Datele tabelului în format xls](#)



| Diviz | Denumire diviziune | Diviz | Denumire diviziune |
|-------|--|-------|---|
| 05 | Extracția cărbunelui superior și inferior | 20 | Fabricarea substanțelor și a produselor chimice |
| 06 | Extracția petrolului brut și a gazelor naturale | 21 | Fabricarea produselor farmaceutice de bază și a preparatelor farmaceutice |
| 07 | Extracția minereurilor metalifere | 22 | Fabricarea produselor din cauciuc și mase plastice |
| 08 | Alte activități extractive | 23 | Fabricarea altor produse din minerale nemetalice |
| 09 | Activități de servicii anexe extracției | 24 | Industria metalurgică |
| 10 | Industria alimentară | 25 | Industria construcțiilor metalice și a produselor din metal, exclusiv mașini, utilaje și instalații |
| 11 | Fabricarea băuturilor | 26 | Fabricarea calculatoarelor și a produselor electronice și optice |
| 12 | Fabricarea produselor din tutun | 27 | Fabricarea echipamentelor electrice |
| 13 | Fabricarea produselor textile | 28 | Fabricarea de mașini, utilaje și echipamente n.c.a. |
| 14 | Fabricarea articolelor de îmbrăcăminte | 29 | Fabricarea autovehiculelor de transport rutier, a remorcilor și semiremorcilor |
| 15 | Tăbăcirea și finisarea pieilor; fabricarea articolelor de voiaj și marochinărie, harnașamentelor și încălțăminte; prepararea și vopsirea blănușilor | 30 | Fabricarea altor mijloace de transport |
| 16 | Prelucrarea lemnului, fabricarea produselor din lemn și plută, cu excepția mobilei; fabricarea articolelor din paie și din alte materiale vegetale împletite | 31 | Fabricarea de mobilă |
| 17 | Fabricarea hârtiei și a produselor din hârtie | 32 | Alte activități industriale n.c.a. |
| 18 | Tipărirea și reproducerea pe suportți a înregistrărilor | 33 | Repararea, întreținerea și instalarea mașinilor și echipamentelor |
| 19 | Fabricarea produselor de cocserie și a produselor obținute din prelucrarea țiteiului | 35 | Producția și furnizarea de energie electrică și termică, gaze, apă caldă și aer condiționat |

- luna corespunzătoare=100 -



Informații suplimentare:

- ✓ Indicele producției industriale (IPI) este un indice de volum și măsoară evoluția rezultatelor activităților cu caracter industrial dintr-o perioadă față de alta.
- ✓ Indicii producției industriale descriu evoluția industriei pe total, secțiuni (industria extractivă, prelucrătoare și producția și furnizarea de energie electrică și termică, gaze, apă caldă și aer condiționat), diviziuni CAEN Rev.2, precum și pe marile grupe industriale.
- ✓ Calculul indicilor are la bază un eșantion de produse reprezentative grupate în 718 subclase elementare CPSA 2015, pentru care se înregistrează date cantitative privind producția realizată. Agregarea indicilor primari se realizează printr-un sistem de ponderări succesive; primii indici agregați sunt cei la nivelul subclasei CAEN Rev.2, următoarele nivele fiind determinate ca o medie aritmetică ponderată a indicilor nivelului imediat inferior.
- ✓ Pe lângă indicii brute ai producției industriale, se calculează lunar și indici ajustați cu numărul de zile lucrătoare și de sezonitate, prin metoda regresivă, folosind pachetul de programe JDEMETRA+ v2.2.0 (metoda TRAMO/SEATS).

Pentru interpretarea corectă a indicatorilor, vă rugăm să consultați [Precizările Metodologice](#) atașate comunicatului pe homepage.

Informații suplimentare se pot obține din baza de date TEMPO online a INS (datele pentru luna septembrie 2023 vor fi disponibile în 14 noiembrie 2023) și publicațiile Buletin Statistic de Industrie (termen de apariție 22 noiembrie 2023) și Buletin Statistic Lunar (termen de apariție 27 noiembrie 2023).

Date comparative cu celelalte State Membre ale Uniunii Europene se pot obține din comunicatul de presă al Eurostat care va apărea miercuri, 15 noiembrie 2023 și care poate fi consultat la adresa:

<https://ec.europa.eu/eurostat/web/main>

Următorul comunicat de presă referitor la indicii producției industriale va apărea miercuri, 13 decembrie 2023.

Arhiva comunicatelor de presă: <https://insse.ro/cms/ro/comunicate-de-presa-view>

Direcția de Comunicare

e-mail: birou presa@insse.ro

Tel: +4021 3181869