



Domeniul: Investiții

INVESTIȚIILE NETE REALIZATE ÎN ECONOMIA NAȚIONALĂ ÎN TRIMESTRUL III 2024 - date provizorii -

- În trimestrul III 2024 investițiile nete realizate în economia națională au însumat 51781,2 milioane lei, în creștere cu 0,4%, comparativ cu trimestrul III 2023.
- În perioada 1.I-30.IX.2024 investițiile nete realizate în economia națională au însumat 130952,7 milioane lei, în creștere cu 2,6%, comparativ cu perioada 1.I-30.IX.2023.

Investițiile nete realizate în economia națională, în trimestrul III 2024 față de trimestrul III 2023

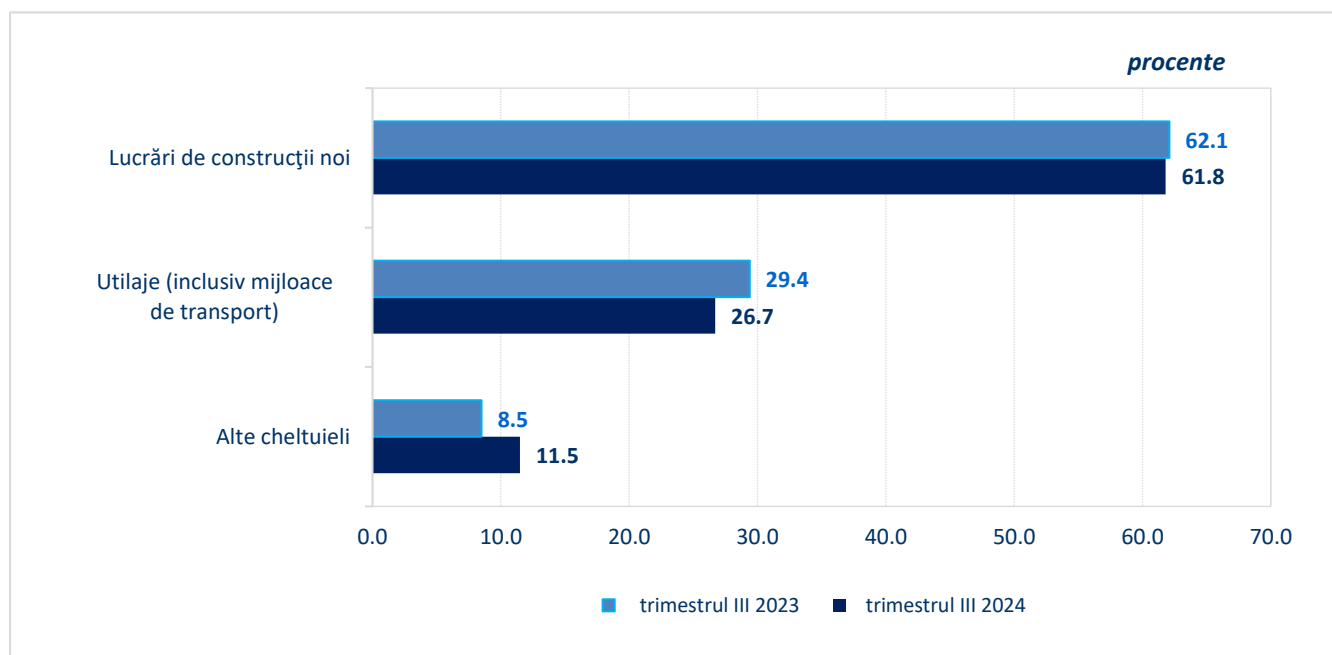
| | trim. III 2023 - milioane lei, prețuri curente - | trim. III 2024 - milioane lei, prețuri curente - | Indici de pret în % față de trim. III 2023 | Indici de volum în % față de trim. III 2023 | Structură (%) | |
|--|---|---|---|--|-------------------|-------------------|
| | | | | | trim. III 2023 | trim. III 2024 |
| TOTAL | 47947,3 | 51781,2 | 107,5 | 100,4 | 100,0 | 100,0 |
| Lucrări de construcții noi | 29778,7 | 31989,0 | 109,0 | 98,6 | 62,1 | 61,8 |
| Utilaje (inclusiv mijloace de transport) | 14080,2 | 13833,0 | 104,4 | 94,1 | 29,4 | 26,7 |
| Alte cheltuieli ¹⁾ | 4088,4 | 5959,2 | 107,3 | 135,8 | 8,5 | 11,5 |

[Datele tabelului în format xls](#); Datele aferente trim III 2023 au fost rectificate față de cele publicate anterior

În trimestrul III 2024, comparativ cu trimestrul III 2023, investițiile nete realizate în economia națională au crescut cu 0,4%, ca urmare a creșterii înregistrate la **alte cheltuieli** de investiții¹ cu 35,8%. Scăderi s-au înregistrat la elementele de structură: **utilaje (inclusiv mijloace de transport)** cu 5,9% și **lucrări de construcții noi** cu 1,4%.

¹ cheltuieli pentru lucrări geologice și de foraj, pentru cumpărarea animalelor de muncă, de producție și reproducție, plantații de viță de vie, pomi, împăduriri, cheltuieli pentru achiziționarea obiectelor de inventar gospodăresc de natura mijloacelor fixe, cheltuieli pentru studiile de cercetare și proiectare legate de obiectivele de investiții și pentru serviciile aferente transferului de proprietate

Structura investițiilor nete pe elemente de structură, în trimestrul III 2024 comparativ cu trimestrul III 2023



[Datele graficului in format xls](#); Datele aferente trim III 2023 au fost rectificate față de cele publicate anterior

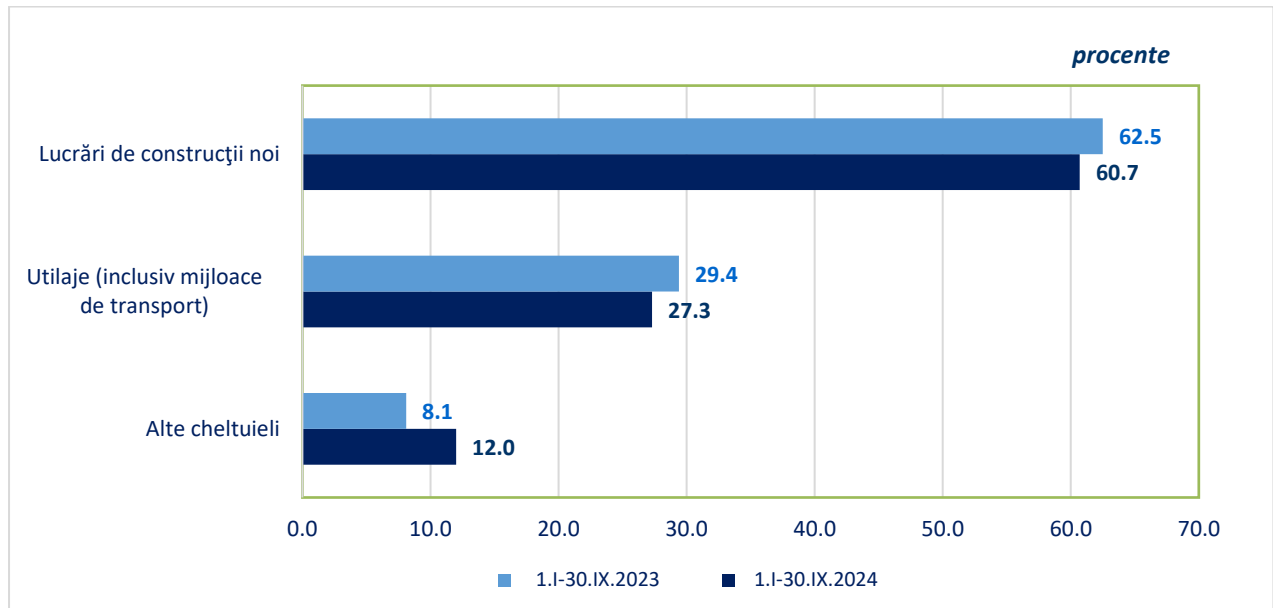
Investițiile nete realizate în economia națională, în perioada 1.I-30.IX.2024 față de perioada 1.I-30.IX.2023

| | 1.I-30.IX. 2023 - milioane lei, prețuri curente - | 1.I-30.IX. 2024 - milioane lei, prețuri curente - | Indici de pret în % față de 1.I-30.IX. 2023 | Indici de volum în % față de 1.I-30.IX. 2023 | Structură (%) | |
|--|--|--|---|--|-----------------|-----------------|
| | | | | | 1.I-30.IX. 2023 | 1.I-30.IX. 2024 |
| TOTAL | 117553,4 | 130952,7 | 108,6 | 102,6 | 100,0 | 100,0 |
| Lucrări de construcții noi | 73425,9 | 79430,1 | 110,8 | 97,6 | 62,5 | 60,7 |
| Utilaje (inclusiv mijloace de transport) | 34606,2 | 35800,1 | 105,1 | 98,4 | 29,4 | 27,3 |
| Alte cheltuieli | 9521,3 | 15722,5 | 106,6 | 154,9 | 8,1 | 12,0 |

[Datele tabelului în format xls](#); Datele aferente perioadei 1.I-30.IX.2023 au fost rectificate față de cele publicate anterior

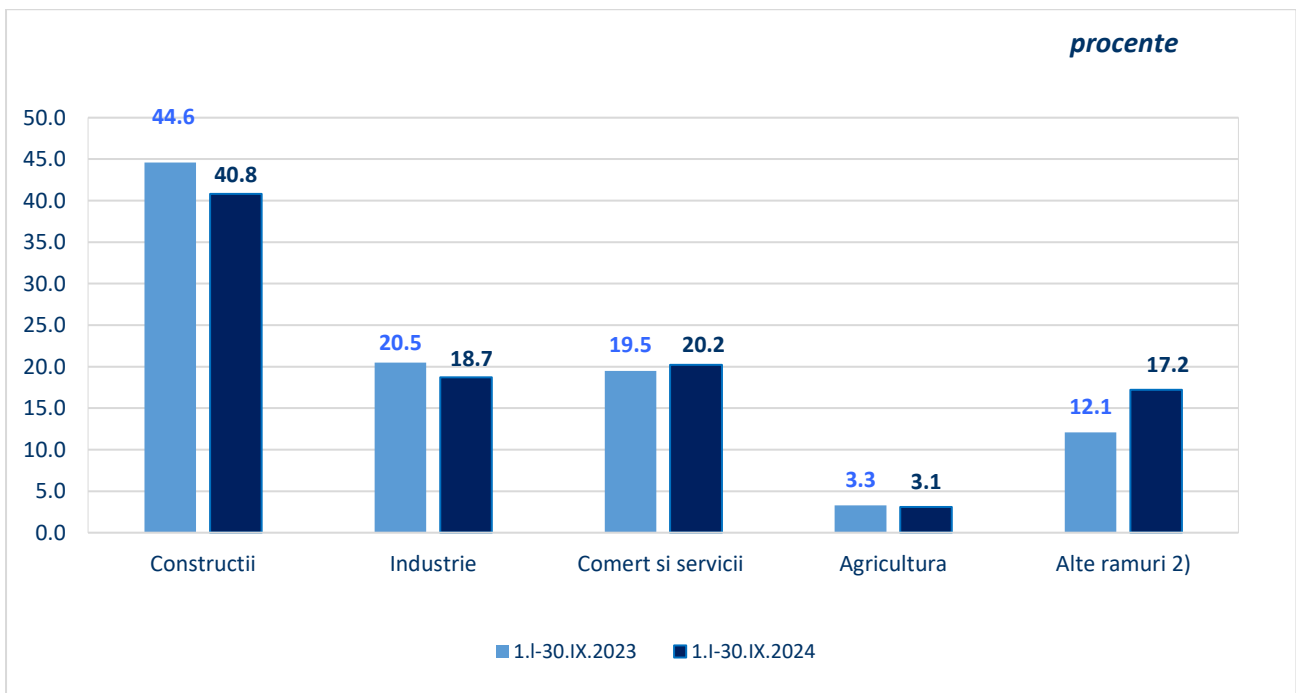
În perioada 1.I-30.IX.2024, comparativ cu perioada 1.I-30.IX.2023, investițiile nete realizate în economia națională au crescut cu 2,6%, ca urmare a creșterii înregistrate de **alte cheltuieli** cu 54,9%. Scăderi s-au înregistrat la elementele de structură: **lucrări de construcții noi** cu 2,4% și **utilaje (inclusiv mijloace de transport)** cu 1,6%.

Structura investițiilor nete pe elemente de structură, în perioada 1.I-30.IX.2024 comparativ cu perioada 1.I-30.IX.2023



[Datele graficului in format xls](#); Datele aferente perioadei 1.I-30.IX.2023 au fost rectificate față de cele publicate anterior

Structura investițiilor nete pe activități ale economiei naționale, în perioada 1.I-30.IX.2024 comparativ cu perioada 1.I-30.IX.2023



[Datele graficului in format xls](#); Datele aferente perioadei 1.I-30.IX.2023 au fost rectificate față de cele publicate anterior

²⁾ Alte ramuri: administrație publică și apărare, învățământ, sănătate și asistență socială, activități de spectacole, culturale și recreative.

Informații suplimentare:

Investițiile nete reprezintă cheltuielile destinate creării de noi mijloace fixe, dezvoltării, modernizării și reconstrucției celor existente, precum și valoarea serviciilor legate de transferul de proprietate asupra

mijloacelor fixe existente și al terenurilor preluate cu plată de la alte unități sau de la populație (taxe notariale, comisioane, cheltuieli de transport, de manipulare etc).

Pentru interpretarea corectă a indicatorilor, vă rugăm să consultați [Precizările Metodologice](#) atașate comunicatului pe homepage.

Următorul comunicat de presă va apărea miercuri, 12 martie 2025.

Arhiva comunicatelor de presă: <https://insse.ro/cms/ro/comunicate-de-presa-view>

Direcția de Diseminare Date Statistice și Comunicare

e-mail: biroupresa@insse.ro

Tel: +4021 3181869