

Domeniul: Investiții

INVESTIȚIILE NETE REALIZATE ÎN ECONOMIA NAȚIONALĂ ÎN SEMESTRUL I 2024 - date provizorii -

- În trimestrul II 2024 investițiile nete realizate în economia națională au însumat 45758,5 milioane lei, în creștere cu 5,0%, comparativ cu trimestrul II 2023.
- În semestrul I 2024 investițiile nete realizate în economia națională au însumat 80266,4 milioane lei, în creștere cu 5,6%, comparativ cu semestrul I 2023.

Investițiile nete realizate în economia națională, în trimestrul II 2024 față de trimestrul II 2023

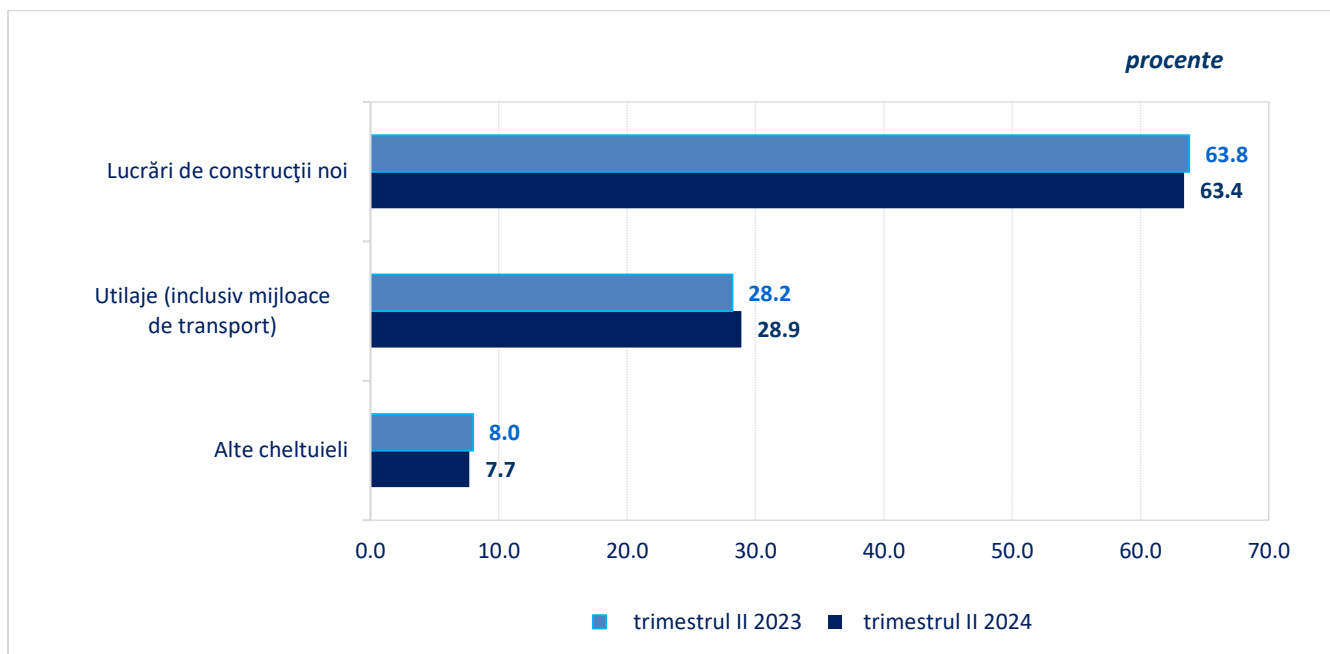
	trim. II 2023 - milioane lei, prețuri curente -	trim. II 2024 - milioane lei, prețuri curente -	Indici de pret în % față de trim. II 2023	Indici de volum în % față de trim. II 2023	Structură (%)	
					trim. II 2023	trim. II 2024
TOTAL	39724,6	45758,5	109,7	105,0	100,0	100,0
Lucrări de construcții noi	25341,3	28999,3	112,2	102,0	63,8	63,4
Utilaje (inclusiv mijloace de transport)	11208,1	13224,1	105,3	112,0	28,2	28,9
Alte cheltuieli	3175,2	3535,1	106,6	104,4	8,0	7,7

[Datele tabelului în format xls](#); Datele aferente trim II 2023 au fost rectificate față de cele publicate anterior

În trimestrul II 2024, comparativ cu trimestrul II 2023, investițiile nete realizate în economia națională au crescut cu 5,0%, creștere înregistrată la toate elementele de structură: **utilaje (inclusiv mijloace de transport)** cu 12,0%, la **alte cheltuieli** de investiții¹ cu 4,4% și la **lucrări de construcții noi** cu 2,0%.

¹ cheltuieli pentru lucrări geologice și de foraj, pentru cumpărarea animalelor de muncă, de producție și reproducție, plantații de viță de vie, pomi, împăduriri, cheltuieli pentru achiziționarea obiectelor de inventar gospodăresc de natura mijloacelor fixe, cheltuieli pentru studiile de cercetare și proiectare legate de obiectivele de investiții și pentru serviciile aferente transferului de proprietate

Structura investițiilor nete pe elemente de structură, în trimestrul II 2024 comparativ cu trimestrul II 2023



[Datele graficului in format xls](#); Datele aferente trim II 2023 au fost rectificate față de cele publicate anterior

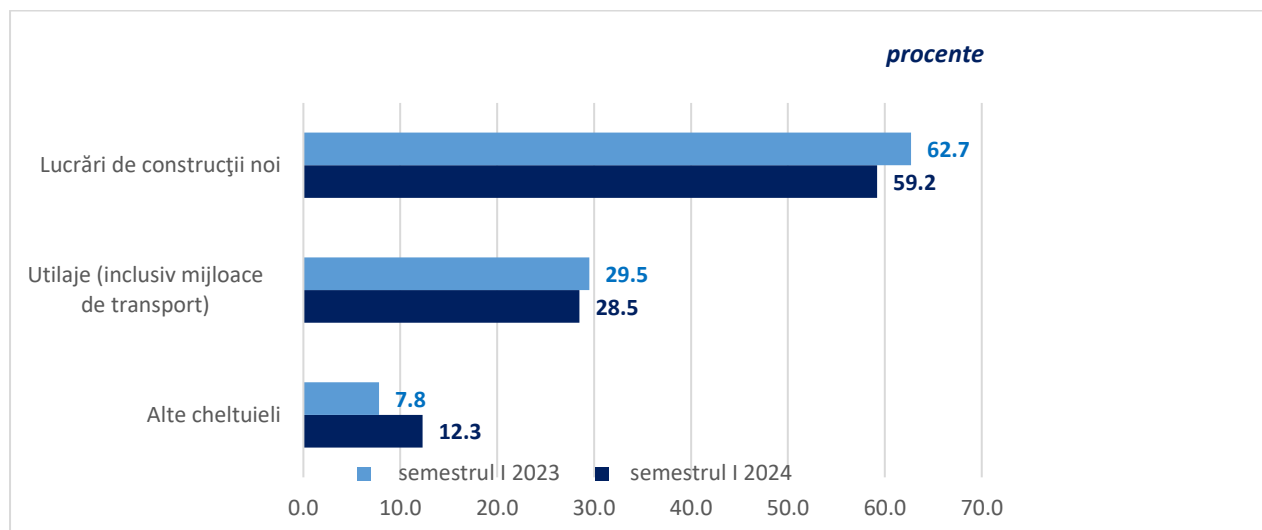
Investițiile nete realizate în economia națională, în semestrul I 2024 față de semestrul I 2023

	sem. I 2023 - milioane lei, prețuri curente -	sem. I 2024 - milioane lei, prețuri curente -	Indici de pret în % față de sem. I 2023	Indici de volum în % față de sem. I 2023	Structură (%)	
					sem. I 2023	sem. I 2024
TOTAL	69606,1	80266,4	109,2	105,6	100,0	100,0
Lucrări de construcții noi	43647,2	47524,5	111,7	97,5	62,7	59,2
Utilaje (inclusiv mijloace de transport)	20526,0	22858,0	105,6	105,5	29,5	28,5
Alte cheltuieli	5432,9	9883,9	106,1	171,4	7,8	12,3

[Datele tabelului în format xls](#); Datele aferente sem I 2023 au fost rectificate față de cele publicate anterior

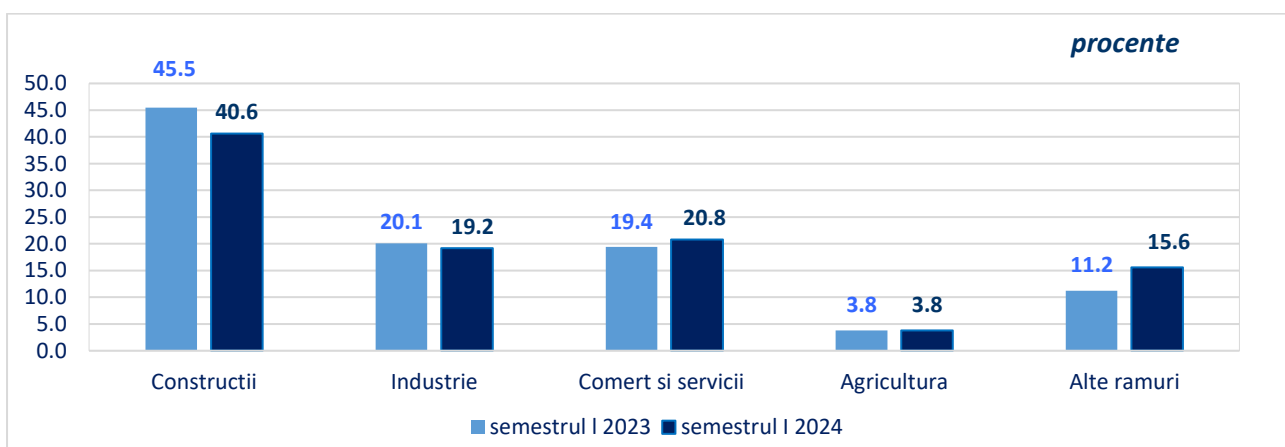
În semestrul I 2024, comparativ cu semestrul I 2023, investițiile nete realizate în economia națională au crescut cu 5,6%, creștere înregistrată la elementele de structură: **alte cheltuieli** cu 71,4% și la **utilaje (inclusiv mijloace de transport)** cu 5,5%. Scădere s-a înregistrat la elementul de structură **lucrări de construcții noi** cu 2,5%.

Structura investițiilor nete pe elemente de structură, în semestrul I 2024 comparativ cu semestrul I 2023



[Datele graficului in format xls](#); Datele aferente sem I 2023 au fost rectificate față de cele publicate anterior

Structura investițiilor nete pe activități ale economiei naționale, în semestrul I 2024 comparativ cu semestrul I 2023



[Datele graficului in format xls](#); Datele aferente sem I 2023 au fost rectificate față de cele publicate anterior

Alte ramuri: administrație publică și apărare, învățământ, sănătate și asistență socială, activități de spectacole, culturale și recreative.

Informații suplimentare:

Investițiile nete reprezintă cheltuielile destinate creării de noi mijloace fixe, dezvoltării, modernizării și reconstrucției celor existente, precum și valoarea serviciilor legate de transferul de proprietate asupra mijloacelor fixe existente și al terenurilor preluate cu plată de la alte unități sau de la populație (taxe notariale, comisioane, cheltuieli de transport, de manipulare etc).

Pentru interpretarea corectă a indicatorilor, vă rugăm să consultați [Precizările Metodologice atașate comunicatului pe homepage](#).

Următorul comunicat de presă va apărea miercuri, 11 decembrie 2024.

Arhiva comunicatelor de presă: <https://insse.ro/cms/ro/comunicate-de-presa-view>

Direcția de Comunicare

e-mail: birou presa@insse.ro

Tel: +4021 3181869