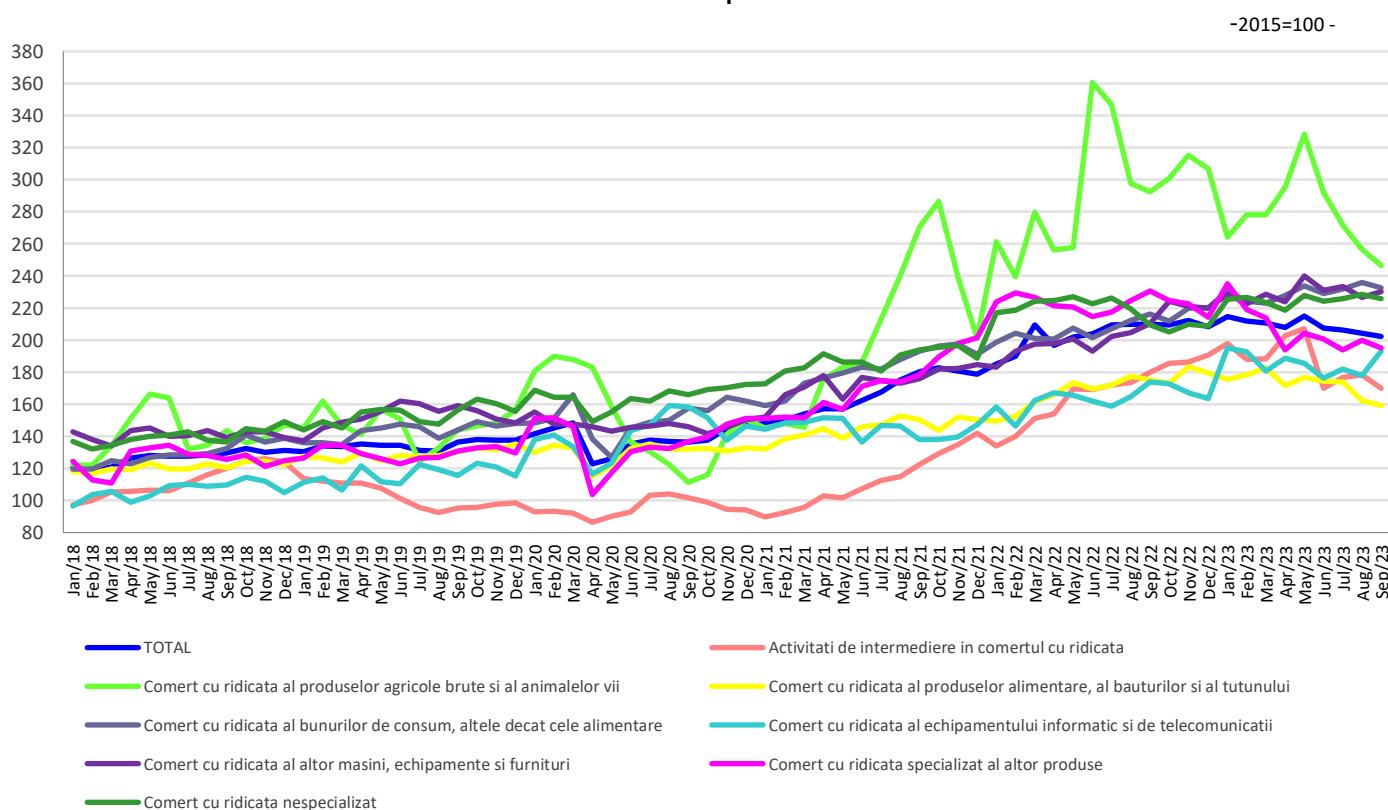


Domeniul: Comerț – servicii

## Cifra de afaceri din comerțul cu ridicata în luna septembrie 2023

- În luna septembrie 2023, **cifra de afaceri din comerțul cu ridicata (cu excepția comerțului cu autovehicule și motociclete)**, a scăzut, în termeni nominali, față de luna august 2023, atât ca serie brută cu **1,2%**, cât și ca serie ajustată în funcție de numărul de zile lucrătoare și de sezonality cu **1,1%**.
- Față de luna septembrie 2022, **cifra de afaceri din comerțul cu ridicata (cu excepția comerțului cu autovehicule și motociclete)**, în luna septembrie 2023, a scăzut, în termeni nominali, atât ca serie brută cu **6,1**, cât și ca serie ajustată în funcție de numărul de zile lucrătoare și de sezonality cu **3,7%**.
- În perioada 1.I-30.IX.2023 **cifra de afaceri din comerțul cu ridicata (cu excepția comerțului cu autovehicule și motociclete)**, a crescut, în termeni nominali, față de perioada 1.I-30.IX.2022, atât ca serie brută, cât și ca serie ajustată în funcție de numărul de zile lucrătoare și de sezonality cu **1,4%**, respectiv cu **3,6%**.

**Evoluția lunară a cifrei de afaceri din comerțul cu ridicata, conform CAEN Rev. 2  
 (serie ajustată în funcție de număr zile lucrătoare și de sezonality)  
 - ianuarie 2018 - septembrie 2023 -**



[Datele graficului în format xls \(IX.2022 - IX.2023\)](#)

## Indicii cifrei de afaceri din comerțul cu ridicata

		SEPTEMBRIE 2023 în % față de :		1.I-30.IX.2023/ 1.I-30.IX.2022 -%-
		AUGUST 2023	SEPTEMBRIE 2022	
<b>G46 TOTAL</b>	<b>B</b>	<b>98,8</b>	<b>93,9</b>	<b>101,4</b>
	<b>S</b>	<b>98,9</b>	<b>96,3</b>	<b>103,6</b>
G461 Activități de intermediere în comerțul cu ridicata	B	95,6	93,5	111,7
	S	95,4	94,5	116,3
G462 Comerț cu ridicata al produselor agricole brute și al animalelor vii	B	97,6	90,0	94,9
	S	96,2	84,3	96,9
G463 Comerț cu ridicata al produselor alimentare, al băuturilor și al tutunului	B	90,9	88,9	101,5
	S	98,1	91,0	103,8
G464 Comerț cu ridicata al bunurilor de consum, altele decât cele alimentare	B	102,0	104,9	109,9
	S	98,6	107,4	111,9
G465 Comerț cu ridicata al echipamentului informatic și de telecomunicații	B	125,8	108,7	112,1
	S	108,7	111,1	114,6
G466 Comerț cu ridicata al altor mașini, echipamente și furnituri	B	106,9	107,2	114,1
	S	101,6	109,5	115,8
G467 Comerț cu ridicata specializat al altor produse	B	97,8	83,0	91,1
	S	97,6	84,6	92,3
G469 Comerț cu ridicata nespecializat	B	98,9	105,1	103,0
	S	98,8	107,7	101,8

Notă: B= serie brută; S= serie ajustată în funcție de numărul de zile lucrătoare și de sezonality

[Datele tabelului în format xls](#)

### Septembrie 2023 comparativ cu august 2023

**Cifra de afaceri din comerțul cu ridicata (cu excepția comerțului cu autovehicule și motocicletele)**, serie brută, în luna septembrie 2023, comparativ cu luna precedentă, a scăzut, în termeni nominali, pe ansamblu, cu 1,2%, ca urmare a scăderii cifrei de afaceri din comerțul cu ridicata al produselor alimentare, al băuturilor și al tutunului (-9,1%), activitățile de intermediere în comerțul cu ridicata (-4,4%), comerțul cu ridicata al produselor agricole brute și al animalelor vii (-2,4%), comerțul cu ridicata specializat al altor produse (-2,2%) și din comerțul cu ridicata nespecializat (-1,1%). Creșteri au înregistrat comerțul cu ridicata al echipamentului informatic și de telecomunicații (+25,8%), comerțul cu ridicata al altor mașini, echipamente și furnituri (+6,9%) și comerțul cu ridicata al bunurilor de consum, altele decât cele alimentare (+2,0%).

**Cifra de afaceri din comerțul cu ridicata (cu excepția comerțului cu autovehicule și motocicletele)**, serie ajustată în funcție de numărul de zile lucrătoare și de sezonality, în luna septembrie 2023, comparativ cu luna precedentă, a scăzut, în termeni nominali, pe ansamblu, cu 1,1%.

### Septembrie 2023 comparativ cu septembrie 2022

**Cifra de afaceri din comerțul cu ridicata (cu excepția comerțului cu autovehicule și motocicletele)**, serie brută, în luna septembrie 2023, comparativ cu luna septembrie 2022, a scăzut, în termeni nominali, pe ansamblu, cu 6,1%, ca urmare a scăderii cifrei de afaceri din comerțul cu ridicata specializat al altor produse (-17,0%), comerțul cu ridicata al produselor alimentare, al băuturilor și al tutunului (-11,1%), comerțul cu ridicata al produselor agricole brute și al animalelor vii (-10,0%) și din activitățile de intermediere în comerțul cu ridicata (-6,5%). Creșteri au înregistrat: comerțul cu ridicata al echipamentului informatic și de telecomunicații (+8,7%), comerțul cu ridicata al

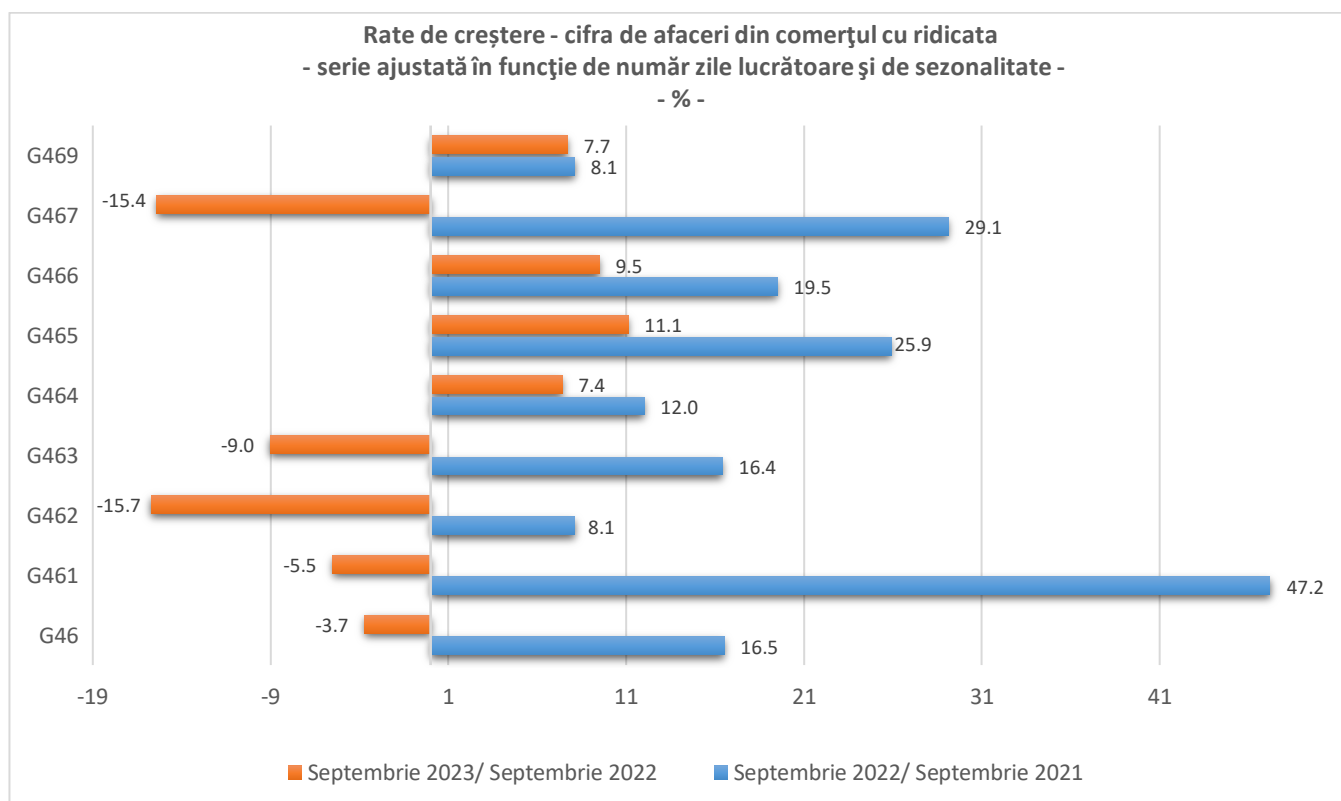
altor mașini, echipamente și furnituri (+7,2%), comerțul cu ridicata nespecializat (+5,1%) și comerțul cu ridicata al bunurilor de consum, altele decât cele alimentare (+4,9%).

**Cifra de afaceri din comerțul cu ridicata (cu excepția comerțului cu autovehicule și motocicletele)**, serie ajustată în funcție de numărul de zile lucrătoare și de sezonitate, în luna septembrie 2023, comparativ cu luna septembrie 2022, a scăzut, în termeni nominali, pe ansamblu, cu 3,7%.

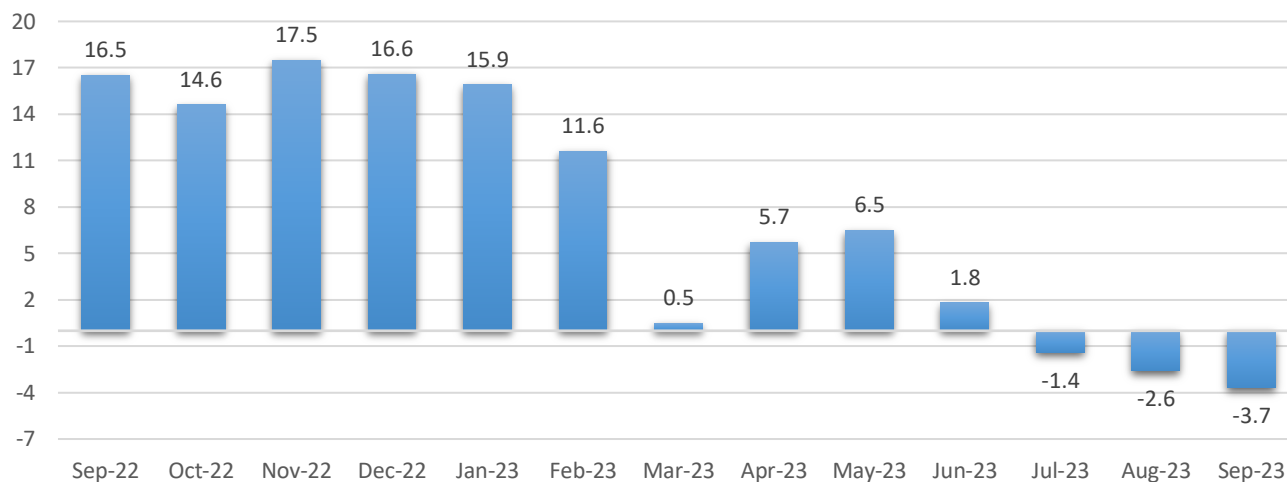
#### Perioada 1.I-30.IX.2023 comparativ cu perioada 1.I-30.IX.2022

**Cifra de afaceri din comerțul cu ridicata (cu excepția comerțului cu autovehicule și motocicletele)**, serie brută, în perioada 1.I-30.IX.2023, comparativ cu perioada 1.I-30.IX.2022, a înregistrat o creștere, în termeni nominali, pe ansamblu, cu 1,4%, datorită creșterii comerțului cu ridicata al altor mașini, echipamente și furnituri (+14,1%), comerțului cu ridicata al echipamentului informatic și de telecomunicații (+12,1%), activităților de intermediere în comerțul cu ridicata (+11,7%), comerțului cu ridicata al bunurilor de consum, altele decât cele alimentare (+9,9%), comerțului cu ridicata nespecializat (+3,0%) și comerțului cu ridicata al produselor alimentare, al băuturilor și al tutunului (+1,5%). Scăderi au înregistrat comerțul cu ridicata specializat al altor produse (-8,9%) și comerțul cu ridicata al produselor agricole brute și al animalelor vii (-5,1%).

**Cifra de afaceri din comerțul cu ridicata (cu excepția comerțului cu autovehicule și motocicletele)**, serie ajustată în funcție de numărul de zile lucrătoare și de sezonitate, în perioada 1.I-30.IX.2023, comparativ cu perioada 1.I-30.IX.2022, a crescut, în termeni nominali, pe ansamblu, cu 3,6%.



Rate de creștere- Total - cifra de afaceri din comerțul cu ridicata  
- luna corespunzătoare a anului anterior = 100 -  
- serie ajustată în funcție de număr zile lucrătoare și de sezonitate -  
- % -



#### Informații suplimentare:

- ✓ Cifra de afaceri netă reprezintă veniturile totale înregistrate de către întreprindere în perioada de referință, provenite atât din activitatea principală, cât și din activitățile secundare exercitate de aceasta. Cifra de afaceri netă nu include TVA și veniturile din vânzarea sau transferul de mijloace fixe.
- ✓ Indicii valorici (nominali) ai cifrei de afaceri sunt indici de tip Laspeyres și măsoară evoluția acestora (în prețuri curente). Primii indici obținuți sunt la nivel de grupă CAEN Rev.2 apoi prin agregări succesive se obțin indici la nivel de total. Ponderile utilizate la agregare sunt calculate pe baza cifrei de afaceri conform rezultatelor Anchetei Structurale în Întreprinderi din anul de referință (2015).

Pentru interpretarea corectă a indicatorilor, vă rugăm să consultați [Precizările Metodologice atașate comunicatului pe homepage](#).

Informații suplimentare se pot obține din baza de date TEMPO on line a INS (datele pentru luna septembrie 2023 vor fi disponibile în 22 noiembrie 2023) și din publicația statistică Buletin Statistic Lunar (termen de apariție 27 noiembrie 2023).

Următorul comunicat de presă va apărea miercuri, 20 decembrie 2023.

Arhiva comunicatelor de presă: <http://www.insse.ro/cms/ro/comunicate-de-presa-view>

**Direcția de Comunicare**

e-mail: [biroupresa@insse.ro](mailto:biroupresa@insse.ro)

Tel: +4021 3181869