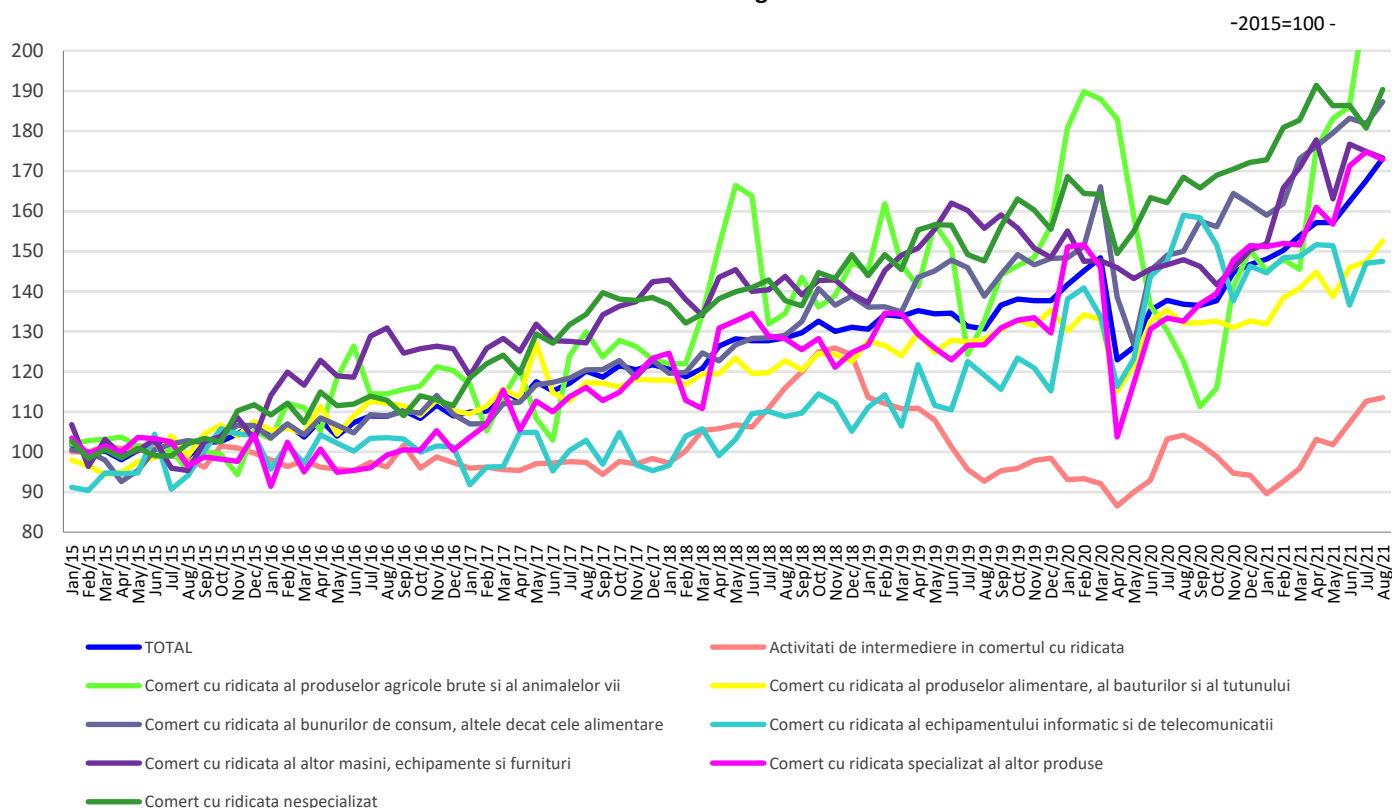


Domeniul: Comerț – servicii

## Cifra de afaceri din comerțul cu ridicata în luna august 2021

- În luna august 2021, **cifra de afaceri din comerțul cu ridicata (cu excepția comerțului cu autovehicule și motocicletele)**, în termeni nominali, a crescut față de luna precedentă, atât ca serie brută cu **3,9%**, cât și ca serie ajustată în funcție de numărul de zile lucrătoare și de sezonitate cu **3,4%**.
- Față de luna corespunzătoare a anului precedent, **cifra de afaceri din comerțul cu ridicata (cu excepția comerțului cu autovehicule și motocicletele)**, în termeni nominali, a crescut atât ca serie brută cu **29,8%**, cât și ca serie ajustată în funcție de numărul de zile lucrătoare și de sezonitate cu **26,6%**.
- În perioada 1.I-31.VIII.2021 **cifra de afaceri din comerțul cu ridicata (cu excepția comerțului cu autovehicule și motocicletele)**, în termeni nominali, a crescut față de perioada 1.I-31.VIII.2020, atât ca serie brută, cât și ca serie ajustată în funcție de numărul de zile lucrătoare și de sezonitate cu **19,1%**, respectiv cu **16,0%**.

**Evoluția lunară a cifrei de afaceri din comerțul cu ridicata, conform CAEN Rev. 2  
 (serie ajustată în funcție de număr zile lucrătoare și de sezonitate)  
 - ianuarie 2015 - august 2021 -**



[Datele graficului în format xls \(VIII.2020 - VIII.2021\)](#)

## Indicii cifrei de afaceri din comerțul cu ridicata

		AUGUST 2021 în % față de :		1.I-31.VIII.2021/ 1.I-31.VIII.2020 -%-
		IULIE 2021	AUGUST 2020	
<b>G46 TOTAL</b>	<b>B</b>	<b>103,9</b>	<b>129,8</b>	<b>119,1</b>
	<b>S</b>	<b>103,4</b>	<b>126,6</b>	<b>116,0</b>
G461 Activități de intermediere în comerțul cu ridicata	B	94,9	118,2	110,0
	S	100,8	108,9	108,1
G462 Comerț cu ridicata al produselor agricole brute și al animalelor vii	B	121,3	203,3	129,5
	S	112,0	194,8	111,3
G463 Comerț cu ridicata al produselor alimentare, al băuturilor și al tutunului	B	105,8	117,4	112,4
	S	103,5	115,5	110,3
G464 Comerț cu ridicata al bunurilor de consum, altele decât cele alimentare	B	101,2	128,6	122,8
	S	103,0	124,9	119,3
G465 Comerț cu ridicata al echipamentului informatic și de telecomunicații	B	105,9	93,6	106,9
	S	100,4	92,7	106,6
G466 Comerț cu ridicata al altor mașini, echipamente și furnituri	B	91,6	117,7	117,4
	S	99,1	117,2	114,8
G467 Comerț cu ridicata specializat al altor produse	B	99,4	133,2	124,0
	S	98,9	130,3	121,1
G469 Comerț cu ridicata nespecializat	B	104,5	116,7	117,3
	S	105,4	113,0	113,6

Notă: B= serie brută; S= serie ajustată în funcție de numărul de zile lucrătoare și de sezonitate

[Datele tabelului în format xls](#)

### August 2021 comparativ cu iulie 2021

**Cifra de afaceri din comerțul cu ridicata (cu excepția comerțului cu autovehicule și motociclete)**, serie brută, în luna august 2021, comparativ cu luna precedentă, în termeni nominali, a crescut, pe ansamblu, cu 3,9%, datorită creșterii cifrei de afaceri din comerțul cu ridicata al produselor agricole brute și al animalelor vii (+21,3%), comerțul cu ridicata al echipamentului informatic și de telecomunicații (+5,9%), comerțul cu ridicata al produselor alimentare, al băuturilor și al tutunului (+5,8%), comerțul cu ridicata nespecializat (+4,5%) și din comerțul cu ridicata al bunurilor de consum, altele decât cele alimentare (+1,2%). Scăderi au înregistrat: comerțul cu ridicata al altor mașini, echipamente și furnituri (-8,4%), activitățile de intermediere în comerțul cu ridicata (-5,1%) și comerțul cu ridicata specializat al altor produse (-0,6%).

**Cifra de afaceri din comerțul cu ridicata (cu excepția comerțului cu autovehicule și motociclete)**, serie ajustată în funcție de numărul de zile lucrătoare și de sezonitate, în luna august 2021, comparativ cu luna precedentă, în termeni nominali, a crescut, pe ansamblu, cu 3,4%.

### August 2021 comparativ cu august 2020

**Cifra de afaceri din comerțul cu ridicata (cu excepția comerțului cu autovehicule și motociclete)**, serie brută, în luna august 2021, comparativ cu luna august 2020, în termeni nominali, a crescut, pe ansamblu, cu 29,8%, datorită creșterii cifrei de afaceri din: comerțul cu ridicata al produselor agricole brute și al animalelor vii (+103,3%), comerțul cu ridicata specializat al altor produse (+33,2%), comerțul cu ridicata al bunurilor de consum, altele decât cele alimentare (+28,6%), activitățile de intermediere în comerțul cu ridicata (+18,2%), comerțul cu ridicata al altor mașini, echipamente și furnituri (+17,7%), comerțul cu ridicata al produselor alimentare, al băuturilor și al tutunului

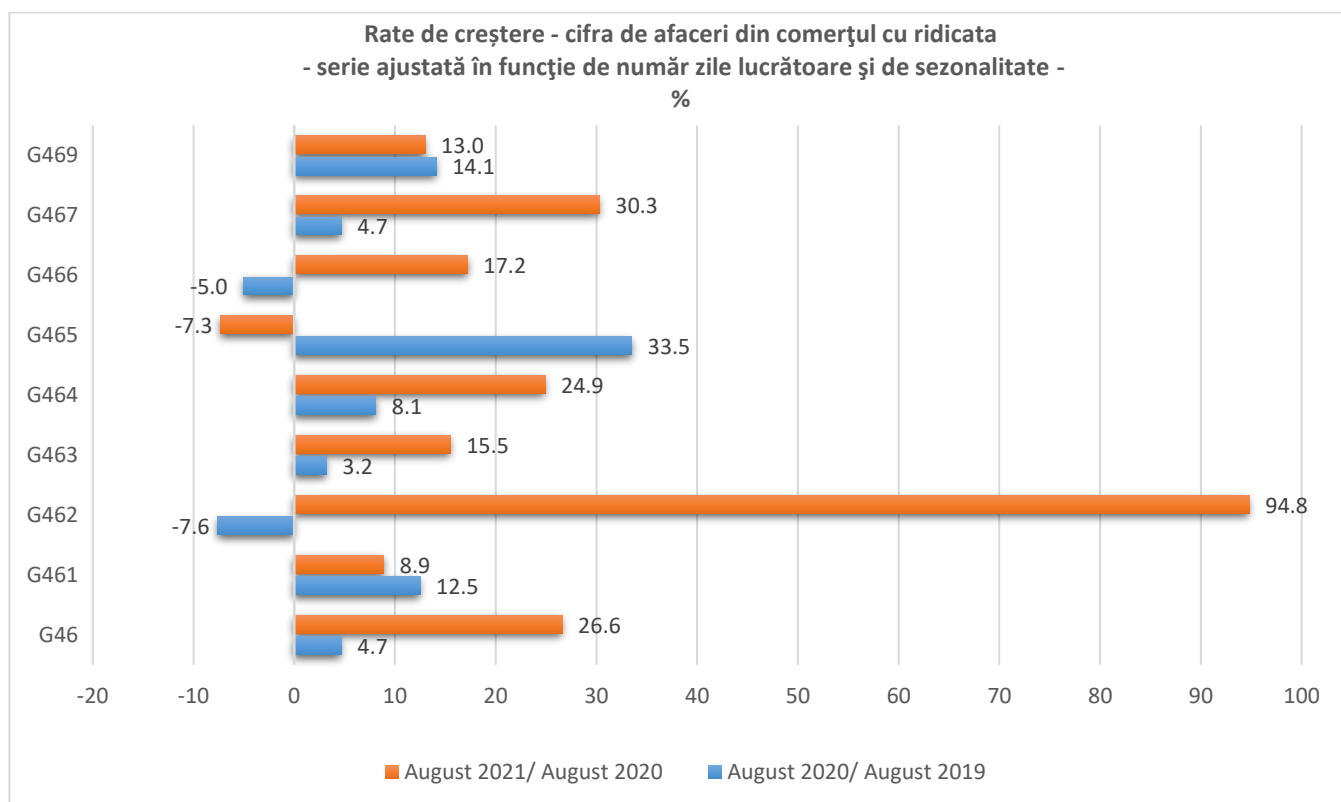
(+17,4%) și comerțul cu ridicata nespecializat (+16,7%). Comerțul cu ridicata al echipamentului informatic și de telecomunicații a scăzut cu 6,4%.

**Cifra de afaceri din comerțul cu ridicata (cu excepția comerțului cu autovehicule și motociclete)**, serie ajustată în funcție de numărul de zile lucrătoare și de sezonality, în luna august 2021, comparativ cu luna august 2020, în termeni nominali, a crescut, pe ansamblu, cu 26,6%.

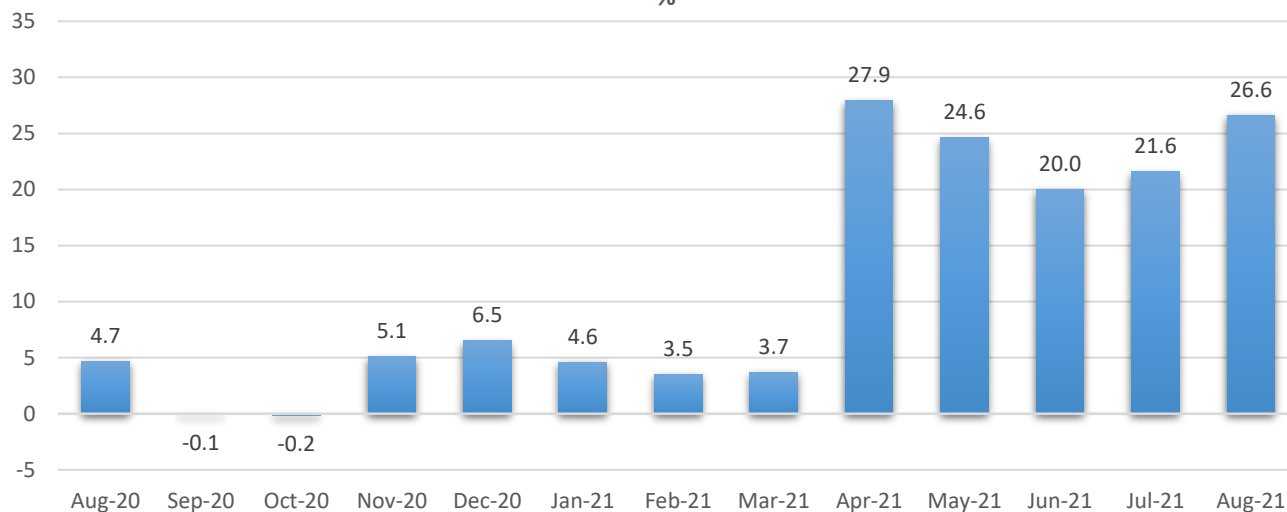
**Perioada 1.I-31.VIII.2021 comparativ cu perioada 1.I-31.VIII.2020**

**Cifra de afaceri din comerțul cu ridicata (cu excepția comerțului cu autovehicule și motociclete)**, serie brută, în perioada 1.I-31.VIII.2021, comparativ cu perioada 1.I-31.VIII.2020, în termeni nominali, a înregistrat o creștere, pe ansamblu, cu 19,1%, datorită creșterii comerțului cu ridicata al produselor agricole brute și al animalelor vii (+29,5%), comerțului cu ridicata specializat al altor produse (+24,0%), comerțului cu ridicata al bunurilor de consum, altele decât cele alimentare (+22,8%), comerțului cu ridicata al altor mașini, echipamente și furnituri (+17,4%), comerțului cu ridicata nespecializat (+17,3%), comerțului cu ridicata al produselor alimentare, al băuturilor și al tutunului (+12,4%), activităților de intermediere în comerțul cu ridicata (+10,0%) și comerțului cu ridicata al echipamentului informatic și de telecomunicații (+6,9%).

**Cifra de afaceri din comerțul cu ridicata (cu excepția comerțului cu autovehicule și motociclete)**, serie ajustată în funcție de numărul de zile lucrătoare și de sezonality, în perioada 1.I-31.VIII.2021 comparativ cu perioada 1.I-31.VIII.2020, în termeni nominali, a crescut, pe ansamblu, cu 16,0%.



Rate de creștere- Total - cifra de afaceri din comerțul cu ridicata  
 - luna corespunzătoare = 100 -  
 - serie ajustată în funcție de număr zile lucrătoare și de sezonaltate -  
 -% -



#### Informații suplimentare:

- ✓ Cifra de afaceri netă reprezintă veniturile totale înregistrate de către întreprindere în perioada de referință, provenite atât din activitatea principală, cât și din activitățile secundare exercitate de aceasta. Cifra de afaceri netă nu include TVA și veniturile din vânzarea sau transferul de mijloace fixe.
- ✓ Indicii valorici ai cifrei de afaceri sunt indici de tip Laspeyres. Primii indici obținuți sunt la nivel de grupă CAEN Rev.2 apoi prin agregări succesive se obțin indici la nivel de total. Ponderile utilizate la agregare sunt calculate pe baza cifrei de afaceri conform rezultatelor Anchetei Structurale în Întreprinderi din anul de referință (2015).

Pentru interpretarea corectă a indicatorilor, vă rugăm să consultați [Precizările Metodologice](#) atașate comunicatului pe homepage.

Informații suplimentare se pot obține din baza de date TEMPO on line a INS (datele pentru luna august 2021 vor fi disponibile în 18 octombrie 2021) și din publicația statistică Buletin Statistic Lunar (termen de apariție 26 octombrie 2021).

Următorul comunicat de presă va apărea marți, 16 noiembrie 2021.

Arhiva comunicatelor de presă: <http://www.insse.ro/cms/ro/comunicate-de-presa-view>

**Direcția de Comunicare**

e-mail: [biroupresa@insse.ro](mailto:biroupresa@insse.ro)

Tel: +4021 3181869