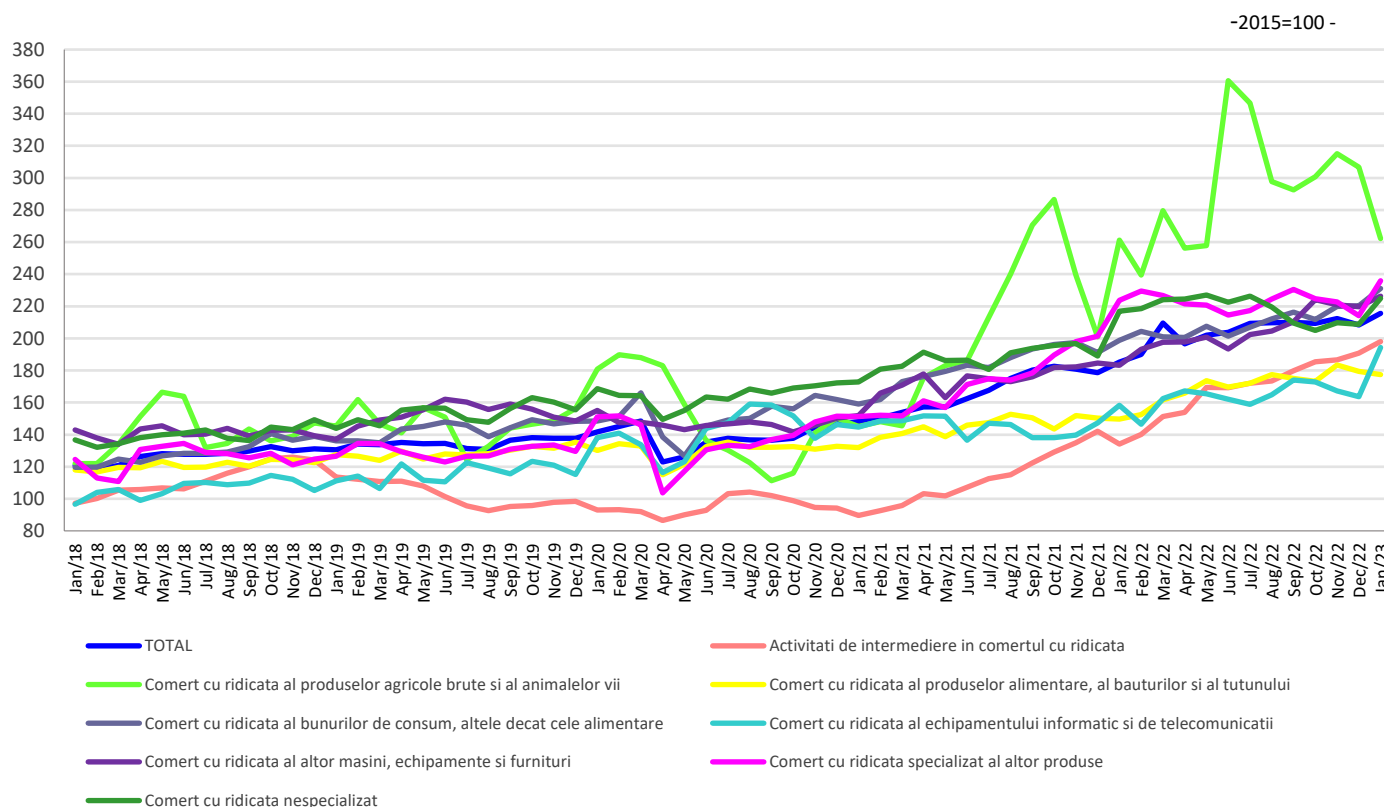


Domeniul: Comerț – servicii

Cifra de afaceri din comerțul cu ridicata în luna ianuarie 2023

- **Cifra de afaceri din comerțul cu ridicata (cu excepția comerțului cu autovehicule și motociclete)** a scăzut, în termeni nominali, în luna ianuarie 2023, față de luna decembrie 2022, ca serie brută cu **12,5%**, iar ca serie ajustată în funcție de numărul de zile lucrătoare și de sezonitate a crescut cu **3,4%**.
- **Cifra de afaceri din comerțul cu ridicata (cu excepția comerțului cu autovehicule și motociclete)** a crescut, în luna ianuarie 2023, în termeni nominali, față de luna ianuarie 2022, atât ca serie brută cu **11,0%**, cât și ca serie ajustată în funcție de numărul de zile lucrătoare și de sezonitate cu **16,4%**.

Evoluția lunară a cifrei de afaceri din comerțul cu ridicata, conform CAEN Rev. 2
(serie ajustată în funcție de număr zile lucrătoare și de sezonitate)
 - ianuarie 2018 - ianuarie 2023 -



[Datele graficului în format xls \(I.2022 -I.2023\)](#)

Indicii cifrei de afaceri din comerțul cu ridicata

		IANUARIE 2023 în % față de :	
		DECEMBRIE 2022	IANUARIE 2022
G46 TOTAL	B	87,5	111,0
	S	103,4	116,4
G461 Activități de intermediere în comerțul cu ridicata	B	84,4	141,9
	S	103,8	147,6
G462 Comerț cu ridicata al produselor agricole brute și al animalelor vii	B	92,9	92,0
	S	85,5	100,4
G463 Comerț cu ridicata al produselor alimentare, al băuturilor și al tutunului	B	75,6	113,0
	S	98,9	118,7
G464 Comerț cu ridicata al bunurilor de consum, altele decât cele alimentare	B	89,3	114,3
	S	104,9	116,3
G465 Comerț cu ridicata al echipamentului informatic și de telecomunicații	B	89,0	124,1
	S	118,8	122,8
G466 Comerț cu ridicata al altor mașini, echipamente și furnituri	B	69,7	122,8
	S	103,0	123,5
G467 Comerț cu ridicata specializat al altor produse	B	102,9	107,2
	S	110,2	105,5
G469 Comerț cu ridicata nespecializat	B	90,8	106,0
	S	107,7	103,7

Notă: B= serie brută; S= serie ajustată în funcție de numărul de zile lucrătoare și de sezonalityte

[Datele tabelului în format xls](#)

Ianuarie 2023 comparativ cu decembrie 2022

Cifra de afaceri din comerțul cu ridicata (cu excepția comerțului cu autovehicule și motocicletele), serie brută, a scăzut, în termeni nominali, în luna ianuarie 2023, comparativ cu luna precedentă, pe ansamblu, cu 12,5%, ca urmare a scăderii cifrei de afaceri din comerțul cu ridicata al altor mașini, echipamente și furnituri (-30,3%), comerțul cu ridicata al produselor alimentare, al băuturilor și al tutunului (-24,4%), activitățile de intermediere în comerțul cu ridicata (-15,6%), comerțul cu ridicata al echipamentului informatic și de telecomunicații (-11,0%), comerțul cu ridicata al bunurilor de consum, altele decât cele alimentare (-10,7%), comerțul cu ridicata nespecializat (-9,2%) și din comerțul cu ridicata al produselor agricole brute și al animalelor vii (-7,1%). Comerțul cu ridicata specializat al altor produse a crescut cu 2,9%.

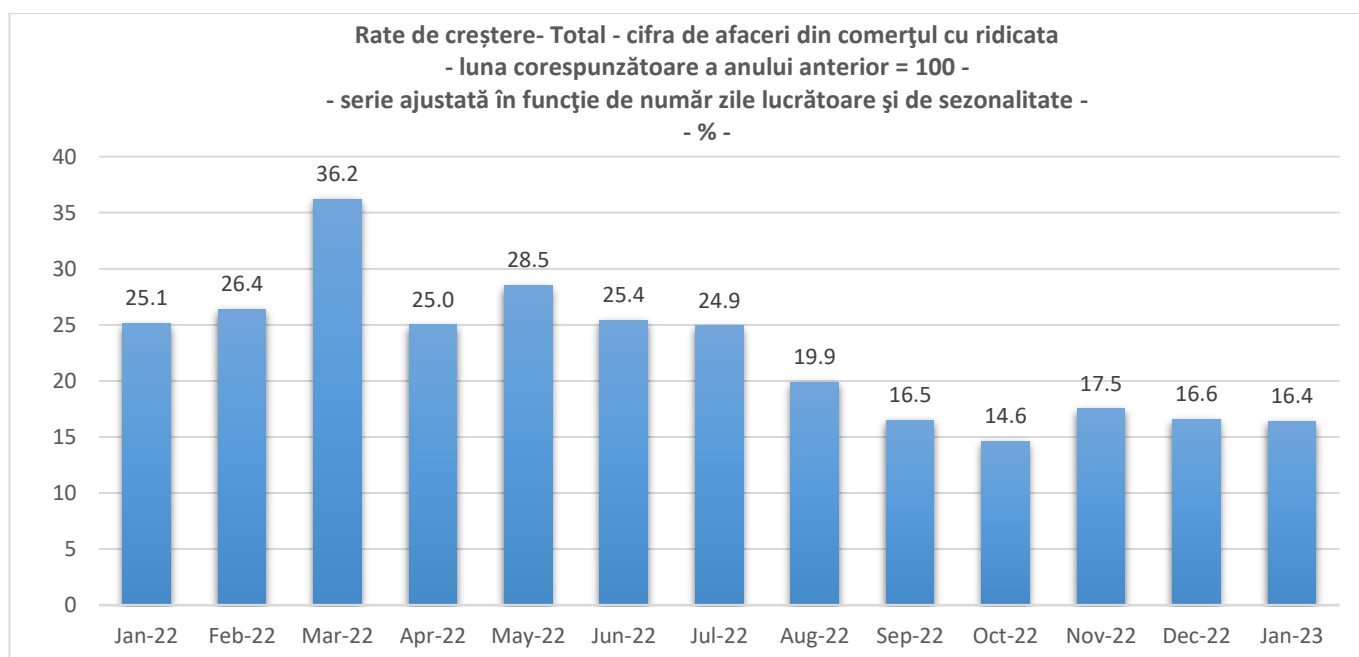
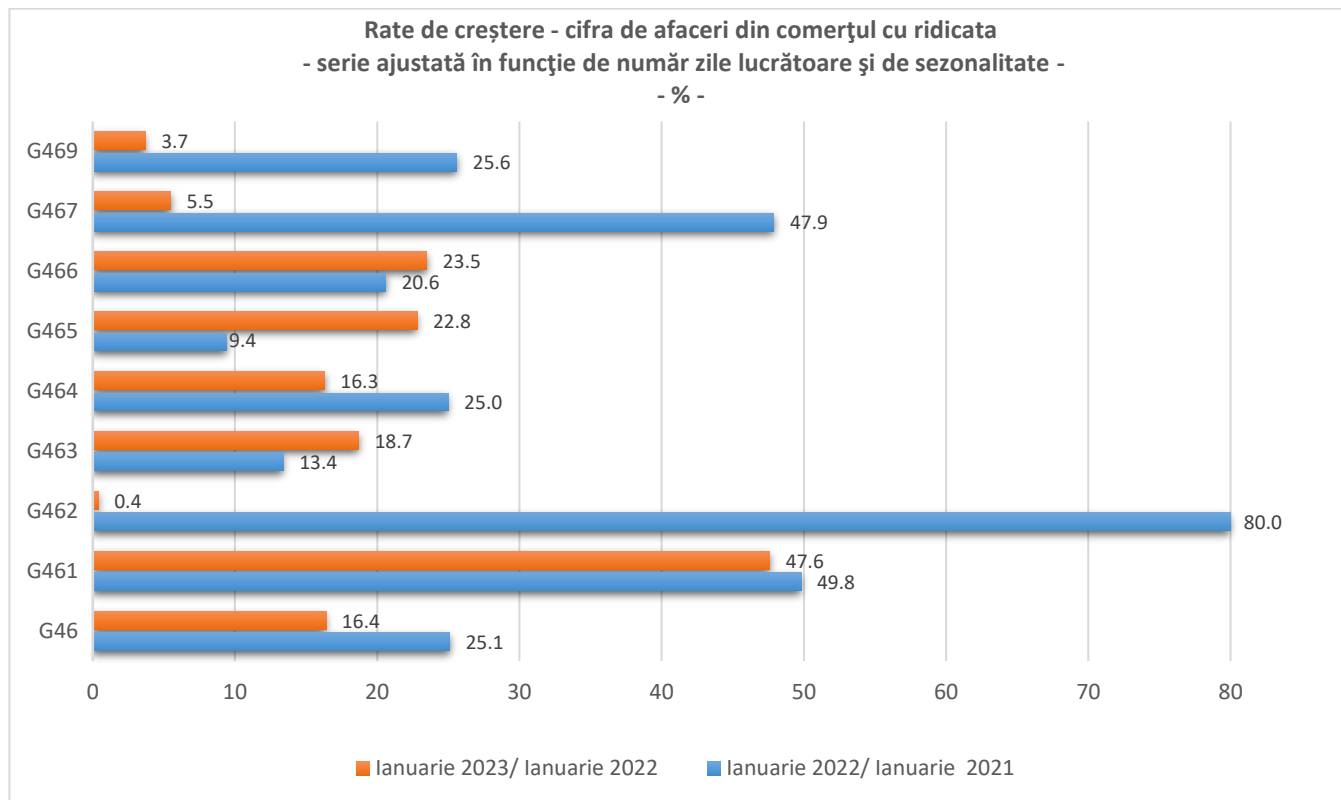
Cifra de afaceri din comerțul cu ridicata (cu excepția comerțului cu autovehicule și motocicletele), serie ajustată în funcție de numărul de zile lucrătoare și de sezonalityte, a crescut, în termeni nominali, în luna ianuarie 2023, comparativ cu luna precedentă, pe ansamblu, cu 3,4%.

Ianuarie 2023 comparativ cu ianuarie 2022

Cifra de afaceri din comerțul cu ridicata (cu excepția comerțului cu autovehicule și motocicletele), serie brută, în luna ianuarie 2023, comparativ cu luna ianuarie 2022, a crescut, în termeni nominali, pe ansamblu, cu 11,0%, datorită creșterii cifrei de afaceri din: activitățile de intermediere în comerțul cu ridicata (+41,9%), comerțul cu ridicata al echipamentului informatic și de telecomunicații (+24,1%), comerțul cu ridicata al altor mașini, echipamente și furnituri (+22,8%), comerțul cu ridicata al bunurilor de consum, altele decât cele alimentare (+14,3%), comerțul cu ridicata al produselor alimentare, al băuturilor și al tutunului (+13,0%), comerțul cu ridicata

specializat al altor produse (+7,2%) și comerțul cu ridicata nespecializat (+6,0%). Comerțul cu ridicata al produselor agricole brute și al animalelor vii a scăzut cu 8,0%.

Cifra de afaceri din comerțul cu ridicata (cu excepția comerțului cu autovehicule și motocicletele), serie ajustată în funcție de numărul de zile lucrătoare și de sezonality, în luna ianuarie 2023, comparativ cu luna ianuarie 2022, a crescut, în termeni nominali, pe ansamblu, cu 16,4%.



Informații suplimentare:

- ✓ Cifra de afaceri netă reprezintă veniturile totale înregistrate de către întreprindere în perioada de referință, provenite atât din activitatea principală, cât și din activitățile secundare exercitate de aceasta. Cifra de afaceri netă nu include TVA și veniturile din vânzarea sau transferul de mijloace fixe.
- ✓ Indicii valorici (nominali) ai cifrei de afaceri sunt indici de tip Laspeyres și măsoară evoluția acestora (în prețuri curente). Primii indici obținuți sunt la nivel de grupă CAEN Rev.2 apoi prin agregări succesive se obțin indici la nivel de total. Ponderile utilizate la agregare sunt calculate pe baza cifrei de afaceri conform rezultatelor Anchetei Structurale în Întreprinderi din anul de referință (2015).

Pentru interpretarea corectă a indicatorilor, vă rugăm să consultați Precizările [Metodologice atașate comunicatului pe homepage](#).

Informații suplimentare se pot obține din baza de date TEMPO on line a INS (datele pentru luna ianuarie 2023 vor fi disponibile în 22 martie 2023) și din publicația statistică Buletin Statistic Lunar (termen de apariție 29 martie 2023).

Următorul comunicat de presă va apărea vineri, 21 aprilie 2023.

Arhiva comunicatelor de presă: <http://www.insse.ro/cms/ro/comunicate-de-presa-view>

Direcția de Comunicare

e-mail: birou presa@insse.ro

Tel: +4021 3181869