

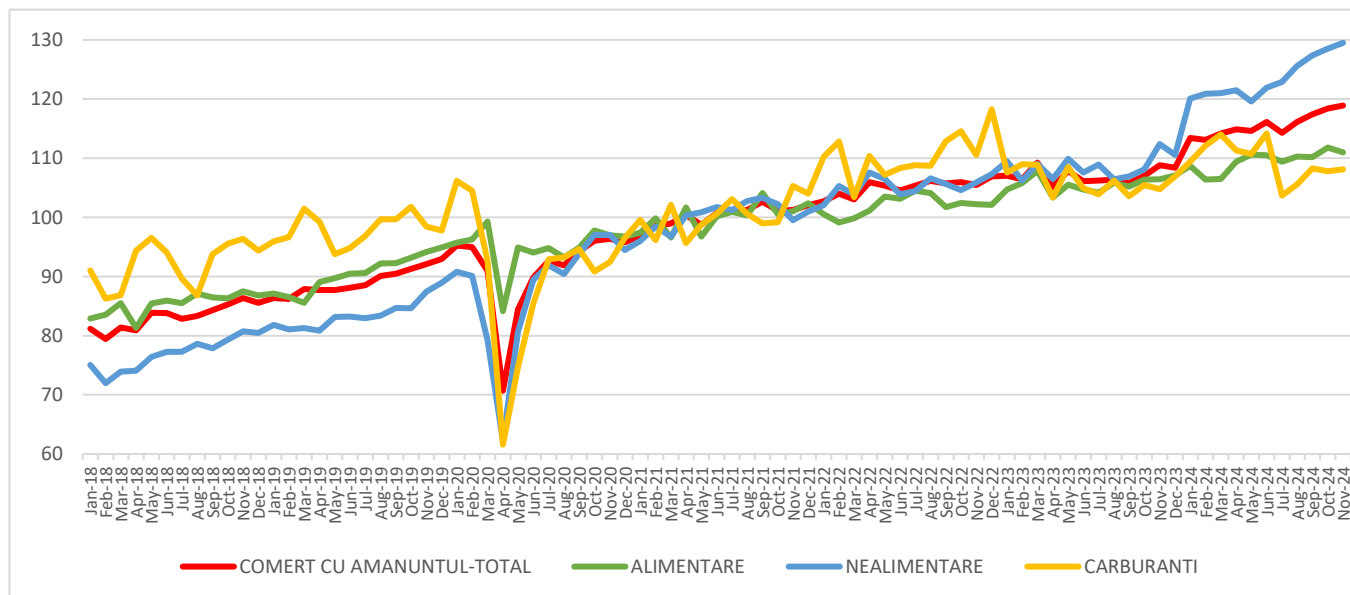
Domeniul: Comerț și servicii

## Cifra de afaceri din comerțul cu amănuntul în luna noiembrie 2024

- În luna noiembrie 2024 **volumul cifrei de afaceri din comerțul cu amănuntul (cu excepția comerțului cu autovehicule și motociclete)** a crescut față de luna octombrie 2024, atât ca serie brută cu **2,6%**, cât și ca serie ajustată în funcție de numărul de zile lucrătoare și de sezonaliitate cu **0,4%**.
- Față de luna noiembrie 2023 **volumul cifrei de afaceri din comerțul cu amănuntul (cu excepția comerțului cu autovehicule și motociclete)**, în luna noiembrie 2024, a crescut atât ca serie brută cu **8,7%**, cât și ca serie ajustată în funcție de numărul de zile lucrătoare și de sezonaliitate cu **9,2%**.
- În perioada 1.I-30.XI.2024 **volumul cifrei de afaceri din comerțul cu amănuntul (cu excepția comerțului cu autovehicule și motociclete)** a crescut față de perioada 1.I-30.XI.2023, atât ca serie brută cu **8,7%**, cât și ca serie ajustată în funcție de numărul de zile lucrătoare și de sezonaliitate cu **8,1%**.

Evoluția lunară a cifrei de afaceri din comerțul cu amănuntul, conform CAEN Rev.2  
- serie ajustată în funcție de număr zile lucrătoare și de sezonaliitate -  
ianuarie 2018 - noiembrie 2024

- 2021=100 -



Alimentare = Cu vânzare predominantă de produse alimentare, băuturi și tutun; Nealimentare = Cu vânzare predominantă de produse nealimentare; Carburanți = Comerțul cu amănuntul al carburanților pentru autovehicule, în magazine specializate

[Datele graficului xls \(XI.2023 - XI.2024\)](#)

**Indicii volumului cifrei de afaceri din comerțul cu amănuntul  
(cu excepția comerțului cu autovehicule și motocicletele)**

		NOIEMBRIE 2024 în % față de:		1.I-30.XI.2024/ 1.I-30.XI.2023 -%-
		OCTOMBRIE 2024	NOIEMBRIE 2023	
Total comerț cu amănuntul (cu excepția comerțului cu autovehicule și motocicletele)	B	102,6	108,7	108,7
	S	100,4	109,2	108,1
Cu vânzare predominantă de produse alimentare, băuturi și tutun	B	96,4	103,9	104,3
	S	99,3	104,3	103,9
Cu vânzare predominantă de produse nealimentare	B	111,5	114,3	114,7
	S	100,8	115,2	114,0
Comerțul cu amănuntul al carburanților pentru autovehicule, în magazine specializate	B	92,1	102,8	103,5
	S	100,3	103,2	103,3

Notă: B= serie brută; S= serie ajustată în funcție de numărul de zile lucrătoare și de sezonaliitate

[Datele tabelului în format xls](#)

### Noiembrie 2024 comparativ cu octombrie 2024

Volumul cifrei de afaceri din comerțul cu amănuntul (cu excepția comerțului cu autovehicule și motocicletele), serie brută, în luna noiembrie 2024, comparativ cu luna precedentă, a crescut, pe ansamblu, cu 2,6%, datorită creșterii înregistrate la vânzările de produse nealimentare (+11,5%). Scăderi au înregistrat: comerțul cu amănuntul al carburanților pentru autovehicule în magazine specializate (-7,9%) și vânzările de produse alimentare, băuturi și tutun (-3,6%).

Volumul cifrei de afaceri din comerțul cu amănuntul (cu excepția comerțului cu autovehicule și motocicletele), serie ajustată în funcție de numărul de zile lucrătoare și de sezonaliitate, a crescut, pe ansamblu, în luna noiembrie 2024, comparativ cu luna precedentă, cu 0,4%, datorită creșterii înregistrate la vânzările de produse nealimentare (+0,8%) și la comerțul cu amănuntul al carburanților pentru autovehicule în magazine specializate (+0,3%). Vânzările de produse alimentare, băuturi și tutun au scăzut cu 0,7%.

### Noiembrie 2024 comparativ cu noiembrie 2023

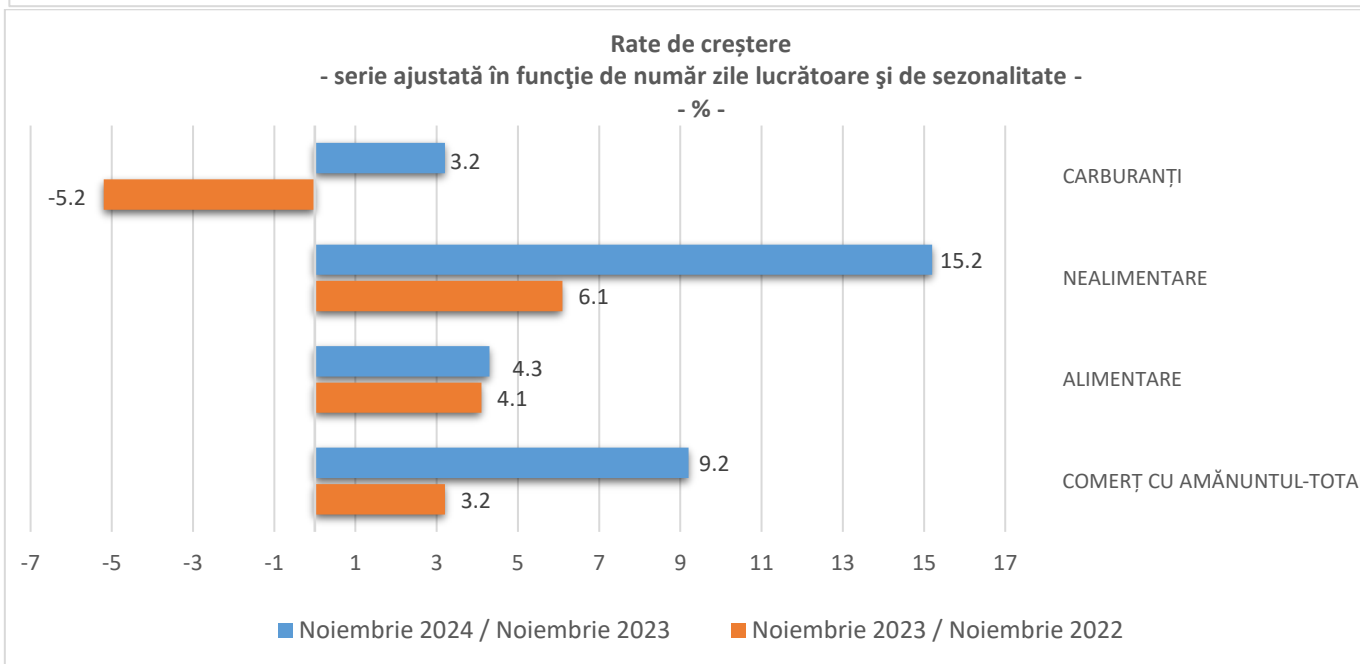
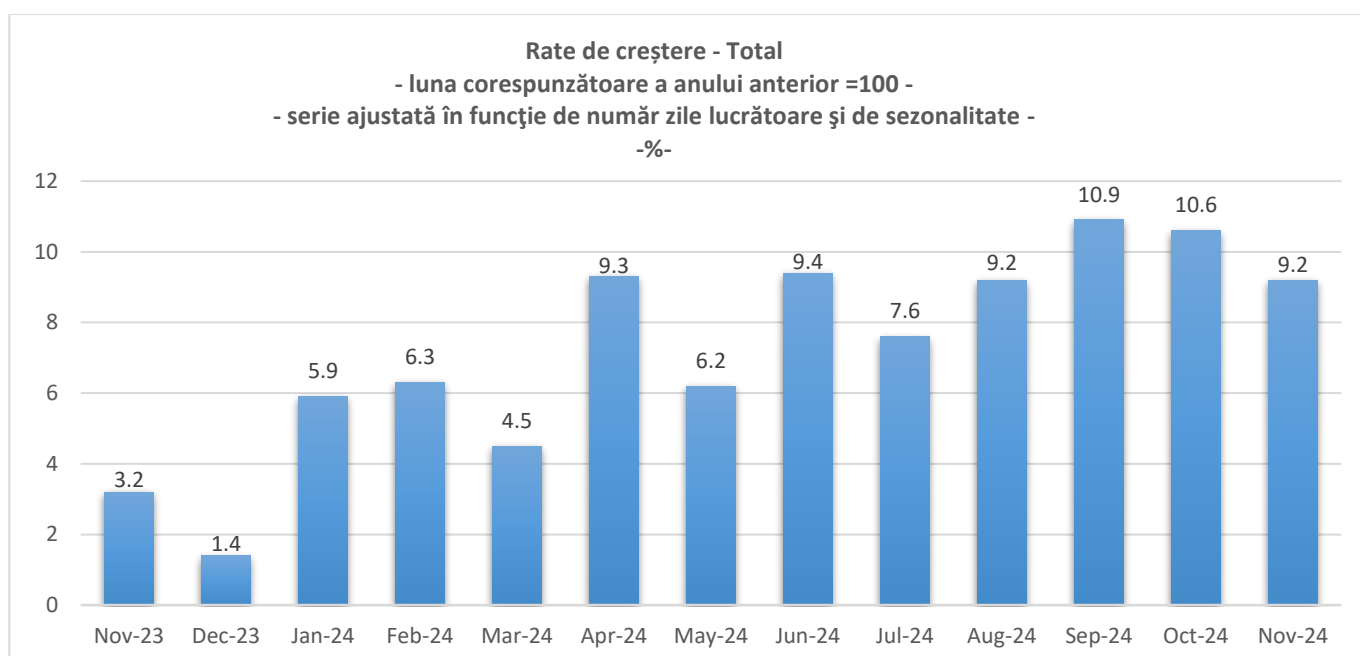
Volumul cifrei de afaceri din comerțul cu amănuntul (cu excepția comerțului cu autovehicule și motocicletele), serie brută, în luna noiembrie 2024, comparativ cu luna noiembrie 2023, a înregistrat o creștere, pe ansamblu, cu 8,7%, datorită creșterii înregistrate la vânzările de produse nealimentare (+14,3%), vânzările de produse alimentare, băuturi și tutun (+3,9%) și la comerțul cu amănuntul al carburanților pentru autovehicule în magazine specializate (+2,8%).

Volumul cifrei de afaceri din comerțul cu amănuntul (cu excepția comerțului cu autovehicule și motocicletele), serie ajustată în funcție de numărul de zile lucrătoare și de sezonaliitate, în luna noiembrie 2024, comparativ cu luna noiembrie 2023, a înregistrat o creștere, pe ansamblu, cu 9,2%, datorită creșterii înregistrate la vânzările de produse nealimentare (+15,2%), vânzările de produse alimentare, băuturi și tutun (+4,3%) și la comerțul cu amănuntul al carburanților pentru autovehicule în magazine specializate (+3,2%).

## Perioada 1.I-30.XI.2024 comparativ cu perioada 1.I-30.XI.2023

Volumul cifrei de afaceri din comerțul cu amănuntul (cu excepția comerțului cu autovehicule și motocicletate), serie brută, în perioada 1.I-30.XI.2024, comparativ cu perioada 1.I-30.XI.2023, a înregistrat o creștere, pe ansamblu, cu 8,7%, datorită creșterii vânzărilor de produse nealimentare (+14,7%), vânzărilor de produse alimentare, băuturi și tutun (+4,3%) și comerțului cu amănuntul al carburanților pentru autovehicule în magazine specializate (+3,5%).

Volumul cifrei de afaceri din comerțul cu amănuntul (cu excepția comerțului cu autovehicule și motocicletate), serie ajustată în funcție de numărul de zile lucrătoare și de sezonality, în perioada 1.I-30.XI.2024, comparativ cu perioada 1.I-30.XI.2023, a înregistrat o creștere, pe ansamblu, cu 8,1%, datorită creșterii vânzărilor de produse nealimentare (+14,0%), vânzărilor de produse alimentare, băuturi și tutun (+3,9%) și comerțului cu amănuntul al carburanților pentru autovehicule în magazine specializate (+3,3%).



## Informații suplimentare:

- ✓ **Cifra de afaceri netă (exclusiv TVA)** se calculează prin însumarea veniturilor facturate rezultate din vânzări de bunuri, vânzări de mărfuri, executarea de lucrări și prestarea de servicii, mai puțin rabaturile, remizele și alte reduceri acordate clienților. **Nu sunt incluse** în cifra de afaceri: valoarea ambalajelor restituite după livrare; accizele; subvențiile primite de la autoritățile publice sau instituții ale UE; vânzarea propriilor terenuri și a activelor fixe; rabaturile, remizele și alte reduceri acordate clienților.
- ✓ Indicii de volum ai cifrei de afaceri din comerțul cu amănuntul sunt indici de tip Laspeyres și sunt calculați în condiții metodologice și de prețuri comparabile. Pentru exprimarea valorilor din perioada curentă în prețurile perioadei de referință se utilizează indici de preț deflatori. Primii indici obținuți sunt la nivel de clasă CAEN Rev.2 apoi prin agregări succesive se obțin indici la niveluri agregate. Ponderile utilizate la agregare sunt calculate pe baza cifrei de afaceri conform rezultatelor Anchetei Structurale în Întreprinderi din anul de referință (2021).

Pentru interpretarea corectă a indicatorilor, vă rugăm să consultați [Precizările Metodologice](#) atașate comunicatului pe homepage.

Informații suplimentare se pot obține din baza de date TEMPO online a INS (datele pentru luna noiembrie 2024 vor fi disponibile în 29 ianuarie 2025) și din publicația statistică Buletin Statistic Lunar (termen de apariție 29 ianuarie 2025).

Date comparative cu celelalte State Membre ale Uniunii Europene se pot obține din comunicatul de presă al Eurostat care a apărut pe 9 ianuarie 2025 și care poate fi consultat la adresa: <http://ec.europa.eu/eurostat>

Următorul comunicat de presă va apărea joi, 6 februarie 2025.

Arhiva comunicatelor de presă: <http://www.insse.ro/cms/ro/comunicate-de-presa-view>

**Direcția de Diseminare Date Statistice și Comunicare**

e-mail: [birou presa@insse.ro](mailto:birou presa@insse.ro)

Tel: +4021 3181869