

Domeniul: Piața forței de muncă

## COSTUL MEDIU LUNAR<sup>1)</sup> AL FORȚEI DE MUNCĂ A FOST 7374 LEI/SALARIAT ÎN ANUL 2023

- **Câștigul salarial mediu brut lunar<sup>2)</sup>** înregistrat la nivelul economiei naționale în **anul 2023** a fost 7042 lei, cu 15,0% (+916 lei) mai mare față de anul precedent, iar **câștigul salarial mediu net lunar** a fost 4412 lei, în creștere cu 16,1% (+611 lei) comparativ cu anul precedent.
- **Lunar, angajatorii au cheltuit în medie 7374 lei/salariat**, mai mult cu 14,8% comparativ cu anul precedent.
- **Numărul mediu al salariaților în anul 2023** a fost 5364,9 mii persoane, în creștere cu 155,4 mii persoane față de anul precedent.
- **Efectivul salariaților la 31 decembrie 2023** a fost 5677,3 mii persoane, mai mare cu 70,2 mii persoane comparativ cu sfârșitul anului precedent.

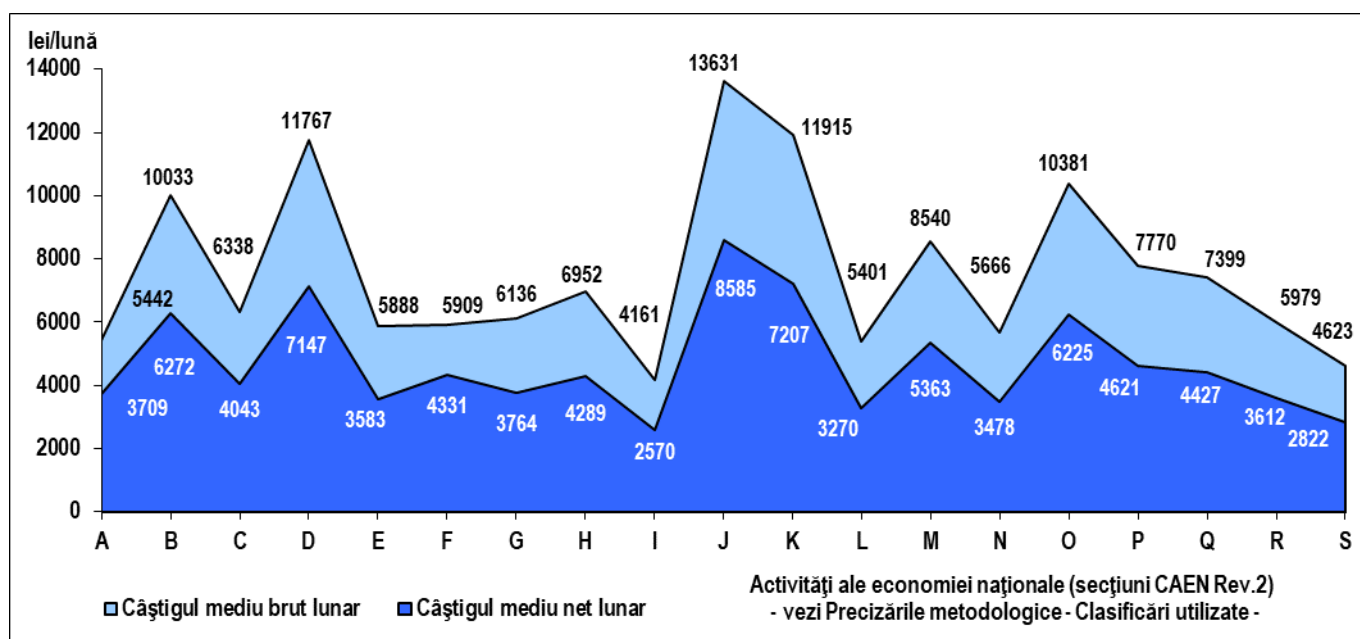
### Câștigul salarial mediu lunar

**Câștigul salarial mediu brut lunar în anul 2023** a fost 7042 lei. **Câștigul salarial mediu net lunar** a fost 4412 lei, în creștere cu 16,1% (+611 lei) comparativ cu anul precedent.

**Cele mai mari valori** ale câștigurilor salariale medii nete lunare realizate în anul 2023, comparativ cu media pe economie, s-au

înregistrat în următoarele activități economice: informații și comunicații (+94,6%), intermediari financiare și asigurări (+63,3%), producția și furnizarea de energie electrică și termică, gaze, apă caldă și aer condiționat (+62,0%), industria extractivă (+42,2%), respectiv administrație publică (+41,1%).

**Câștigul salarial mediu brut și net lunar, pe activități economice, în anul 2023**



[Datele graficului](#) (xls)

**Câștigurile salariale medii nete lunare** care s-au situat **sub media pe economie** au fost în

următoarele activități economice: hoteluri și restaurante (-41,7%), alte activități de servicii

(-36,0%), tranzacții imobiliare (-25,9%), activități de servicii administrative și activități de servicii suport (-21,2%), distribuția apei, salubritate, gestionarea deșeurilor, activități de decontaminare (-18,8%), activități de spectacole, culturale și recreative (-18,1%), agricultură, silvicultură și pescuit (-15,9%), comerț cu ridicata și cu amănuntul; repararea autovehiculelor și motocicletelor (-14,7%), industria prelucrătoare (-8,4%), transport și depozitare (-2,8%), respectiv construcții (-1,8%).

Pentru **anul 2023**, indicele câștigului salarial real (exprimat ca raport între indicele câștigului salarial nominal net și indicele prețurilor de consum al populației) a fost 233,8% față de anul 1990, mai mare cu 11,4 puncte procentuale față de anul precedent.

**Salariații femei** au câștigat în medie, în expresie brută, cu 5,5% mai puțin decât salariații bărbați, realizând un câștig salarial mediu brut lunar de 6835 lei (față de 7233 lei al salariaților bărbați). În expresie netă, salariații femei au câștigat cu 8,2%, respectiv cu 377 lei/lună mai puțin decât salariații bărbați (4216 lei câștigul salarial mediu net al salariaților femei, față de 4593 lei al salariaților bărbați).

**Salariații bărbați** au realizat câștiguri salariale medii nete lunare mai ridicate decât cele ale salariaților femei în majoritatea activităților economice, iar cele mai semnificative diferențe s-au regăsit în intermediari financiare și asigurări (32,8%), industria prelucrătoare (24,2%), informații și comunicații (21,1%), alte activități de servicii (18,6%), respectiv în comerț cu ridicata și cu amănuntul; repararea autovehiculelor și motocicletelor (18,5%).

În **profil teritorial**, pe județe, câștigul salarial mediu net lunar în anul 2023 s-a situat sub media pe economie în 37 județe.

Cele mai scăzute câștiguri salariale medii nete lunare s-au înregistrat în județele Vrancea (3344 lei, cu 24,2% mai puțin decât media pe economie), Teleorman (3353 lei, cu 24,0% mai puțin decât media pe economie), Botoșani (3430 lei, cu 22,3% mai puțin decât media pe economie), Vâlcea (3435 lei, cu 22,1% mai puțin decât media pe economie), Brăila și Vaslui (3446 lei fiecare în parte, cu 21,9% mai puțin decât media pe economie), respectiv Bistrița-Năsăud

(3447 lei, cu 21,9% mai puțin decât media pe economie).

La polul opus, cu cele mai ridicate valori ale câștigurilor salariale medii nete lunare s-au situat Municipiul București (6053 lei, cu 37,2% peste media pe economie), respectiv județele Cluj (5344 lei, cu 21,1% peste media pe economie), Timiș (4910 lei, cu 11,3% peste media pe economie), Ilfov (4602 lei, cu 4,3% peste media pe economie) și Iași (4568 lei, cu 3,5% peste media pe economie).

### **Costul mediu lunar al forței de muncă**

**Costul mediu lunar** al forței de muncă în **anul 2023** a fost 7374 lei/salariat, mai mult cu 14,8% comparativ cu anul precedent.

Costul mediu lunar a crescut în toate activitățile economice comparativ cu anul precedent, iar cele mai importante creșteri s-au regăsit în construcții (+26,1%), transport și depozitare (+21,0%), învățământ (+20,0%), producția și furnizarea de energie electrică și termică, gaze, apă caldă și aer condiționat (+19,4%), tranzacții imobiliare (+18,0%), activități de servicii administrative și activități de servicii suport (+17,7%), respectiv în hoteluri și restaurante (+17,0%).

Cea mai redusă creștere a costului mediu lunar față de anul precedent s-a înregistrat în sănătate și asistență socială (+5,7%).

În vederea sprijinirii unităților economico-sociale au fost acordate transferuri de la bugetul statului către angajator pentru timpul nelucrat (în caz de șomaj tehnic din inițiativa angajatorului, reducerea temporară a timpului de lucru, supravegherea copiilor în situația închiderii temporare a unităților de învățământ), respectiv pentru stimularea ocupării forței de muncă prin (re)încadrarea în muncă a anumitor categorii de persoane (de exemplu: absolvenți, șomeri).

Ponderea acestor transferuri în totalul cheltuielilor cu forța de muncă (cheltuieli directe și cheltuieli indirecte) a fost mai redusă comparativ cu cea din anul precedent, cu diferențe moderate pe activități economice. Astfel, cele mai mari sume aferente transferurilor de la bugetul de stat s-au regăsit în industria prelucrătoare, construcții, comerț cu ridicata și cu amănuntul; repararea

autovehiculelor și motocicletelor, activități de servicii administrative și activități de servicii suport, respectiv hoteluri și restaurante.

Comparativ cu media pe economie, costul mediu lunar a fost semnificativ mai ridicat în activitățile economice de informații și comunicații (+91,6%), producția și furnizarea de energie electrică și termică, gaze, apă caldă și aer condiționat (+71,5%), intermediari financiare și asigurări (+70,1%), industria extractivă (+50,0%), activități profesionale, științifice și tehnice (+19,9%), administrație publică (+19,1%), respectiv sănătate și asistență socială (+16,2%).

Cele mai relevante valori ale costului mediu lunar situate sub media pe economie s-au înregistrat în activitățile economice din hoteluri și restaurante (-41,8%), alte activități de servicii

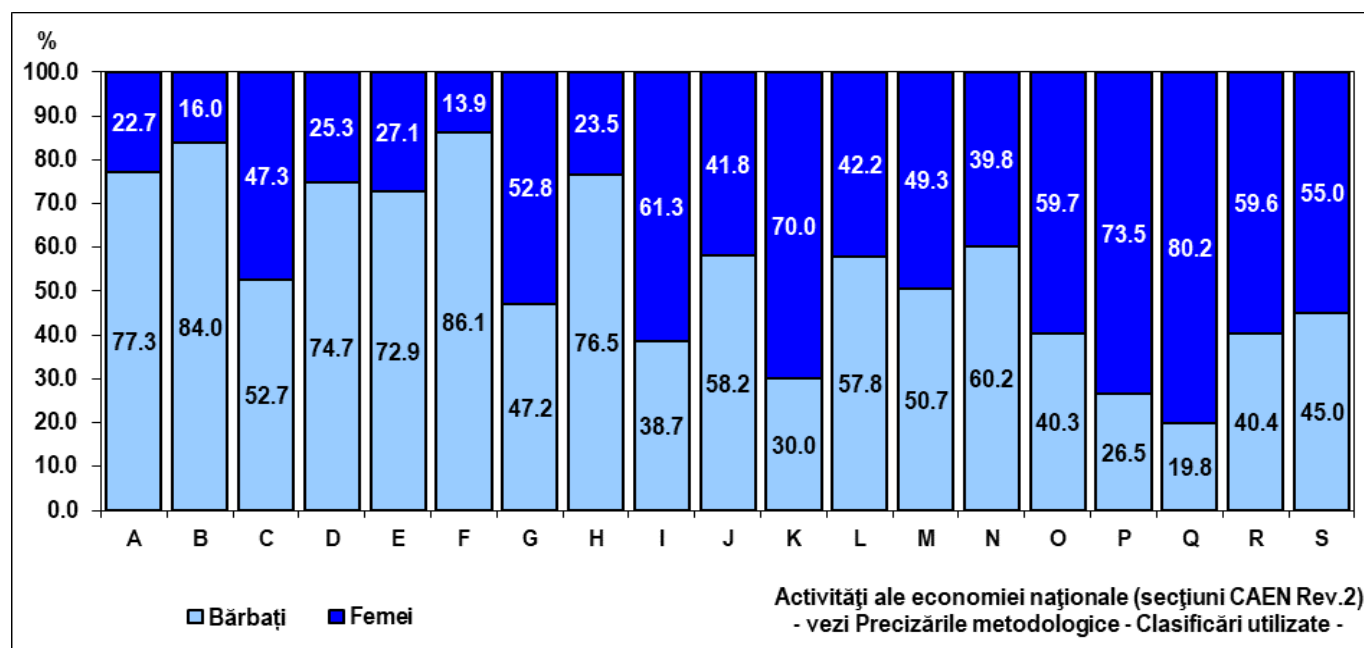
(-35,3%), agricultură, silvicultură și pescuit (-23,3%), tranzacții imobiliare (-22,5%), respectiv activități de servicii administrative și activități de servicii suport (-19,9%).

### Numărul mediu al salariaților

În anul 2023, numărul mediu al salariaților a fost 5364,9 mii persoane. Numărul mediu al salariaților a crescut pe parcursul anului 2023 cu 155,4 mii persoane comparativ cu anul precedent, ca urmare a extinderii activității anumitor unități economico-sociale.

Numărul mediu al salariaților bărbați a predominat ca și în anii precedenți, reprezentând 52,0% din totalul salariaților (respectiv 2790,3 mii persoane). Comparativ cu anul anterior, numărul mediu al salariaților bărbați a crescut cu 78,9 mii persoane, iar cel al salariaților femei cu 76,5 mii persoane.

### Distribuția numărului mediu al salariaților pe sexe, în cadrul fiecărei activități economice, în anul 2023



[Datele graficului \(xls\)](#)

Repartizarea salariaților pe **sectoare economice** a arătat că majoritatea s-au regăsit în *sectorul terțiar* (64,1%) (44,0% în *servicii comerciale*, iar 20,1% în *servicii sociale*). În *sectorul secundar* (*industrie și construcții*) au lucrat 33,5% dintre salariați, iar în cel *primar* (*agricultură, silvicultură și pescuit*) numai 2,4%.

Activitățile din construcții și industrie extractivă au fost desfășurate cu preponderență de salariații bărbați și au reprezentat 86,1%, respectiv 84,0% din totalul salariaților acestor activități economice.

Activitățile economice în care salariații femei au deținut majoritatea au fost cele de sănătate și asistență socială (80,2%), învățământ (73,5%), intermediari financiare și asigurări (70,0%), hoteluri și restaurante (61,3%), administrație publică (59,7%), activități de spectacole, culturale și recreative (59,6%), alte activități de servicii (55,0%), respectiv comerț cu ridicata și cu amănuntul; repararea autovehiculelor și motocicletelor (52,8%).

Comparativ cu anul precedent, creșteri semnificative ale numărului mediu al salariaților

s-au înregistrat în construcții (+28,4 mii persoane), industrie prelucrătoare (+20,1 mii persoane), hoteluri și restaurante (+15,6 mii persoane), comerț cu ridicata și cu amănuntul; repararea autovehiculelor și motocicletelor (+15,4 mii persoane), informații și comunicații (+12,9 mii persoane), activități de servicii administrative și activități de servicii suport (+12,1 mii persoane), transport și depozitare (+11,3 mii persoane), activități profesionale, științifice și tehnice (+9,9 mii persoane), respectiv în sănătate și asistență socială (+8,1 mii persoane).

La polul opus, ușoare scăderi ale numărului mediu al salariaților s-au observat doar în administrația publică (-0,8 mii persoane), industria extractivă (-0,6 mii persoane), respectiv în producția și furnizarea de energie

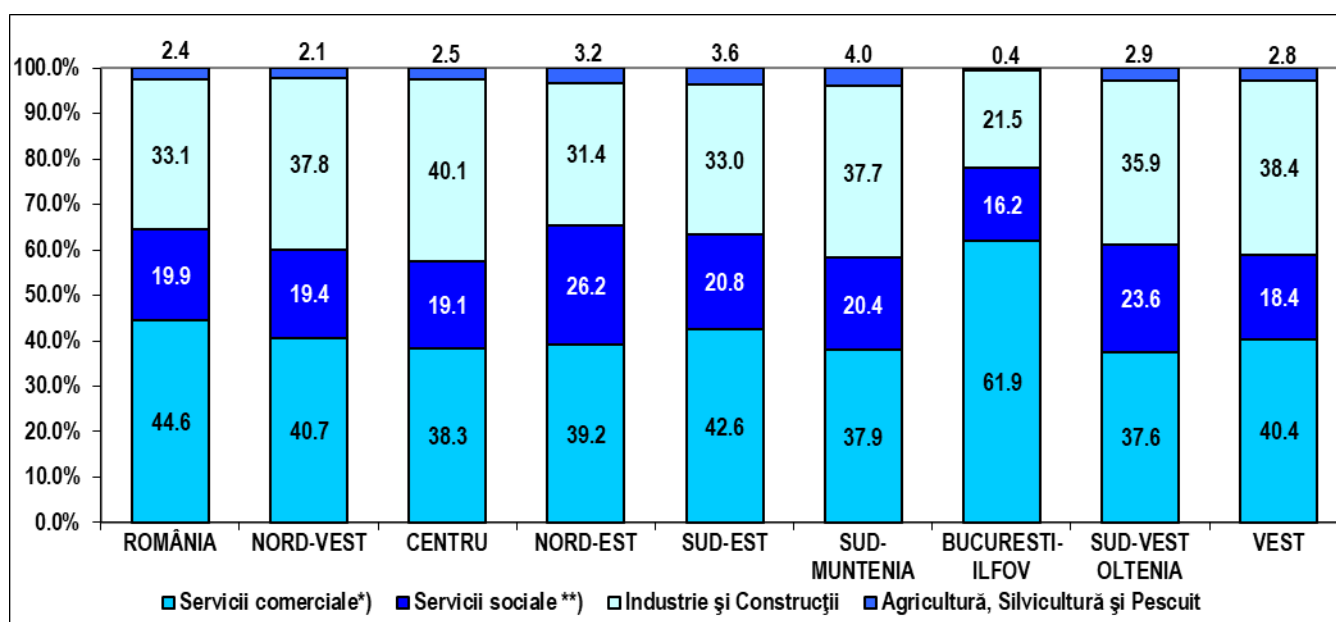
electrică și termică, gaze, apă caldă și aer condiționat (-0,1 mii persoane).

### Efectivul salariaților la 31 decembrie 2023

**Efectivul salariaților la sfârșitul anului 2023** a fost 5677,3 mii persoane. Comparativ cu sfârșitul anului precedent, efectivul salariaților a înregistrat o creștere cu 70,2 mii persoane, din care 36,6 mii persoane au fost salariați femei.

În **profil teritorial**, efectivul salariaților a înregistrat creșteri față de sfârșitul anului precedent în toate regiunile de dezvoltare, iar cele mai semnificative au fost în regiunile București-Ilfov cu 25,7 mii persoane, Nord-Est cu 12,5 mii persoane, Centru cu 7,9 mii persoane, Nord-Vest cu 7,3 mii persoane, respectiv Sud-Muntenia cu 5,4 mii persoane.

### Distribuția efectivului de salariați la sfârșitul anului 2023, pe sectoare economice de activitate, în cadrul fiecărei regiuni de dezvoltare



\*) Sectorul serviciilor comerciale cuprinde activitățile conform CAEN Rev.2: comerț cu ridicata și cu amănuntul; repararea autovehiculelor și motocicletelor, hoteluri și restaurante, transport și depozitare, informații și comunicații, intermediari financiare și asigurări, tranzacții imobiliare, activități profesionale, științifice și tehnice, activități de servicii administrative și activități de servicii suport, alte activități de servicii.

\*\*\*) Sectorul serviciilor sociale cuprinde activitățile conform CAEN Rev.2: administrație publică (exclusiv forțele armate și asimilați), învățământ (inclusiv 5,9% sector privat), sănătate și asistență socială (inclusiv 15,2% sector privat), activități de spectacole, culturale și recreative (inclusiv 59,0% sector privat).

[Datele graficului \(xls\)](#)

În regiunea București-Ilfov s-au concentrat 22,6% din salariații din economie, fiind urmată de regiunile Nord-Vest (13,8%), respectiv Centru (12,7%).

Regiunile de dezvoltare în care activitățile din sectorul primar (agricultură, silvicultură și pescuit) au depășit ponderea la nivel național

(2,4%) au fost: Sud-Muntenia (4,0%), Sud-Est (3,6%), Nord-Est (3,2%), Sud-Vest Oltenia (2,9%), Vest (2,8%), respectiv Centru (2,5%).

Regiunile de dezvoltare în care s-a concentrat o proporție a salariaților din sectorul industriei și construcțiilor mai mare decât ponderea la nivel național (33,1%) au fost: Centru (40,1%), Vest

(38,4%), Nord-Vest (37,8%), Sud-Muntenia (37,7%), respectiv Sud-Vest Oltenia (35,9%).

Cea mai mare pondere a salariaților din *serviciile comerciale* s-a regăsit în regiunea București-Ilfov (61,9% față de 44,6% ponderea la nivel național), iar în sectorul *serviciilor sociale* cea mai mare pondere s-a înregistrat în regiunea Nord-Est (26,2% față de 19,9% ponderea la nivel național).

La sfârșitul anului 2023 efectivul salariaților din societățile cu capital privat a fost majoritar

(76,8%) și a înregistrat o creștere cu 1,4% comparativ cu anul precedent.

Distribuția salariaților după **forma juridică** a întreprinderilor a arătat că cei angajați în societățile comerciale au reprezentat 80,0% din efectivul salariaților la sfârșitul anului, în creștere cu 1,4% față de anul precedent.

#### Informații suplimentare:

Pentru interpretarea corectă a indicatorilor, vă rugăm să consultați [Precizările Metodologice](#) atașate comunicatului pe homepage.

1) **Costul mediu lunar al forței de muncă** s-a obținut prin raportarea cheltuielilor unității pentru forța de muncă salariată la numărul mediu al salariaților și numărul de luni ale anului.

2) Conform prevederilor legislației naționale în vigoare (OUG nr. 79/2017 cu modificările și completările ulterioare), contribuțiile de asigurări sociale, respectiv cele de asigurări sociale de sănătate care cădeau în sarcina angajatorului au fost transferate în sarcina salariatului și, începând cu anul 2018, sunt suportate în totalitate de salariat, fiind reflectate în cuantumul brut al câștigului salarial.

În consecință, indicatorul „**câștigul salarial mediu brut lunar**” produs și diseminat începând cu anul 2018 nu mai este comparabil cu seriile de date anterioare. Aceste prevederi legale nu influențează comparabilitatea datelor pentru seriile de „**câștig salarial mediu net lunar**” și „**cost mediu lunar al forței de muncă**”.

*Câștigul salarial mediu brut și net lunar, costul mediu lunar al forței de muncă, numărul mediu al salariaților și efectivul salariaților la sfârșitul anului sunt prezentate în [Anexă](#).*

Informații suplimentare se pot obține din:

- baza de date on-line TEMPO, Domeniul A.4 Forța de muncă:

<http://statistici.insse.ro:8077/tempo-online/#/pages/tables/insse-table>

- publicația statistică „*Câștigurile salariale și costul forței de muncă în anul 2023*”, disponibilă utilizatorilor începând din data de 14 Octombrie 2024

Următorul comunicat de presă va apărea în septembrie 2025.

Arhiva comunicatelor de presă

<https://insse.ro/cms/ro/comunicate-de-presa-view>

**Direcția de Comunicare:**

e-mail: [biroupresa@insse.ro](mailto:biroupresa@insse.ro)

Tel: +4021 3181869