

Domeniul: Piața forței de muncă

COSTUL MEDIU AL FORȚEI DE MUNCĂ ÎN ANUL 2015 A FOST DE 3189 LEI/SALARIAT

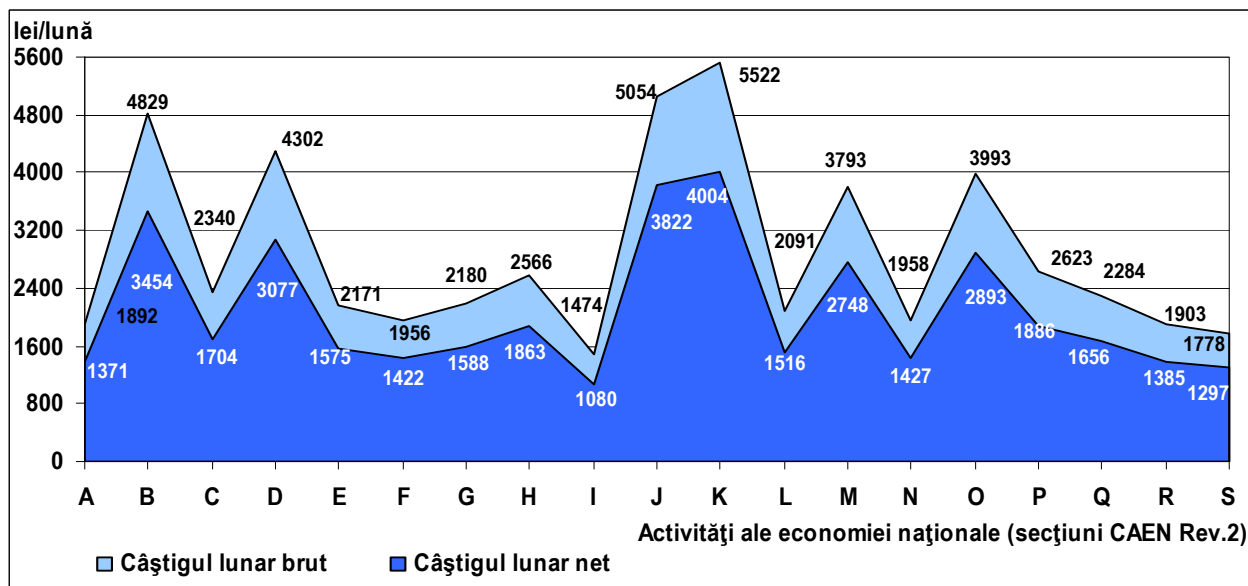
- **Câștigul salarial mediu lunar brut** pe total economie realizat în anul 2015 (2555 lei) a fost cu 9,8% (+227 lei) mai mare decât cel din anul 2014. **Câștigul salarial mediu lunar net** la nivelul economiei naționale (1859 lei) a înregistrat o creștere de 9,5% (+162 lei), comparativ cu anul precedent.
- **Angajatorii au cheltuit în medie într-o lună 3189 lei/salariat.**
- **Numărul mediu al salariaților în anul 2015** a fost de 4611,4 mii persoane, în creștere cu 103,7 mii persoane comparativ cu anul precedent.
- **Efectivul salariaților la 31 decembrie 2015** a fost de 5041,2 mii persoane, mai mare cu 140,5 mii persoane față de sfârșitul anului precedent.

Câștigul salarial mediu lunar

Cele mai mari **câștiguri salariale medii lunare nete**, superioare mediei pe economia națională, s-au realizat în anul 2015 în intermediari financiari și asigurări (de 2,2 ori), informații și comunicații (de aproape 2,1 ori), industria

extractivă cu 85,8%, producția și furnizarea de energie electrică și termică, gaze, apă caldă și aer condiționat cu 65,5%, administrație publică cu 55,6%, activități profesionale, științifice și tehnice cu 47,8%.

Câștigul salarial mediu lunar brut și net pe activități economice în anul 2015



[Datele graficului \(xls\)](#)

Câștigurile salariale medii lunare nete care s-au situat la cea mai mare distanță sub media pe economie au fost în: hoteluri și restaurante (-41,9%), alte activități de servicii (-30,2%), agricultură, silvicultură și pescuit (-26,3%), activități de spectacole, culturale și recreative

(-25,5%), construcții (-23,5%), activități de servicii administrative și activități de servicii suport (-23,2%), tranzacții imobiliare (-18,5%), distribuția apei, salubritate, gestionarea deșeurilor, activități de decontaminare (-15,3%),

comerț (-14,6%), sănătate și asistență socială (-10,9%), industria prelucrătoare (-8,3%).

În anul 2015, indicele câștigului salarial real (exprimat ca raport între indicele câștigului salarial nominal net și indicele prețurilor de consum al populației) a fost de 144,6% față de anul 1990, mai mare cu 13,4 puncte procentuale față de anul precedent, respectiv cu 14,3 puncte procentuale față de anul 2008.

Femeile au câștigat în medie cu circa 7% mai puțin decât bărbații, realizând un câștig salarial mediu lunar brut de 2453 lei (față de 2646 lei al bărbaților) și un câștig salarial mediu lunar net de 1783 lei (față de 1928 lei al bărbaților).

Bărbaților le revin câștiguri salariale medii lunare nete superioare femeilor în majoritatea activităților economice, cele mai mari diferențe (peste 25%) regăsindu-se în: intermediari financiare și asigurări (41,4%), alte activități de servicii (28,6%) și industria prelucrătoare (25,0%).

În **profil teritorial**, pe județe, câștigul salarial mediu lunar net în anul 2015 s-a situat sub media pe economie în 37 dintre județe. Cel mai scăzut nivel, respectiv de 1359 lei s-a înregistrat în județul Neamț, cu 26,9% mai puțin decât media pe economie. La polul opus s-a situat câștigul salarial mediu lunar net realizat în Municipiul București (2696 lei), cu 45,0% peste media pe economie.

Costul mediu al forței de muncă

Costul mediu lunar al forței de muncă a fost în anul 2015 de 3189 lei/salariat, în creștere cu 6,7% față de anul precedent.

Comparativ cu media pe economie, costul mediu lunar a fost semnificativ mai mare în activitățile: industria extractivă, respectiv intermediari financiare și asigurări (de 2,2 ori), informații și comunicații (+96,5%), producția și furnizarea de energie electrică și termică, gaze, apă caldă și aer condiționat (+71,7%), activități profesionale, științifice și tehnice (+45,8%), administrație publică (+26,5%).

Cele mai importante valori ale costului mediu lunar situate sub media pe economie s-au înregistrat în activitățile de hoteluri și restaurante (-42,8%), alte activități de servicii (-30,6%), agricultură, silvicultură și pescuit

(-25,5%), activități de spectacole, culturale și recreative (-25,0%), construcții (-23,6%), activități de servicii administrative și activități de servicii suport (-23,3%).

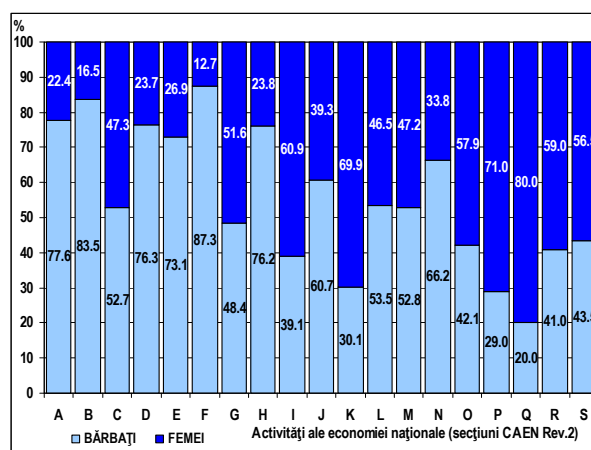
Numărul mediu al salariaților

În anul 2015, **numărul mediu al salariaților** a fost de 4611,4 mii persoane, în creștere față de anul precedent cu 103,7 mii persoane.

Bărbații predomină în rândul salariaților (2442,5 mii persoane, respectiv 53,0% din totalul numărului mediu de salariați). Față de anul anterior, numărul mediu al salariaților bărbați a crescut cu 67,0 mii persoane, iar numărul femeilor salariate a crescut cu 36,7 mii persoane.

Repartizarea salariaților pe **sectoare economice** arată că majoritatea se regăseau în sectorul terțiar, ponderea acestora reprezentând 60,9% în anul 2015. În sectorul secundar (industrie și construcții) lucrau 36,6% dintre salariați, iar în cel primar numai 2,5%.

Distribuția salariaților pe sexe și activități economice, în anul 2015



[Datele graficului \(xls\)](#)

Activitățile din construcții și industria extractivă sunt desfășurate cu preponderență de bărbați, aceștia reprezentând 87,3%, respectiv 83,5% din totalul salariaților acestor activități. Activitățile caracterizate prin grad pronunțat de "feminizare" al forței de muncă salariate sunt cele de sănătate și asistență socială (80,0% din numărul total al salariaților acestor activități), învățământ (71,0%), intermediari financiare și asigurări (69,9%), hoteluri și restaurante (60,9%).

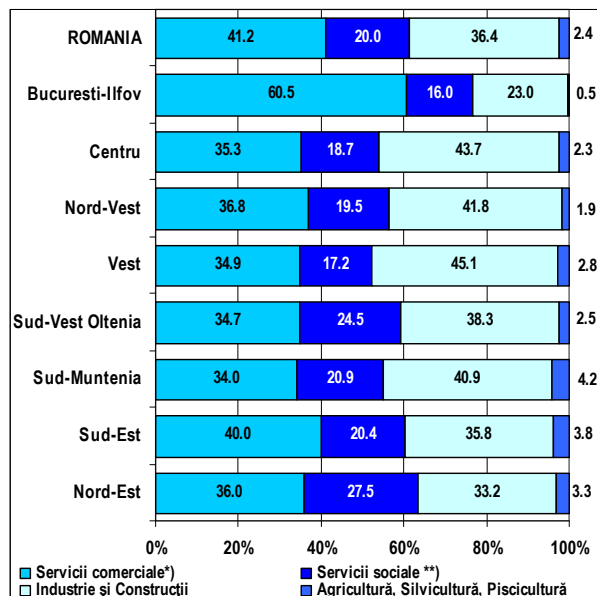
Efectivul salariaților la 31 decembrie 2015

Efectivul salariaților la sfârșitul anului 2015 a fost de 5041,2 mii persoane. Comparativ cu sfârșitul anului 2014, efectivul salariaților a înregistrat o creștere cu 140,5 mii persoane.

În **profil regional**, efectivul salariaților a înregistrat creșteri în toate regiunile față de sfârșitul anului 2014. Regiunile cu cele mai mari creșteri ale efectivului de salariați au fost București-Ilfov (+33,8 mii persoane), Nord-Vest (+26,2 mii persoane), Nord-Est (+17,9 mii persoane) și Centru (+17,5 mii persoane). În regiunea București-Ilfov se concentrează puțin peste 21% din salariații din economie.

Regiunile în care activitățile sectorului primar depășesc ponderea medie pe țară (2,4% pe total economie) sunt: Sud-Muntenia (4,2%), Sud-Est (3,8%), Nord-Est (3,3%), Vest (2,8%) și Sud-Vest Oltenia (2,5%).

Distribuția efectivului de salariați pe regiuni și sectoare de activitate la sfârșitul anului 2015



*) Sectorul serviciilor comerciale cuprinde activitățile conform CAEN Rev.2: comerț, hoteluri și restaurante, transport și depozitare, informații și comunicații, intermediari financiari și asigurări, tranzacții imobiliare, activități profesionale, științifice și tehnice, activități de servicii administrative și activități de servicii suport, alte activități de servicii.

**) Sectorul serviciilor sociale cuprinde activitățile conform CAEN Rev.2: administrație publică (exclusiv forțele armate și asimilați), învățământ (inclusiv 4,9% sector privat), sănătate și asistență socială (inclusiv 12,5% sector privat), activități de spectacole, culturale și recreative (inclusiv 56,8% sector privat).

[Datele graficului \(xls\)](#)

Regiunile care concentrează o proporție semnificativă a salariaților în sectorul industriei și construcțiilor sunt: Vest, Centru, Nord-Vest, Sud-Muntenia și Sud-Vest Oltenia (45,1%, 43,7%, 41,8%, 40,9%, 38,3%, față de 36,4% media pe țară).

Cea mai mare pondere a salariaților din serviciile comerciale se regăsește în regiunea București-Ilfov (60,5% față de 41,2% pe total economie), iar în sectorul serviciilor sociale cea mai mare pondere s-a înregistrat în regiunea Nord-Est (27,5% față de 20,0% media pe țară).

La sfârșitul anului 2015, efectivul salariaților din societățile cu capital privat a fost majoritar (75,1%) și a înregistrat o creștere cu 4,2% comparativ cu anul precedent.

Distribuția salariaților după forma juridică a întreprinderilor în care lucrează arată că cei angajați în societățile comerciale au reprezentat 78,7% din efectivul total de salariați, în creștere cu 3,7% față de anul precedent.

Informații suplimentare:

Pentru interpretarea corectă a indicatorilor, vă rugăm să consultați [Precizările Metodologice](#) atașate comunicatului pe homepage.

Câștigul salarial mediu lunar brut și net, costul mediu al forței de muncă, numărul mediu al salariaților și efectivul salariaților la sfârșitul anului sunt prezentate în [Anexă](#).

Informații suplimentare se pot obține:

- *accesând baza de date on-line TEMPO (începând cu data de 26.09.2016 pentru câștigul salarial mediu lunar brut și net, numărul mediu al salariaților, efectivul salariaților la sfârșitul anului, respectiv începând cu data de 17.10.2016 pentru costul mediu al forței de muncă):*

<http://statistici.insse.ro/shop/index.jsp?page=tempo2&lang=ro&context=15>

- *din publicația statistică „Câștigurile salariale și costul forței de muncă în anul 2015”, disponibilă utilizatorilor începând din data de 17.10.2016*

Următorul comunicat de presă va apărea în septembrie 2017. Arhiva comunicatelor de presă:

<http://www.insse.ro/cms/ro/comunicatelor-de-presa-view>

Direcția de Comunicare

e-mail: biroupresa@insse.ro

Tel: +4021 3181869