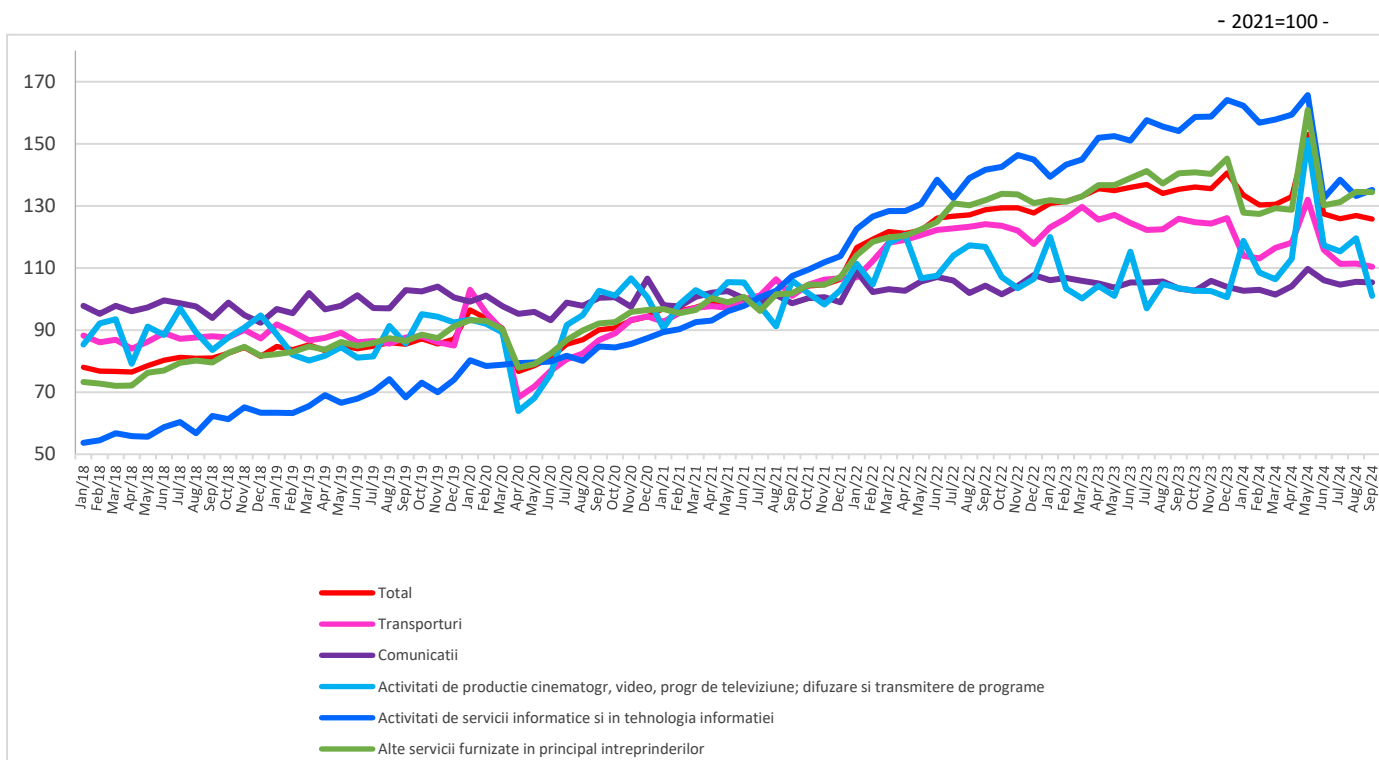


Domeniul: Comerț- servicii

Cifra de afaceri din serviciile de piață prestate în principal întreprinderilor în luna septembrie 2024

- În luna septembrie 2024, **cifra de afaceri din serviciile de piață prestate în principal întreprinderilor**, a crescut, față de luna august 2024, ca serie brută cu **4,9%**, iar ca serie ajustată în funcție de numărul de zile lucrătoare și de sezonitate a scăzut cu **0,8%**.
- Față de luna septembrie 2023, **cifra de afaceri din serviciile de piață prestate în principal întreprinderilor**, în luna septembrie 2024, a scăzut, atât ca serie brută cât și ca serie ajustată în funcție de numărul de zile lucrătoare și de sezonitate cu **7,0%, fiecare**.
- În perioada 1.I-30.IX.2024, **cifra de afaceri din serviciile de piață prestate în principal întreprinderilor**, a scăzut, față de perioada 1.I-30.IX.2023, atât ca serie brută cu **2,3%**, cât și ca serie ajustată în funcție de numărul de zile lucrătoare și de sezonitate cu **1,8%**.

Evoluția lunară a indicilor producției din serviciile de piață prestate în principal întreprinderilor, conform CAEN Rev. 2 (serie ajustată în funcție de numărul de zile lucrătoare și de sezonitate) ianuarie 2018 - septembrie 2024



[Datele graficului în format xls \(IX.2023 – IX.2024\)](#)

**Indicii producției din serviciile de piață
prestate în principal întreprinderilor**

		SEPTEMBRIE 2024 în % față de :		1.I-30.IX.2024/ 1.I-30.IX.2023 -%-
		AUGUST 2024	SEPTEMBRIE 2023	
Total	B	104,9	93,0	97,7
	S	99,2	93,0	98,2
Transporturi	B	102,4	87,3	92,9
	S	99,0	87,7	92,6
Comunicații	B	99,9	101,9	99,6
	S	99,8	101,9	99,5
Activități de producție cinematografică, video, programe de televiziune; difuzare și transmitere de programe	B	105,3	95,7	111,5
	S	84,5	97,6	110,7
Activități de servicii informatice și în tehnologia informației	B	103,4	89,7	99,2
	S	101,5	87,6	99,3
Alte servicii furnizate în principal întreprinderilor ¹	B	107,3	95,7	98,2
	S	99,9	95,6	98,1

Notă: B= serie brută; S= serie ajustată în funcție de numărul de zile lucrătoare și de sezonalityte

[Datele tabelului în format xls](#)

Septembrie 2024 comparativ cu august 2024

Cifra de afaceri din serviciile de piață prestate în principal întreprinderilor, serie brută, în luna septembrie 2024, comparativ cu luna precedentă, a crescut, pe ansamblu, cu 4,9%, datorită creșterii cifrei de afaceri din alte servicii furnizate în principal întreprinderilor¹ (+7,3%), activitățile de producție cinematografică, video, programe de televiziune; difuzare și transmitere de programe (+5,3%), activitățile de servicii informatice și în tehnologia informației (+3,4%) și din activitățile de transporturi (+2,4%). Activitățile de comunicații au scăzut cu 0,1%.

Cifra de afaceri din serviciile de piață prestate în principal întreprinderilor, serie ajustată în funcție de numărul de zile lucrătoare și de sezonalityte, în luna septembrie 2024, comparativ cu luna precedentă, a scăzut, pe ansamblu, cu 0,8%.

Septembrie 2024 comparativ cu septembrie 2023

Cifra de afaceri din serviciile de piață prestate în principal întreprinderilor, serie brută, în luna septembrie 2024, comparativ cu luna septembrie 2023, a scăzut, pe ansamblu, cu 7,0%, ca urmare a scăderii cifrei de afaceri din activitățile de transporturi (-12,7%), activitățile de servicii informatice și în tehnologia informației (-10,3%), alte servicii furnizate în principal întreprinderilor¹ și din activitățile de producție cinematografică, video, programe de televiziune; difuzare și transmitere de programe (-4,3%, fiecare). Activitățile de comunicații au crescut cu 1,9%.

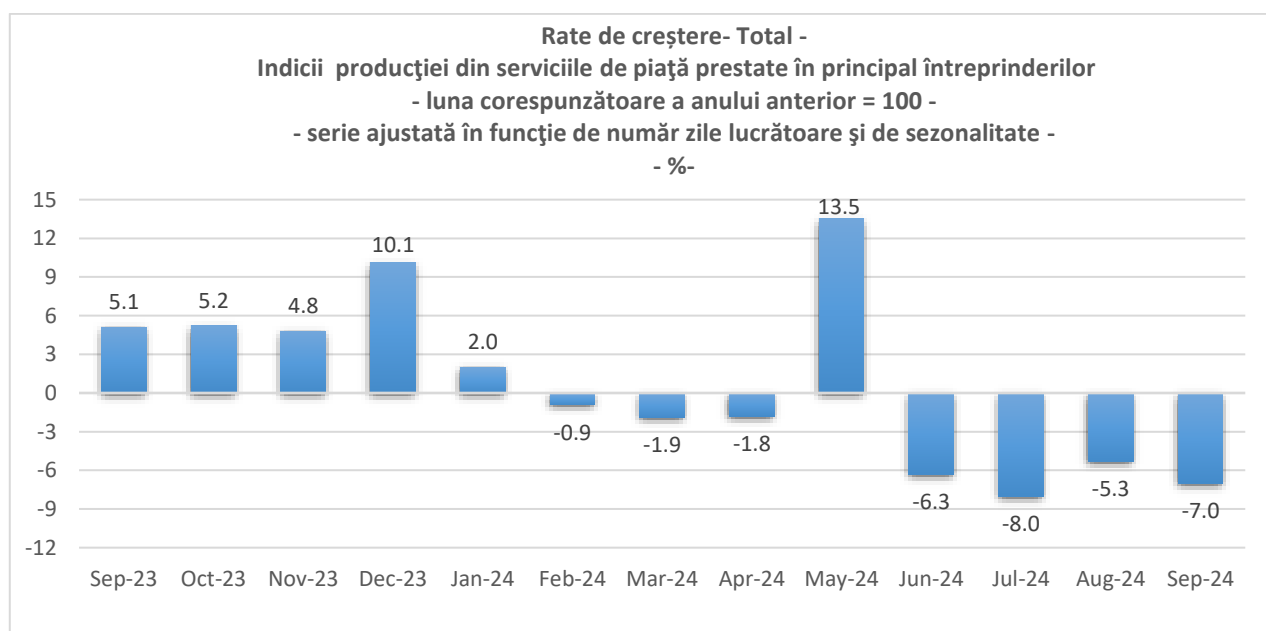
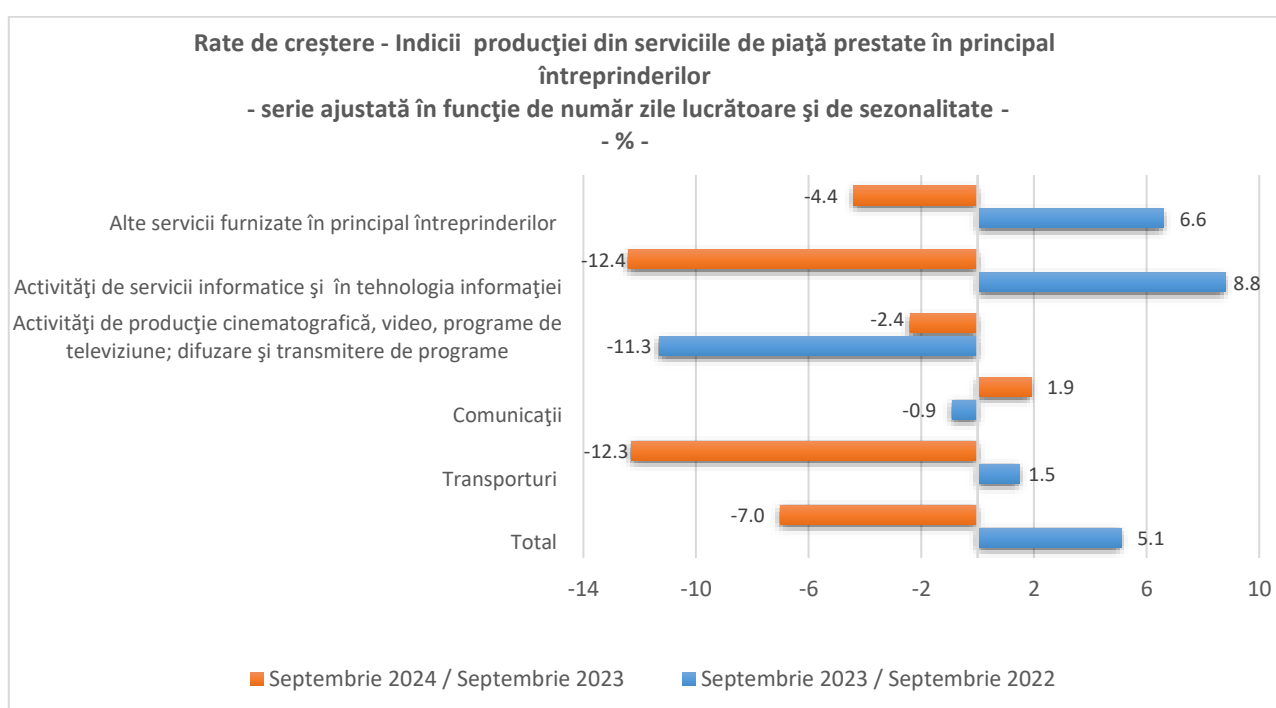
¹ activități de editare; activități juridice și de contabilitate; activități de consultanță în management; activități de arhitectură și inginerie; activități de testări și analiză tehnică; publicitate și activități de studiere a pieței; alte activități profesionale, științifice și tehnice; activități de servicii privind forța de muncă; activități de investigație și protecție; activități de peisagistică și servicii pentru clădiri; activități de secretariat, servicii suport și alte activități de servicii prestate în principal întreprinderilor; tranzacții imobiliare; activități de închiriere și leasing

Cifra de afaceri din serviciile de piață prestate în principal întreprinderilor, serie ajustată în funcție de numărul de zile lucrătoare și de sezonitate, în luna septembrie 2024, comparativ cu luna septembrie 2023, a scăzut, pe ansamblu, cu 7,0%.

Perioada 1.I-30.IX.2024 comparativ cu perioada 1.I-30.IX.2023

În perioada **1.I-30.IX.2024** comparativ cu perioada **1.I-30.IX.2023**, **cifra de afaceri din serviciile de piață prestate în principal întreprinderilor**, serie brută, a scăzut, pe ansamblu, cu 2,3%, ca urmare a scăderii înregistrate la activitățile de transporturi (-7,1%), alte servicii furnizate în principal întreprinderilor¹ (-1,8%), activitățile de servicii informatice și în tehnologia informației (-0,8%) și la activitățile de comunicații (-0,4%). Activitățile de producție cinematografică, video, programe de televiziune; difuzare și transmitere de programe au crescut cu 11,5%.

În perioada **1.I-30.IX.2024** comparativ cu perioada **1.I-30.IX.2023**, **cifra de afaceri din serviciile de piață prestate în principal întreprinderilor**, serie ajustată în funcție de numărul de zile lucrătoare și de sezonitate, a scăzut, pe ansamblu, cu 1,8%.



Informații suplimentare:

- ✓ **Cifra de afaceri netă (exclusiv TVA)** se calculează prin însumarea veniturilor facturate rezultate din vânzări de bunuri, vânzări de mărfuri, executarea de lucrări și prestarea de servicii, mai puțin rabaturile, remizele și alte reduceri acordate clienților. **Nu sunt incluse** în cifra de afaceri: valoarea ambalajelor restituite după livrare; accizele; subvențiile primite de la autoritățile publice sau instituții ale UE; vânzarea propriilor terenuri și a activelor fixe; rabaturile, remizele și alte reduceri acordate clienților.
- ✓ Indicii producției din serviciile de piață prestate în principal întreprinderilor sunt indici de tip Laspeyres și sunt calculați pe baza cifrei de afaceri, în condiții metodologice și de prețuri comparabile. Pentru exprimarea valorilor din perioada curentă în prețurile perioadei de referință se utilizează indici de preț deflatori. Primii indici obținuți sunt la nivel de diviziune/grupă CAEN Rev.2, apoi prin agregări succesive se obțin indici la niveluri agregate. Ponderile utilizate la agregare sunt calculate pe baza valorii adăugate brute la costul factorilor conform rezultatelor Anchetei Structurale în întreprinderi din anul de referință (2021).

Pentru interpretarea corectă a indicatorilor, vă rugăm să consultați [Precizările Metodologice](#) atașate comunicatului pe homepage.

Informații suplimentare se pot obține din baza de date TEMPO online a INS (datele pentru luna septembrie 2024 vor fi disponibile în 26 noiembrie 2024) și publicația statistică Buletin Statistic Lunar (termen de apariție 27 noiembrie 2024).

Următorul comunicat de presă va apărea vineri, 20 decembrie 2024.

Arhiva comunicatelor de presă: <http://www.insse.ro/cms/ro/comunicate-de-presa-view>

Direcția de Diseminare Date Statistice și Comunicare

e-mail: birou presa@insse.ro

Tel: +4021 3181869