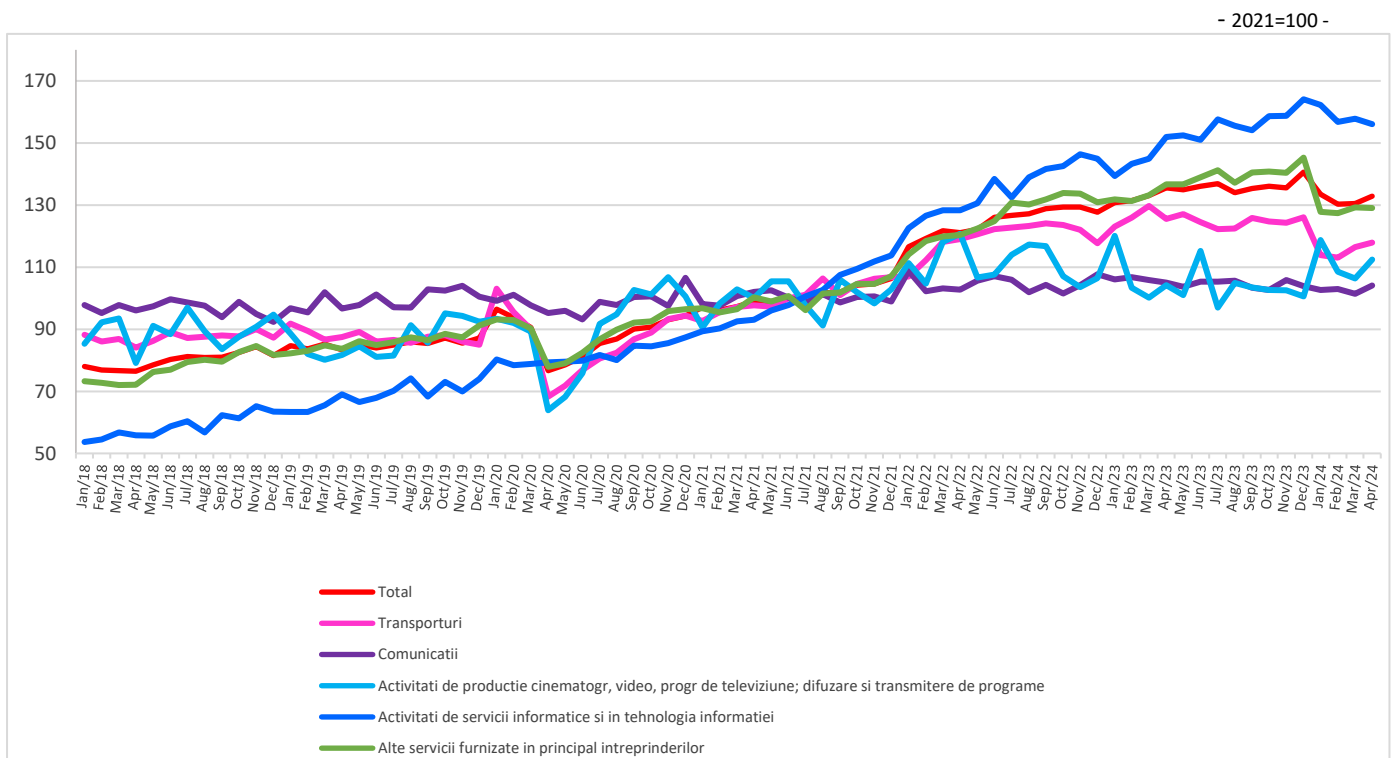


Domeniul: Comerț- servicii

Cifra de afaceri din serviciile de piață prestate în principal întreprinderilor în luna aprilie 2024

- În luna aprilie 2024, **cifra de afaceri din serviciile de piață prestate în principal întreprinderilor** a crescut față de luna martie 2024, atât ca serie brută cu **2,4%**, cât și ca serie ajustată în funcție de numărul de zile lucrătoare și de sezonalityte cu **1,9%**.
- Față de luna aprilie 2023, **cifra de afaceri din serviciile de piață prestate în principal întreprinderilor**, în luna aprilie 2024, a crescut, ca serie brută cu **1,0%**, iar ca serie ajustată în funcție de numărul de zile lucrătoare și de sezonalityte a scăzut cu **1,9%**.
- În perioada 1.I-30.IV.2024, **cifra de afaceri din serviciile de piață prestate în principal întreprinderilor** a scăzut, față de perioada 1.I-30.IV.2023, atât ca serie brută cu **0,9%**, cât și ca serie ajustată în funcție de numărul de zile lucrătoare și de sezonalityte cu **0,7%**.

Evoluția lunară a indicilor producției din serviciile de piață prestate în principal întreprinderilor, conform CAEN Rev. 2 (serie ajustată în funcție de numărul de zile lucrătoare și de sezonalityte) ianuarie 2018 - aprilie 2024



[Datele graficului în format xls \(IV.2023 – IV.2024\)](#)

**Indicii producției din serviciile de piață
prestate în principal întreprinderilor**

		APRILIE 2024 în % față de :		1.I-30.IV.2024/ 1.I-30.IV.2023 -%-
		MARTIE 2024	APRILIE 2023	
Total	B	102,4	101,0	99,1
	S	101,9	98,1	99,3
Transporturi	B	106,3	103,0	93,0
	S	101,1	93,9	91,5
Comunicații	B	101,9	101,2	97,3
	S	102,7	99,2	97,1
Activități de producție cinematografică, video, programe de televiziune; difuzare și transmitere de programe	B	110,5	112,8	107,0
	S	105,6	107,9	104,3
Activități de servicii informatice și în tehnologia informației	B	96,0	102,2	108,1
	S	98,9	102,8	109,2
Alte servicii furnizate în principal întreprinderilor ¹	B	104,3	99,2	97,3
	S	99,7	94,4	96,4

Notă: B= serie brută; S= serie ajustată în funcție de numărul de zile lucrătoare și de sezonalityte

[Datele tabelului în format xls](#)

Aprilie 2024 comparativ cu martie 2024

Cifra de afaceri din serviciile de piață prestate în principal întreprinderilor, serie brută, în luna aprilie 2024, comparativ cu luna precedentă, a crescut, pe ansamblu, cu 2,4%, datorită creșterii cifrei de afaceri din activitățile de producție cinematografică, video, programe de televiziune; difuzare și transmitere de programe (+10,5%), activitățile de transporturi (+6,3%), alte servicii furnizate în principal întreprinderilor¹ (+4,3%) și din activitățile de comunicații (+1,9%). Activitățile de servicii informatice și în tehnologia informației au scăzut cu 4,0%.

Cifra de afaceri din serviciile de piață prestate în principal întreprinderilor, serie ajustată în funcție de numărul de zile lucrătoare și de sezonalityte, în luna aprilie 2024, comparativ cu luna precedentă, a crescut, pe ansamblu, cu 1,9%.

Aprilie 2024 comparativ cu aprilie 2023

Cifra de afaceri din serviciile de piață prestate în principal întreprinderilor, serie brută, în luna aprilie 2024, comparativ cu luna aprilie 2023, a crescut, pe ansamblu, cu 1,0%, datorită creșterii cifrei de afaceri din activitățile de producție cinematografică, video, programe de televiziune; difuzare și transmitere de programe (+12,8%), activitățile de transporturi (+3,0%), activitățile de servicii informatice și în tehnologia informației (+2,2%) și din activitățile de comunicații (+1,2%). Alte servicii furnizate în principal întreprinderilor¹ au scăzut cu 0,8%.

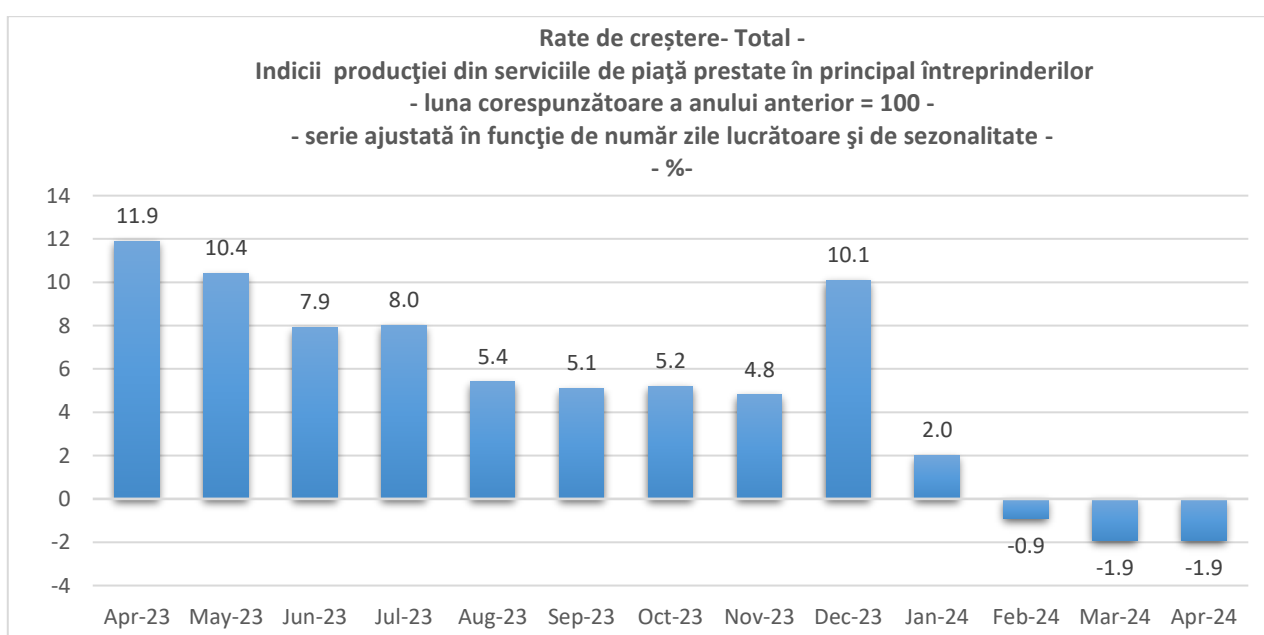
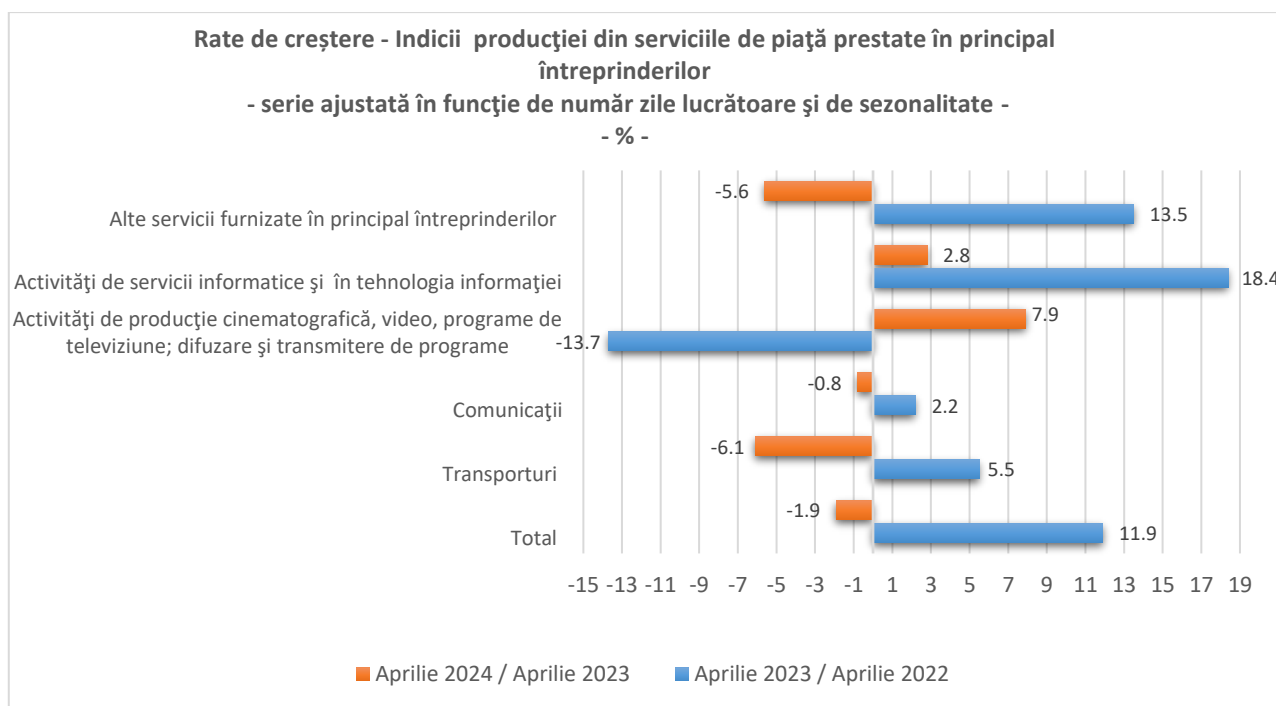
Cifra de afaceri din serviciile de piață prestate în principal întreprinderilor, serie ajustată în funcție de numărul de zile lucrătoare și de sezonalityte, în luna aprilie 2024, comparativ cu luna aprilie 2023, a scăzut, pe ansamblu, cu 1,9%.

¹ activități de editare; activități juridice și de contabilitate; activități de consultanță în management; activități de arhitectură și inginerie; activități de testări și analiză tehnică; publicitate și activități de studiere a pieței; alte activități profesionale, științifice și tehnice; activități de servicii privind forța de muncă; activități de investigație și protecție; activități de peisagistică și servicii pentru clădiri; activități de secretariat, servicii suport și alte activități de servicii prestate în principal întreprinderilor; tranzacții imobiliare; activități de închiriere și leasing

Perioada 1.I-30.IV.2024 comparativ cu perioada 1.I-30.IV.2023

În perioada **1.I-30.IV.2024** comparativ cu perioada **1.I-30.IV.2023**, **cifra de afaceri din serviciile de piață prestate în principal întreprinderilor**, serie brută, a scăzut, pe ansamblu, cu 0,9%, ca urmare a scăderilor înregistrate la cifra de afaceri din activitățile de transporturi (-7,0%), activitățile de comunicații și la alte servicii furnizate în principal întreprinderilor¹ (-2,7%), fiecare. Creșteri au înregistrat: activitățile de servicii informatice și în tehnologia informației (+8,1%) și activitățile de producție cinematografică, video, programe de televiziune; difuzare și transmitere de programe (+7,0%).

În perioada **1.I-30.IV.2024** comparativ cu perioada **1.I-30.IV.2023**, **cifra de afaceri din serviciile de piață prestate în principal întreprinderilor**, serie ajustată în funcție de numărul de zile lucrătoare și de sezonality, a scăzut, în termeni nominali, pe ansamblu, cu 0,7%.



Informații suplimentare:

- ✓ **Cifra de afaceri netă (exclusiv TVA)** se calculează prin însumarea veniturilor facturate rezultate din vânzări de bunuri, vânzări de mărfuri, executarea de lucrări și prestarea de servicii, mai puțin rabaturile, remizele și alte reduceri acordate clienților. **Nu sunt incluse** în cifra de afaceri: valoarea ambalajelor restituite după livrare; accizele; subvențiile primite de la autoritățile publice sau instituții ale UE; vânzarea propriilor terenuri și a activelor fixe; rabaturile, remizele și alte reduceri acordate clienților.
- ✓ Indicii producției din serviciile de piață prestate în principal întreprinderilor sunt indici de tip Laspeyres și sunt calculați din cifra de afaceri, în condiții metodologice și de prețuri comparabile. Pentru exprimarea valorilor din perioada curentă în prețurile perioadei de referință se utilizează indici de preț deflatori. Primii indici obținuți sunt la nivel de diviziune/grupă CAEN Rev.2, apoi prin agregări succesive se obțin indici la niveluri agregate. Ponderile utilizate la agregare sunt calculate pe baza valorii adăugate brute la costul factorilor conform rezultatelor Anchetei Structurale în Întreprinderi din anul de referință (2021).

Pentru interpretarea corectă a indicatorilor, vă rugăm să consultați [Precizările Metodologice atașate comunicatului pe homepage](#).

Informații suplimentare se pot obține din baza de date TEMPO online a INS (datele pentru luna aprilie 2024 vor fi disponibile în 21 iunie 2024) și publicația statistică Buletin Statistic Lunar (termen de apariție 26 iunie 2024).

Următorul comunicat de presă va apărea miercuri, 24 iulie 2024.

Arhiva comunicatelor de presă: <https://insse.ro/cms/ro/comunicate-de-presa-view>

Direcția de Comunicare

e-mail: biroupresa@insse.ro

Tel: +4021 3181869