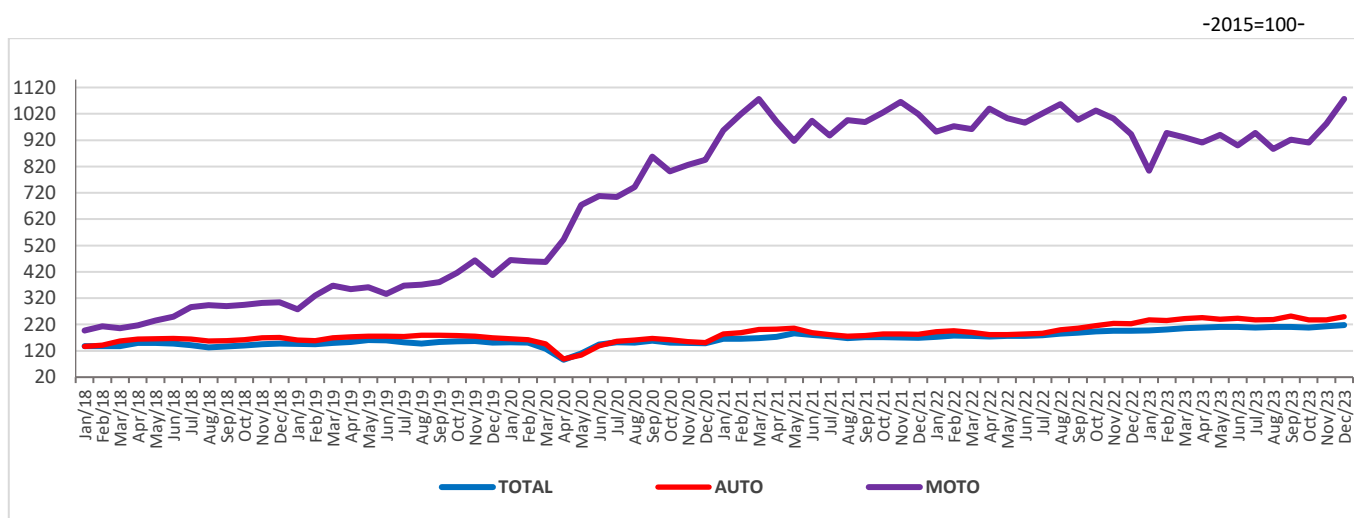


Domeniul: Comerț – servicii

## Cifra de afaceri din comerțul cu autovehicule și serviciile de piață prestate populației în luna decembrie 2023

- În luna decembrie 2023, **volumul cifrei de afaceri din comerțul cu autovehicule și motocicletele** a scăzut, față de luna noiembrie 2023, ca serie brută cu **8,1%**, iar ca serie ajustată în funcție de numărul de zile lucrătoare și de sezonabilitate a crescut cu **2,4%**.
- **Volumul cifrei de afaceri din serviciile de piață prestate populației** a crescut în luna decembrie 2023 față de luna noiembrie 2023, ca serie brută cu **1,8%** și a scăzut ca serie ajustată în funcție de numărul de zile lucrătoare și de sezonabilitate cu **1,1%**.
- Față de luna decembrie 2022, **volumul cifrei de afaceri din comerțul cu autovehicule și motocicletele** a crescut, în luna decembrie 2023, atât ca serie brută cu **6,0%**, cât și ca serie ajustată în funcție de numărul de zile lucrătoare și de sezonabilitate cu **11,3%**.
- **Volumul cifrei de afaceri din serviciile de piață prestate populației**, față de luna decembrie 2022, a crescut, în luna decembrie 2023, atât ca serie brută cu **1,1%**, cât și ca serie ajustată în funcție de numărul de zile lucrătoare și de sezonabilitate cu **3,8%**.
- În anul 2023, **volumul cifrei de afaceri din comerțul cu autovehicule și motocicletele** a crescut față de anul 2022, ca serie brută cu **11,5%**.
- În anul 2023, **volumul cifrei de afaceri din serviciile de piață prestate populației** a crescut față de anul 2022, ca serie brută cu **5,9%**.

**Evoluția lunară a cifrei de afaceri din comerțul cu ridicata și cu amănuntul, întreținerea și repararea autovehiculelor și a motocicletelor**  
(serie ajustată în funcție de numărul de zile lucrătoare și de sezonabilitate)  
ianuarie 2018 – decembrie 2023

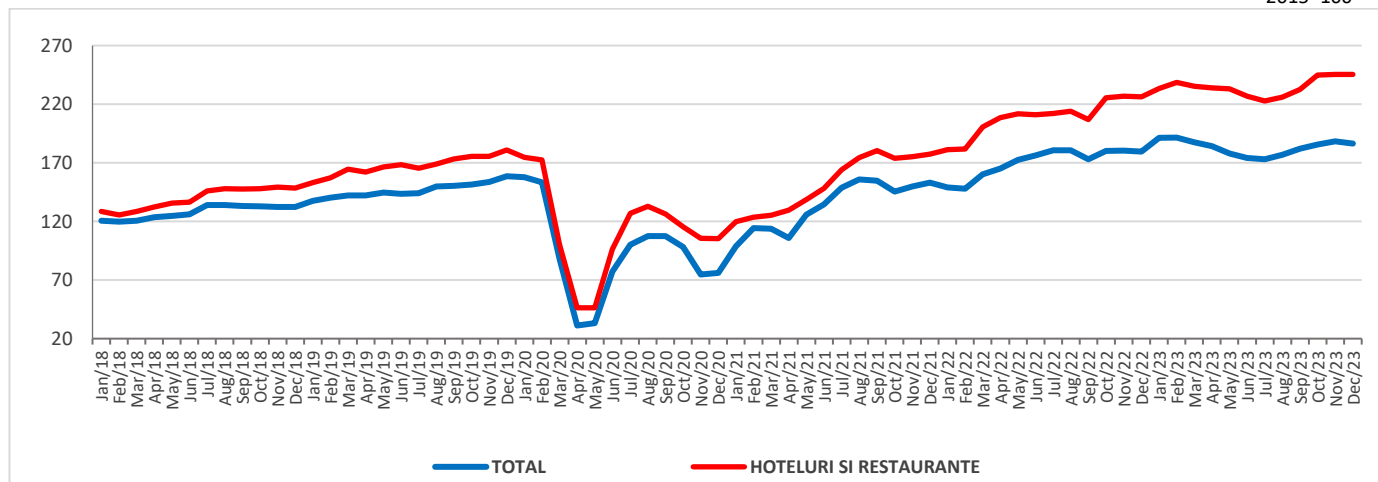


AUTO = Comerț cu autovehicule; MOTO= Comerț cu motociclete, piese și accesorii aferente, întreținerea și repararea motocicletelor

[Datele graficului în format xls \(XII.2022 - XII.2023\)](#)

**Evoluția lunară a cifrei de afaceri din serviciile de piață prestate populației  
(serie ajustată în funcție de numărul de zile lucrătoare și de sezonality)  
ianuarie 2018 – decembrie 2023**

-2015=100-



[Datele graficului în format xls \(XII.2022 - XII.2023\)](#)

**Indicii volumului cifrei de afaceri din comerțul cu autovehicule și motociclete  
și serviciile de piață prestate populației**

		DECEMBRIE 2023 în % față de :		Anul 2023/ Anul 2022 -%-
		NOIEMBRIE 2023	DECEMBRIE 2022	
<b>Total comerț cu ridicata și cu amănuntul, întreținerea și repararea autovehiculelor și a motocicletelor</b>	B	<b>91,9</b>	<b>106,0</b>	<b>111,5</b>
	S	<b>102,4</b>	<b>111,3</b>	-
Comerț cu autovehicule	B	96,6	109,8	120,5
	S	105,1	111,9	-
Întreținerea și repararea autovehiculelor	B	100,6	100,7	99,0
	S	108,5	100,6	-
Comerțul cu piese și accesorii pentru autovehicule	B	79,2	98,0	100,9
	S	101,2	102,6	-
Comerț cu motociclete, piese și accesorii aferente; întreținerea și repararea motocicletelor	B	82,0	128,2	93,6
	S	109,6	114,2	-
<b>Servicii de piață prestate populației – total</b>	B	<b>101,8</b>	<b>101,1</b>	<b>105,9</b>
	S	<b>98,9</b>	<b>103,8</b>	-
din care:				
Hoteluri și restaurante	B	99,3	108,8	110,2
	S	100,0	108,4	-
Jocuri de noroc și alte activități recreative	B	118,6	90,5	95,7
	S	103,1	85,1	-
Activități ale agențiilor turistice și a tur-operatorilor; alte servicii de rezervare și asistență turistică	B	84,0	73,1	94,8
	S	86,2	78,9	-
Coafură și alte activități de înfrumusețare	B	106,8	91,5	96,7
	S	98,0	90,4	-
Spălarea, curățarea (uscată) articolelor textile și a produselor din blană	B	101,9	108,9	132,4
	S	100,6	113,4	-

Notă: B= serie brută; S= serie ajustată în funcție de numărul de zile lucrătoare și de sezonality

[Datele tabelului în format xls](#)

### ***Decembrie 2023 comparativ cu noiembrie 2023***

Volumul total al **cifrei de afaceri din comerțul cu ridicata și cu amănuntul, întreținerea și repararea autovehiculelor și a motocicletelor, serie brută**, în luna decembrie 2023, comparativ cu luna precedentă, a înregistrat o scădere cu 8,1%, ca urmare a scăderilor înregistrate la comerțul cu piese și accesorii pentru autovehicule (-20,8%), comerțul cu motociclete, piese și accesorii aferente; întreținerea și repararea motocicletelor (-18,0%) și la comerțul cu autovehicule (-3,4%). Activitățile de întreținere și reparare a autovehiculelor au înregistrat o creștere cu 0,6%.

Volumul total al **cifrei de afaceri din comerțul cu ridicata și cu amănuntul, întreținerea și repararea autovehiculelor și a motocicletelor, serie ajustată în funcție de numărul de zile lucrătoare și de sezonality**, în luna decembrie 2023, comparativ cu luna precedentă, a crescut cu 2,4%.

În ceea ce privește **serviciile de piață prestate populației, serie brută**, în luna decembrie 2023, față de luna precedentă, volumul cifrei de afaceri a înregistrat o creștere cu 1,8%, datorită creșterii înregistrate la activitățile de jocuri de noroc și alte activități recreative (+18,6%), serviciile de coafură și alte activități de înfrumusețare (+6,8%) și la activitățile de spălare și curățare (uscată) a articolelor textile și a produselor din blană (+1,9%). Scăderi au înregistrat activitățile agențiilor turistice și tur-operatorilor (-16,0%) și activitățile hotelurilor și restaurantelor (-0,7%).

Volumul cifrei de afaceri din **serviciile de piață prestate populației, serie ajustată în funcție de numărul de zile lucrătoare și de sezonality**, în luna decembrie 2023, față de luna precedentă, a înregistrat o scădere cu 1,1%.

### ***Decembrie 2023 comparativ cu decembrie 2022***

Volumul total al **cifrei de afaceri din comerțul cu ridicata și cu amănuntul, întreținerea și repararea autovehiculelor și a motocicletelor, serie brută**, în luna decembrie 2023, comparativ cu luna decembrie 2022, a înregistrat o creștere cu 6,0%, datorită creșterii înregistrate la comerțul cu motociclete, piese și accesorii aferente; întreținerea și repararea motocicletelor (+28,2%), comerțul cu autovehicule (+9,8%) și la activitățile de întreținere și reparare a autovehiculelor (+0,7%). Comerțul cu piese și accesorii pentru autovehicule a scăzut cu 2,0%.

Volumul total al **cifrei de afaceri din comerțul cu ridicata și cu amănuntul, întreținerea și repararea autovehiculelor și a motocicletelor, serie ajustată în funcție de numărul de zile lucrătoare și de sezonality**, în luna decembrie 2023, a înregistrat o creștere cu 11,3% față de luna decembrie 2022.

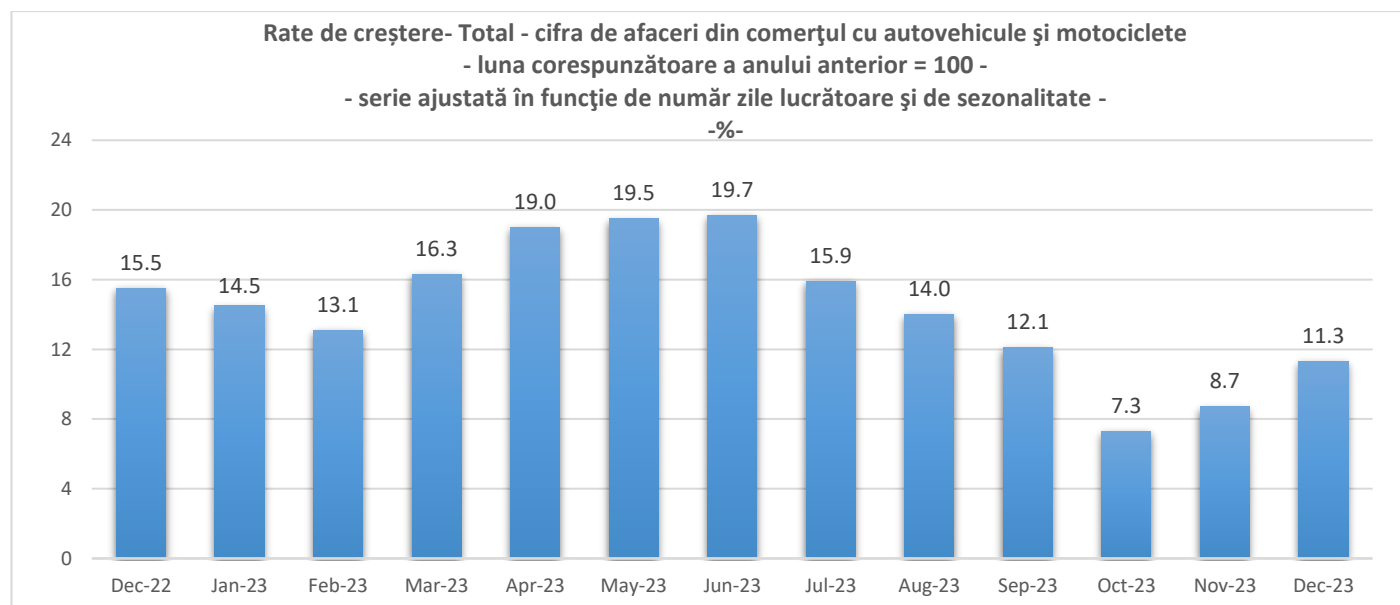
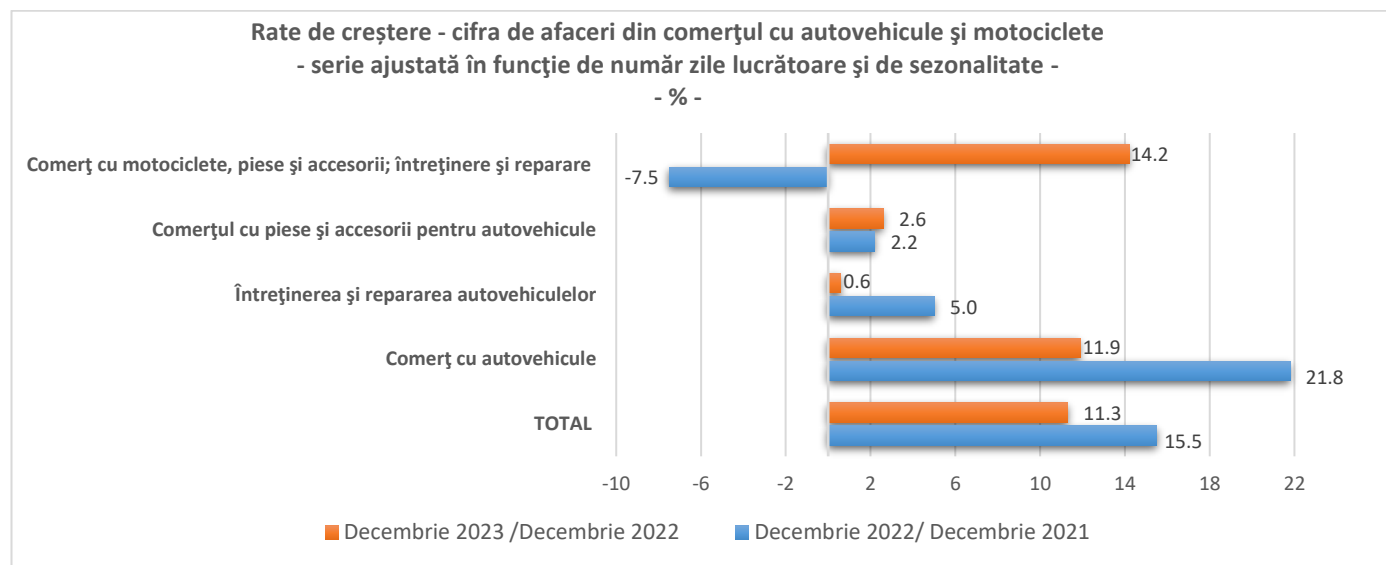
Activitatea de **servicii de piață prestate populației, serie brută**, în luna decembrie 2023, a înregistrat o cifră de afaceri cu 1,1% mai mare comparativ cu luna decembrie 2022, datorită creșterilor înregistrate la: activitățile de spălare și curățare (uscată) a articolelor textile și a produselor din blană (+8,9%) și activitățile hotelurilor și restaurantelor (+8,8%). Scăderi au înregistrat: activitățile agențiilor turistice și tur-operatorilor (-26,9%), activitățile de jocuri de noroc și alte activități recreative (-9,5%) și serviciile de coafură și alte activități de înfrumusețare (-8,5%).

Activitatea de **servicii de piață prestate populației, serie ajustată în funcție de numărul de zile lucrătoare și de sezonality**, în luna decembrie 2023 a crescut cu 3,8%, comparativ cu luna decembrie 2022.

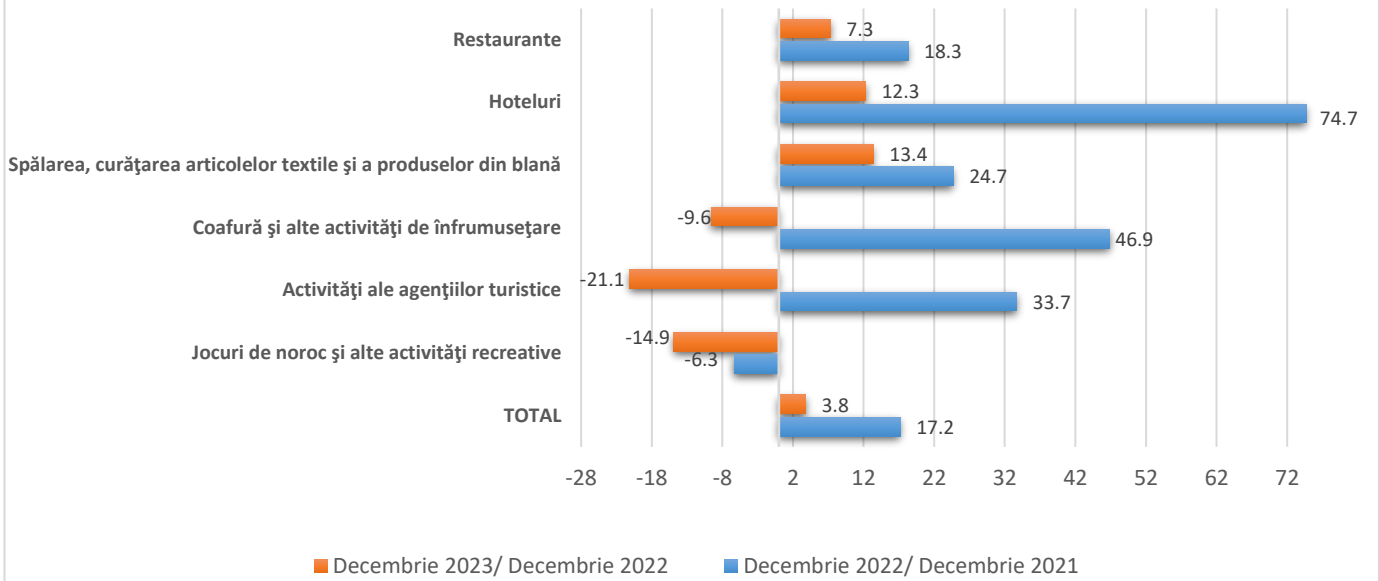
### ***Anul 2023 comparativ cu anul 2022***

În anul 2023 comparativ cu anul 2022, **volumul cifrei de afaceri din comerțul cu ridicata și cu amănuntul, întreținerea și repararea autovehiculelor și a motocicletelor, serie brută**, a înregistrat o cifră de afaceri mai mare cu 11,5%, influențată de creșterea cifrei de afaceri la: comerțul cu autovehicule (+20,5%) și comerțul cu piese și accesorii pentru autovehicule (+0,9%). Scăderi au înregistrat: comerțul cu motociclete, piese și accesorii aferente; întreținerea și repararea motocicletelor (-6,4%) și activitățile de întreținere și reparare a autovehiculelor (-1,0%).

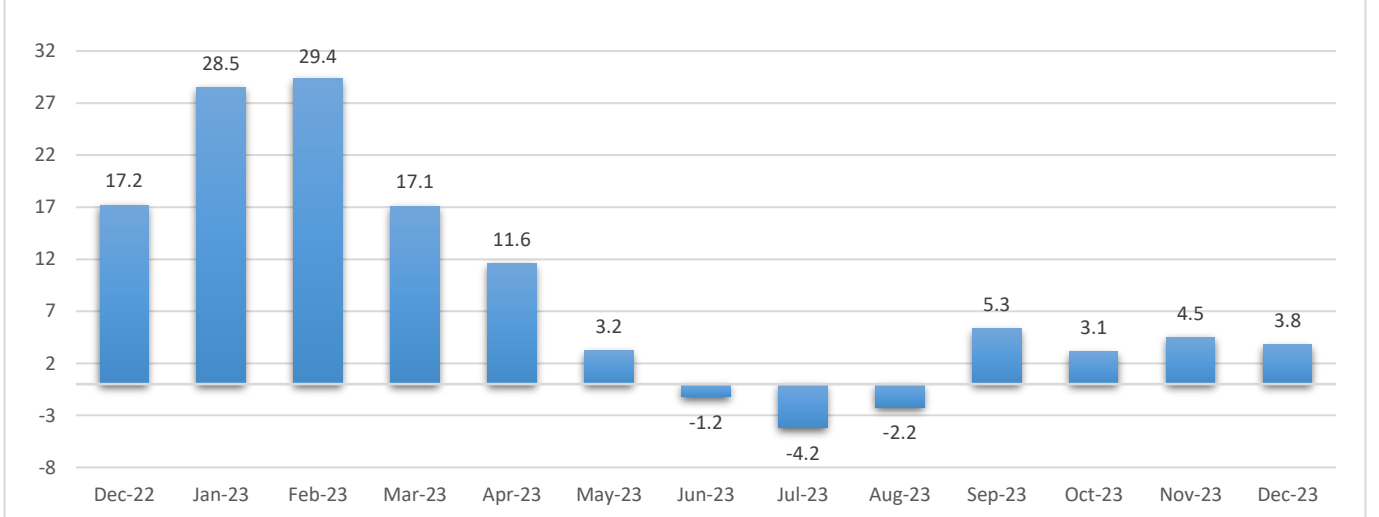
Activitatea de **servicii de piață prestate populației, serie brută**, în anul 2023 a înregistrat o cifră de afaceri cu 5,9% mai mare comparativ cu anul 2022, influențată de creșterea cifrei de afaceri la: activitățile de spălare și curățare (uscată) a articolelor textile și a produselor din blană (+32,4%) și activitățile hotelurilor și restaurantelor (+10,2%). Scăderi s-au înregistrat la activitățile agențiilor turistice și tur-operatorilor (-5,2%), activitățile de jocuri de noroc și alte activități recreative (-4,3%) și la serviciile de coafură și alte activități de înfrumusețare (-3,3%).



**Rate de creștere - cifra de afaceri din servicii de piață prestate populației**  
 - serie ajustată în funcție de număr zile lucrătoare și de sezonalityte -  
 - % -



**Rate de creștere- Total - cifra de afaceri din servicii de piață prestate populației**  
 - luna corespunzătoare a anului anterior = 100 -  
 - serie ajustată în funcție de număr zile lucrătoare și de sezonalityte -  
 -% -



## Informații suplimentare:

- ✓ Cifra de afaceri netă reprezintă veniturile totale înregistrate de către întreprindere în perioada de referință, provenite atât din activitatea principală, cât și din activitățile secundare exercitate de aceasta. Cifra de afaceri netă nu include TVA și veniturile din vânzarea sau transferul de mijloace fixe.
- ✓ Indicii de volum ai cifrei de afaceri din comerțul cu autovehicule și motociclete și serviciile de piață prestate populației sunt indici de tip Laspeyres și sunt calculați în condiții metodologice și de prețuri comparabile. Pentru exprimarea valorilor din perioada curentă în prețurile perioadei de referință se utilizează indici de prețuri deflatori (indicele prețurilor de consum). Primii indici obținuți sunt la nivel de clasă/grupă CAEN Rev.2 apoi prin agregări succesive se obțin indici la niveluri agregate. Ponderile utilizate la agregare sunt calculate pe baza cifrei de afaceri conform rezultatelor Anchetei Structurale în întreprinderi din anul de referință (2015).

Pentru interpretarea corectă a indicatorilor, vă rugăm să consultați [Precizările Metodologice atașate comunicatului pe homepage](#).

Informații suplimentare se pot obține din baza de date TEMPO on line a INS (datele pentru luna decembrie 2023 vor fi disponibile în 23 februarie 2024) și din publicația statistică Buletin Statistic Lunar (termen de apariție 27 februarie 2024).

Următorul comunicat de presă va apărea joi, 21 martie 2024.

## ANUNȚ IMPORTANT!

*Pentru a evidenția schimbările din structura economiei, începând cu publicarea datelor pentru luna de referință **ianuarie 2024**, anul de bază utilizat în calculul indicilor, pentru toți indicatorii pe termen scurt se va modifica din 2015 în 2021 (inclusiv indicii cifrei de afaceri din comerțul cu autovehicule și serviciile de piață prestate populației).*

*Această modificare este în conformitate cu Regulamentele europene referitoare la statisticile economice ([UE 2019/2152](#) și [UE 2020/1197](#)). Toate statele membre trebuie să implementeze ca an de bază, anul 2021, până la sfârșitul anului 2024. Anul de bază 2021 a fost ales în mod excepțional. În general, anii de bază sunt ani care se termină cu „0” sau „5”. Anul de bază se actualizează la fiecare cinci ani.*

*Schimbarea anului de bază presupune și actualizarea sistemului de ponderare, pentru a reflecta modificările structurale intervenite în activitățile din economia națională. Aceste modificări determină recalcularea și revizuirea corespunzătoare a seriilor de date publicate anterior.*

***Odată cu trecerea la noul an de bază și noul sistem de ponderare 2021, seriile de timp în bază 2015 nu vor mai fi disponibile. Noile serii de date, în bază 2021, vor fi disponibile progresiv, în baza de date TEMPO online, începând cu luna martie 2024, când se vor disemina datele aferente lunii ianuarie 2024. Aceste modificări vor apărea și în comunicatele de presă, publicațiile statistice elaborate de INS și în baza de date TEMPO online.***

*Oficiul de Statistică al UE (Eurostat) și celelalte State Membre ale UE, vor proceda similar și simultan la schimbarea anului de bază, în vederea asigurării comparabilității între statele membre.*

Arhiva comunicatelor de presă: <http://www.insse.ro/cms/ro/comunicate-de-presa-view>

**Direcția de Comunicare**

e-mail: [biroupresa@insse.ro](mailto:biroupresa@insse.ro)

Tel: +4021 3181869