

Domeniu: Turism

## Cheltuielile turiștilor nerezidenți în România, în trimestrul IV și anul 2024

- În trimestrul IV 2024 turiștii nerezidenți cazați în structurile de cazare turistică colective au cheltuit în medie 3164,5 lei / persoană.
- În anul 2024 turiștii nerezidenți cazați în structurile de cazare turistică colective au cheltuit în medie 3024,1 lei / persoană.

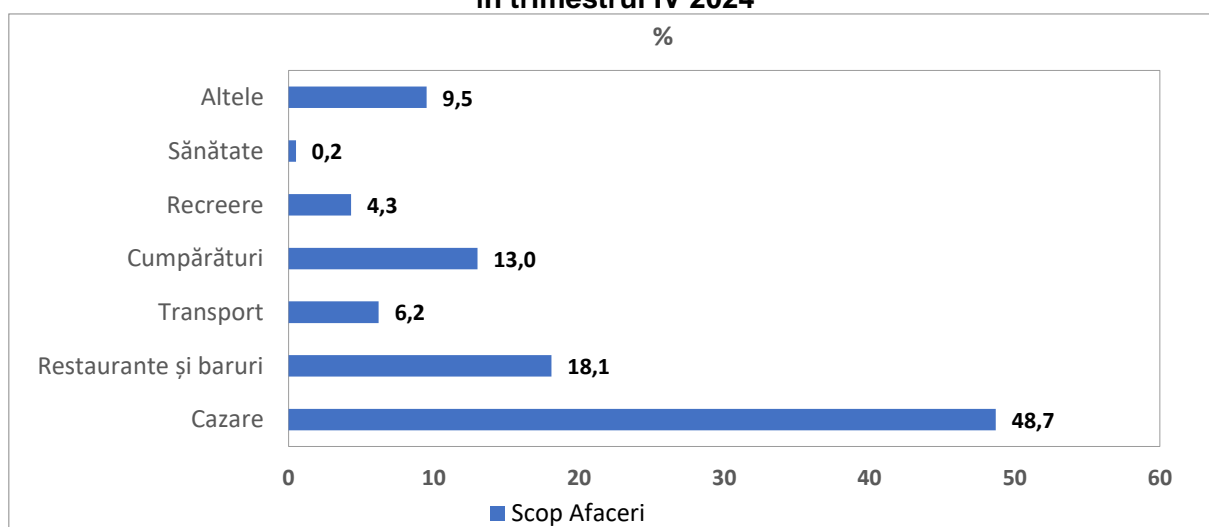
### TRIMESTRUL IV 2024

Numărul total al turiștilor nerezidenți cazați în structurile de cazare turistică colective<sup>1</sup>, în trimestrul IV 2024, a fost de 495,8 mii, cheltuielile acestora însumând 1569,0 milioane lei (în medie 3164,5 lei / persoană).

Dintre turiștii nerezidenți sosiți în România în trimestrul IV 2024, 45,7% au călătorit în scop de afaceri<sup>2</sup>, cheltuielile acestora reprezentând 51,3% din totalul cheltuielilor.

Din totalul cheltuielilor pentru afaceri în trimestrul IV 2024, ponderea principală o reprezintă cheltuielile pentru cazare (48,7%), urmată de cheltuielile în restaurante și baruri (18,1%) și de cheltuielile pentru cumpărături (13,0%).

**Grafic 1 - Ponderea grupelor de cheltuieli în totalul cheltuielilor pentru călătorii de afaceri, în trimestrul IV 2024**



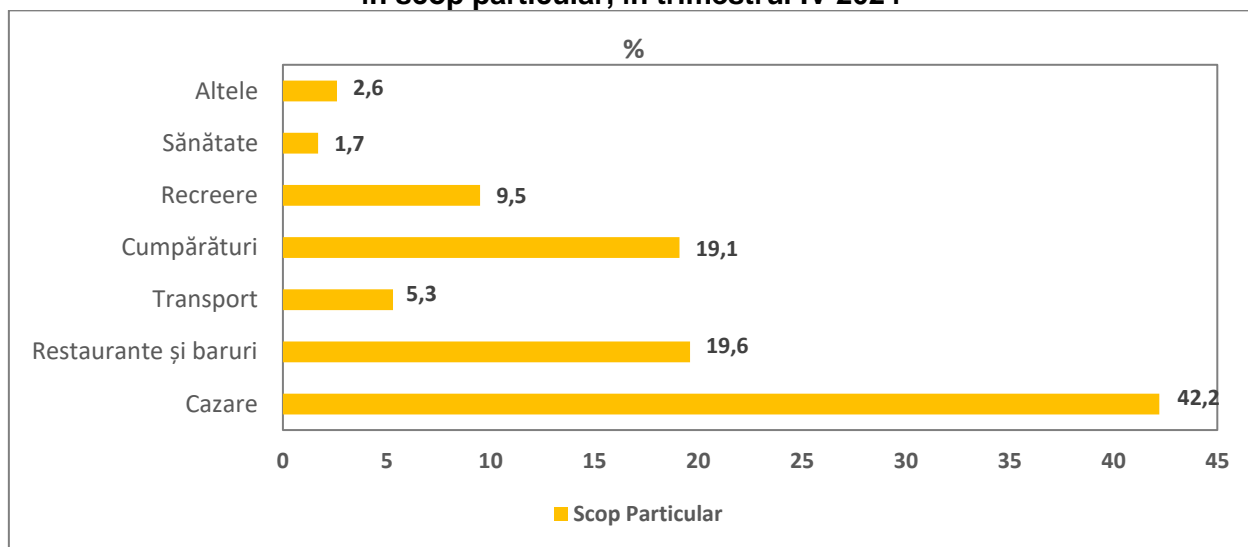
<sup>1</sup> Hoteluri în care s-au cazat peste 400 de turiști străini în anul anterior, respectiv pensiunile în care s-au cazat peste 50 de turiști străini în anul anterior.

<sup>2</sup> Călătoriile pentru afaceri includ participarea la congrese, conferințe, cursuri, târguri și expoziții.

Dintre turiștii nerezidenți sosiți în România în trimestrul IV 2024, 54,3% au călătorit în scop particular<sup>3</sup>, cheltuielile acestora reprezentând 48,7% din totalul cheltuielilor.

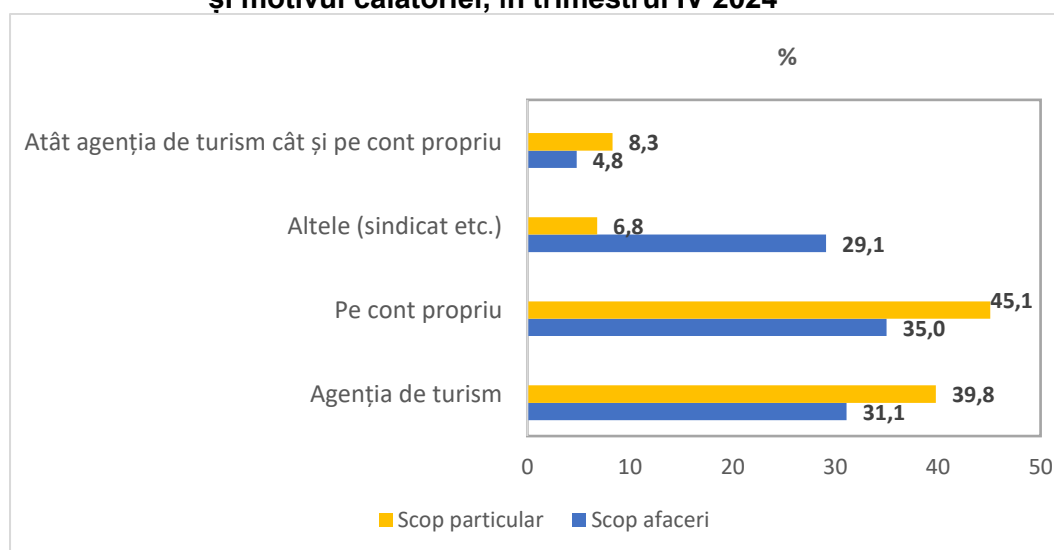
Din totalul cheltuielilor în scop particular în trimestrul IV 2024, ponderea principală o reprezintă cheltuielile pentru cazare (42,2%), urmată de cheltuielile în restaurante și baruri (19,6%) și cheltuielile pentru cumpărături (19,1%).

**Grafic 2 - Ponderea grupelor de cheltuieli în totalul cheltuielilor pentru călătorii în scop particular, în trimestrul IV 2024**



Din totalul nerezidenților sosiți în România în trimestrul IV 2024, 40,4% și-au organizat sejurul pe cont propriu, 35,9% și-au organizat sejurul printr-o agenție de turism, 17,0% au optat pentru alte modalități de organizare a călătoriei (de exemplu, prin sindicat), în timp ce 6,7% și-au organizat călătoria atât pe cont propriu cât și printr-o agenție de turism.

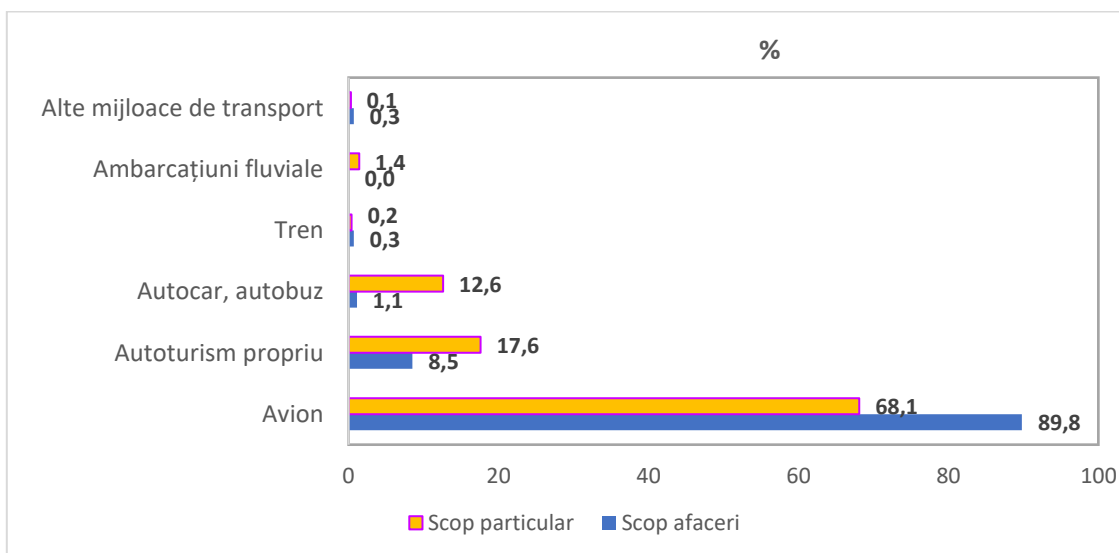
**Grafic 3 - Situația sosirilor turiștilor nerezidenți în România în funcție de organizatorul și motivul călătoriei, în trimestrul IV 2024**



<sup>3</sup> Călătoriile în scop particular includ călătoriile pentru vacanțe, cumpărături, evenimente culturale și sportive, vizitarea prietenilor și rudelor, tratament medical, religie, tranzit și alte activități.

**Principalul mijloc de transport utilizat** pentru a sosi în România în trimestrul IV 2024 a fost avionul, folosit de 78,0% din numărul total de turiști nerezidenți, în timp ce 13,5% au utilizat autoturisme proprii, 7,3% autocare și autobuze, 0,8% ambarcațiuni fluviale, 0,3% trenul și 0,1% alte mijloace de transport (autoturisme închiriate, motocicletele etc.).

**Grafic 4 - Situația sosirilor turiștilor nerezidenți în România în funcție de mijlocul de transport utilizat în călătoriile și motivul călătoriei, în trimestrul IV 2024**



## ANUL 2024

**Numărul total al turiștilor nerezidenți cazați în structurile de cazare turistică colective**, în anul 2024, a fost de 2178,6 mii, cheltuielile acestora însumând 6588,3 milioane lei (în medie 3024,1 lei / persoană).

**Călătoriile pentru afaceri** au reprezentat 49,2% din totalul călătoriilor turiștilor nerezidenți sosiți în România în anul 2024, cheltuielile acestora reprezentând 55,7% din totalul cheltuielilor.

**Călătoriile în scop particular** au reprezentat 50,8% din totalul călătoriilor turiștilor nerezidenți sosiți în România în anul 2024, cheltuielile acestora reprezentând 44,3% din totalul cheltuielilor.

**Din totalul nerezidenților sosiți în România** în anul 2024, 40,4% și-au organizat sejurul pe cont propriu, 36,1% și-au organizat sejurul printr-o agenție de turism, 16,0% au optat pentru alte modalități de organizare a călătoriei (de exemplu, prin sindicat), în timp ce 7,5% și-au organizat călătoria atât pe cont propriu cât și printr-o agenție de turism.

**Principalul mijloc de transport utilizat** pentru a sosi în România în anul 2024 a fost avionul, folosit de 77,7% din numărul total de turiști, în timp ce 14,9% au utilizat autoturisme proprii, 5,8% autocare și autobuze, 0,6% ambarcațiuni fluviale, 0,3% trenuri și 0,7% alte mijloace de transport (autoturisme închiriate, motocicletele etc.).

## Informații suplimentare

Pentru interpretarea corectă a indicatorilor, vă rugăm să consultați:

[Precizările Metodologice atașate comunicatului pe homepage.](#)

Informații suplimentare se pot obține din publicația statistică **Cheltuielile turistice ale nerezidenților, în anul 2024** (termen de apariție: **Marti, 25 Martie 2025**).

Datele graficelor se regăsesc în fișierul xls atașat comunicatului de presă.

Arhiva comunicatelor de presă: <http://www.insse.ro/cms/ro/comunicate-de-presa-view>

**Direcția de Diseminare Date Statistice și Comunicare:** e-mail: [biroupresa@insse.ro](mailto:biroupresa@insse.ro) / Tel: +4021 3181869