

Domeniu: Turism

Cheltuielile turiștilor nerezidenți în România, în trimestrul IV și anul 2022

- În trimestrul IV 2022 numărul total al turiștilor nerezidenți cazați în structurile de cazare turistică colective a fost de 412,3 mii, cheltuielile acestora însumând 1122,9 milioane lei (în medie, 2723,8 lei / persoană);
- În anul 2022 numărul total al turiștilor nerezidenți cazați în structurile de cazare turistică colective a fost de 1579,7 mii, cheltuielile acestora însumând 4280,0 milioane lei (în medie, 2709,4 lei / persoană).

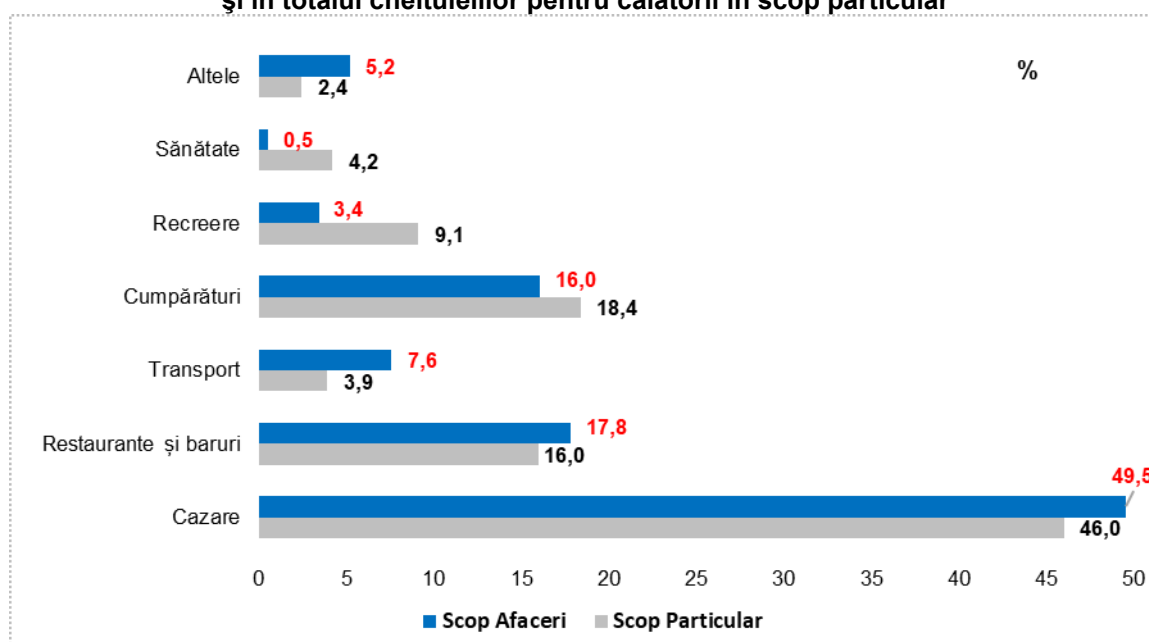
TRIMESTRUL IV 2022

Numărul total al turiștilor nerezidenți cazați în structurile de cazare turistică colective a fost de 412,3 mii, cheltuielile acestora însumând 1122,9 milioane lei (în medie 2723,8 lei / persoană).

Călătoriile în scop profesional și de afaceri au reprezentat principalul motiv al sejurului petrecut de 52,7% dintre turiștii nerezidenți sosiți în România, cheltuielile acestora reprezentând 55,1% din totalul cheltuielilor.

Călătoriile în scop particular au reprezentat al doilea motiv al sejurului petrecut de 47,3% dintre turiștii nerezidenți sosiți în România, cheltuielile acestora reprezentând 44,9% din totalul cheltuielilor.

Ponderea grupelor de cheltuieli în totalul cheltuielilor pentru călătoriile de afaceri și în totalul cheltuielilor pentru călătoriile în scop particular

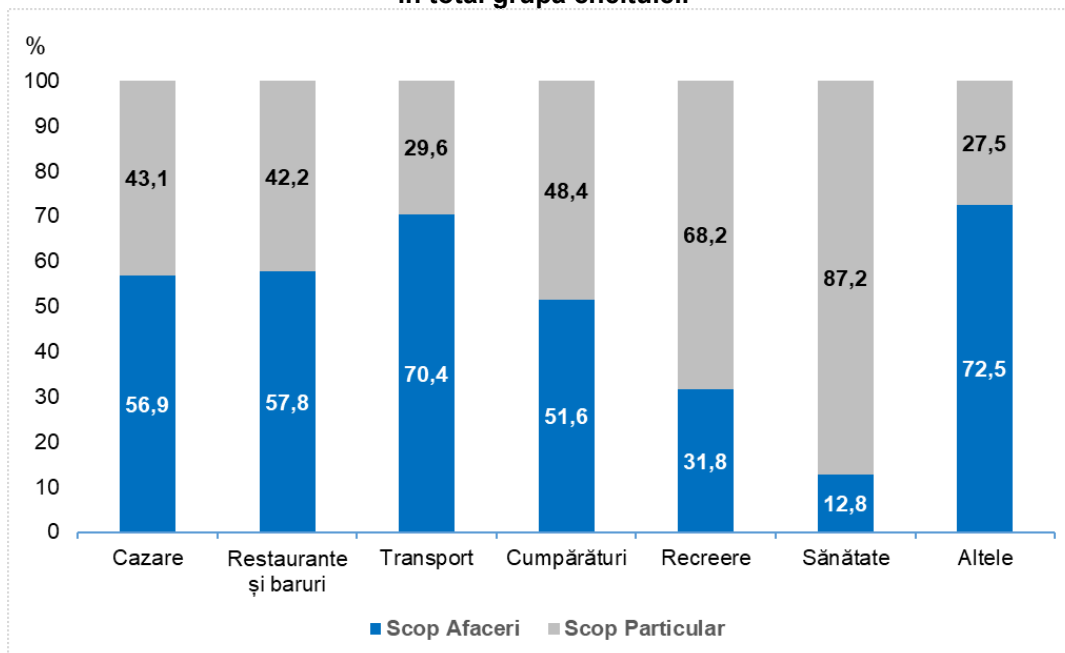


Grafic 1a

Din totalul cheltuielilor în scop profesional și de afaceri se evidențiază cheltuielile pentru cazare 49,5%, cheltuielile în restaurante și baruri 17,8% și cele pentru cumpărături 16,0%.

Din totalul cheltuielilor în scop particular se evidențiază cheltuielile pentru cazare 46,0%, cheltuielile pentru cumpărături 18,4% și cele pentru restaurante și baruri 16,0%.

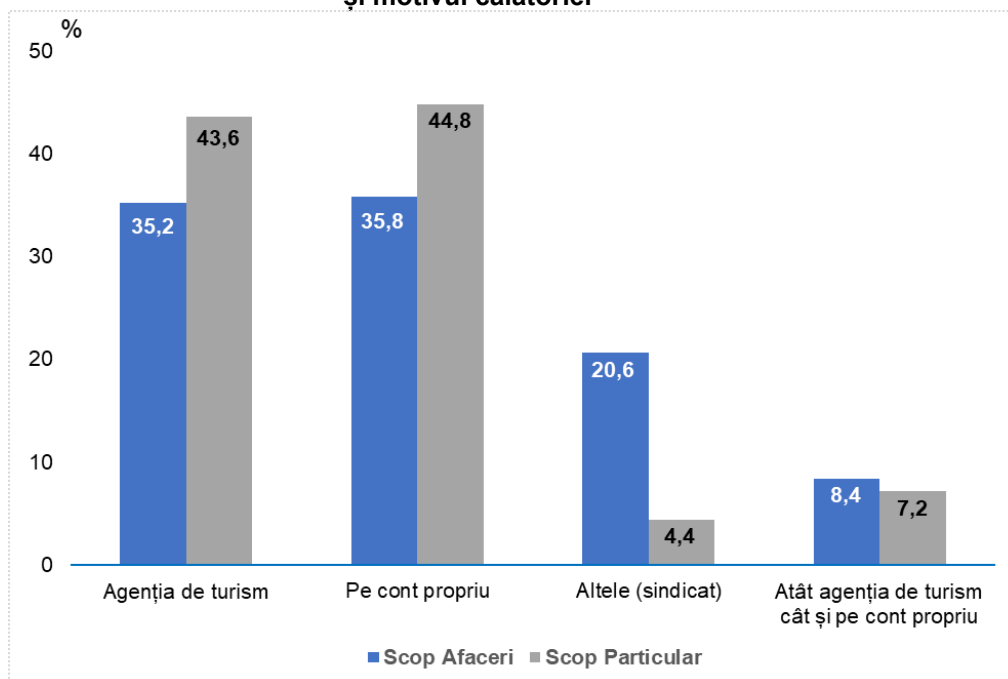
Ponderea cheltuielilor pentru călătorii de afaceri și călătorii particulare, în total grupă cheltuieli



Grafic 2a

Din totalul nerezidenților sosiți în România, 40,1% și-au organizat singuri sejurul, 39,1% și-au organizat sejurul printr-o agenție de turism, 13,0% au optat pentru alte modalități de organizare a călătoriei (de ex. sindicat), în timp ce 7,8% și-au organizat călătoria atât pe cont propriu, cât și printr-o agenție de turism.

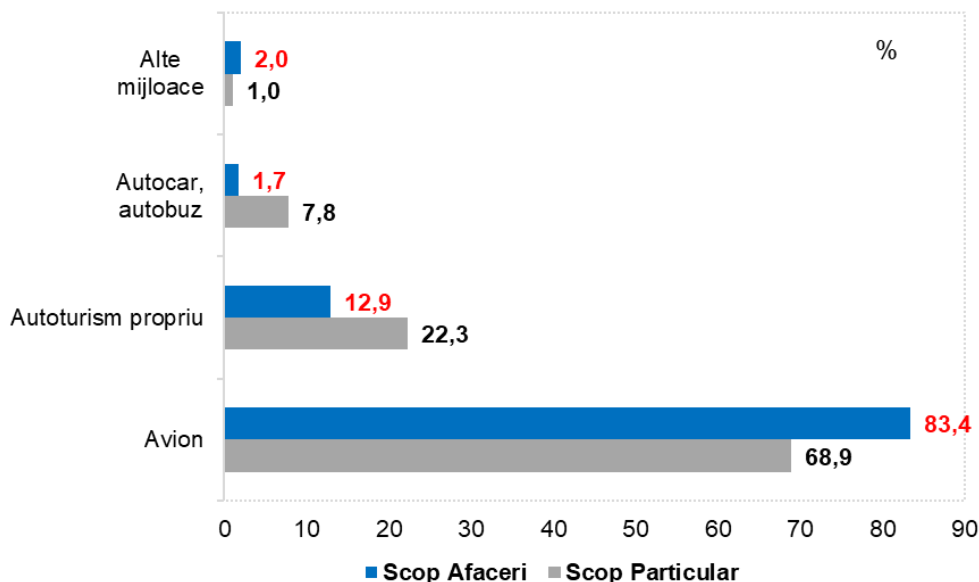
Situația sosirilor turiștilor nerezidenți în România în funcție de organizatorul și motivul călătoriei



Grafic 3a

Principalul mijloc de transport utilizat pentru a călători în România a fost avionul, folosit de 76,6% din numărul total de turiști, în timp ce 17,3% au utilizat autoturisme proprii, 4,6% autocare și autobuze, iar 1,5% au sosit cu alte mijloace de transport (tren, ambarcațiuni fluviale, autoturisme închiriate, motocicletele etc.).

Situația sosirilor turiștilor nerezidenți în România în funcție de mijlocul de transport și motivul călătoriei



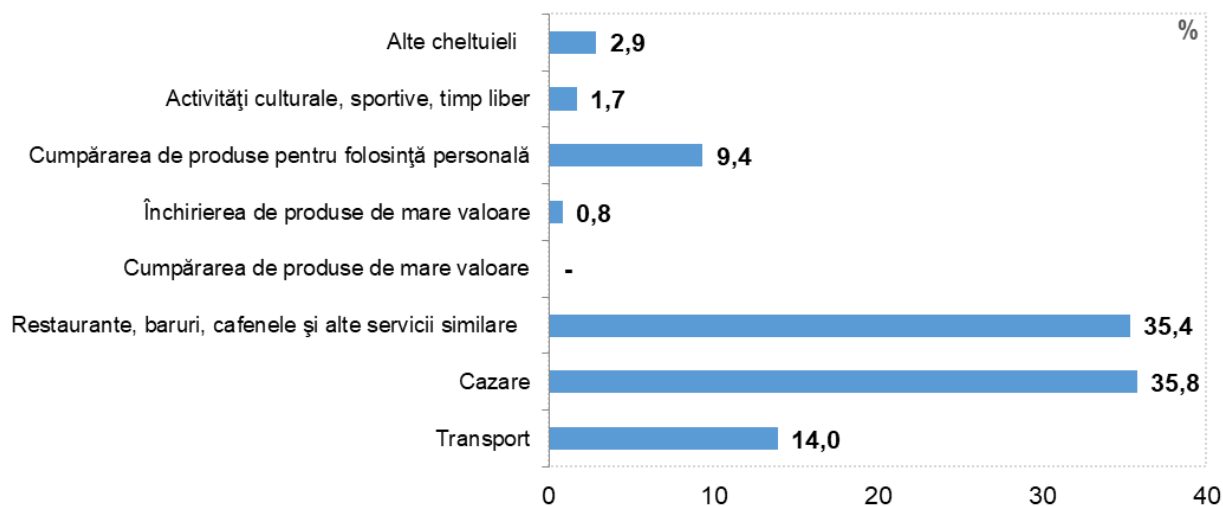
[Grafic 4a](#)

Numărul turiștilor nerezidenți cazați în unitățile de cazare privată a fost de 25,7 mii, cheltuielile acestora în România fiind de 29,4 milioane de lei.

Din totalul turiștilor nerezidenți cazați în unitățile de cazare privată, 84,0% au avut ca scop al călătoriei pe cel particular, iar 16,0% pe cel profesional.

Turiștii nerezidenți cazați în unitățile de cazare privată și-au organizat în mare parte pe cont propriu călătoria în România (76,4% din total). Ca mijloc de transport au ales autoturismul propriu (52,1%), avionul (19,0%), autocarul și autobuzul (3,3%) și alte mijloace de transport (25,6%).

Ponderea grupelor de cheltuieli în totalul cheltuielilor pentru turiștii cazați în structurile de cazare privată



[Grafic 5a](#)

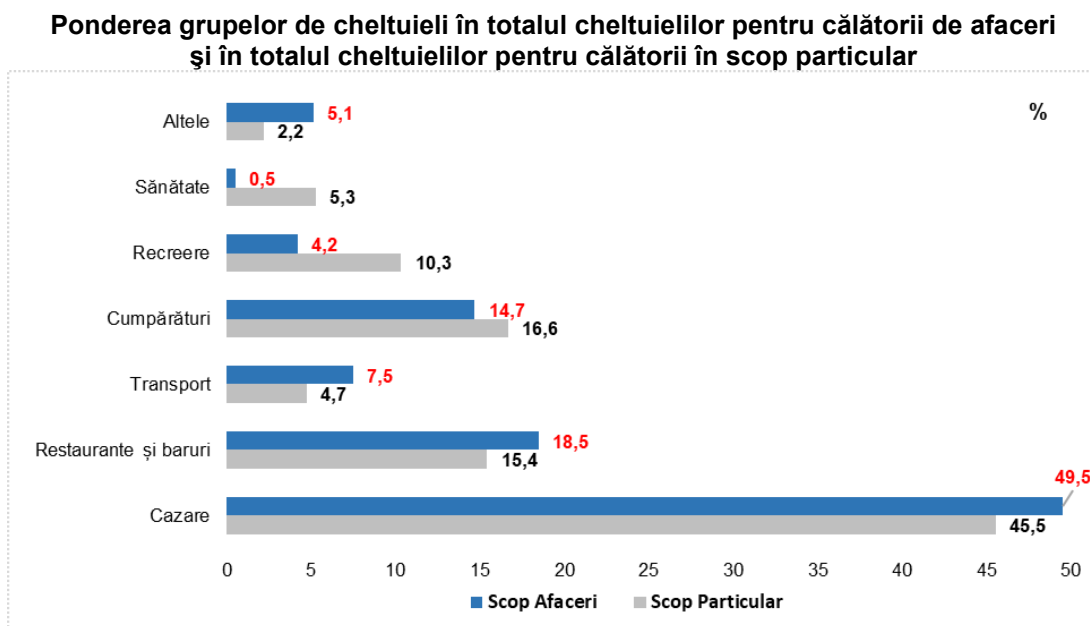
Din totalul cheltuielilor efectuate în România de turiștii nerezidenți cazați în unitățile de cazare privată se evidențiază cheltuielile făcute pentru cazare (35,8%), în restaurante, baruri, cafenele și alte servicii similare (35,4%), cheltuielile pentru transport (14,0%) și cheltuielile în scopul cumpărării de produse pentru folosință personală (9,4%).

ANUL 2022

Numărul total al turiștilor nerezidenți cazați în structurile de cazare turistică colective a fost de 1579,7 mii, cheltuielile acestora însumând 4280,0 milioane de lei (în medie 2709,4 lei / persoană).

Călătoriile în scop profesional și de afaceri au reprezentat principalul motiv al sejurului petrecut de către 51,8% dintre turiștii nerezidenți sosiți în România, cheltuielile acestora reprezentând 55,3% din totalul cheltuielilor.

Călătoriile în scop particular au reprezentat al doilea motiv al sejurului petrecut de către 48,2% dintre turiștii nerezidenți sosiți în România, cheltuielile acestora reprezentând 44,7% din totalul cheltuielilor.

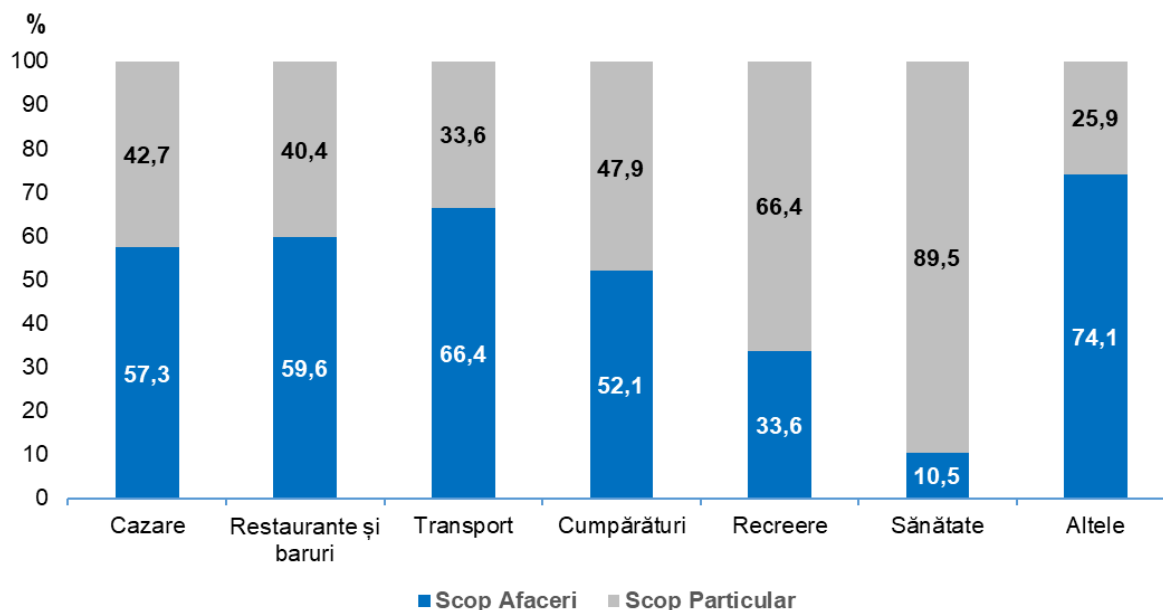


Grafic 1b

Din totalul cheltuielilor în scop profesional și de afaceri se evidențiază cheltuielile pentru cazare 49,5%, cheltuielile în restaurante și baruri 18,5% și cele pentru cumpărături 14,7%.

Din totalul cheltuielilor în scop particular se evidențiază cheltuielile pentru cazare 45,5%, cheltuielile pentru cumpărături 16,6% și cele în restaurante și baruri 15,4%.

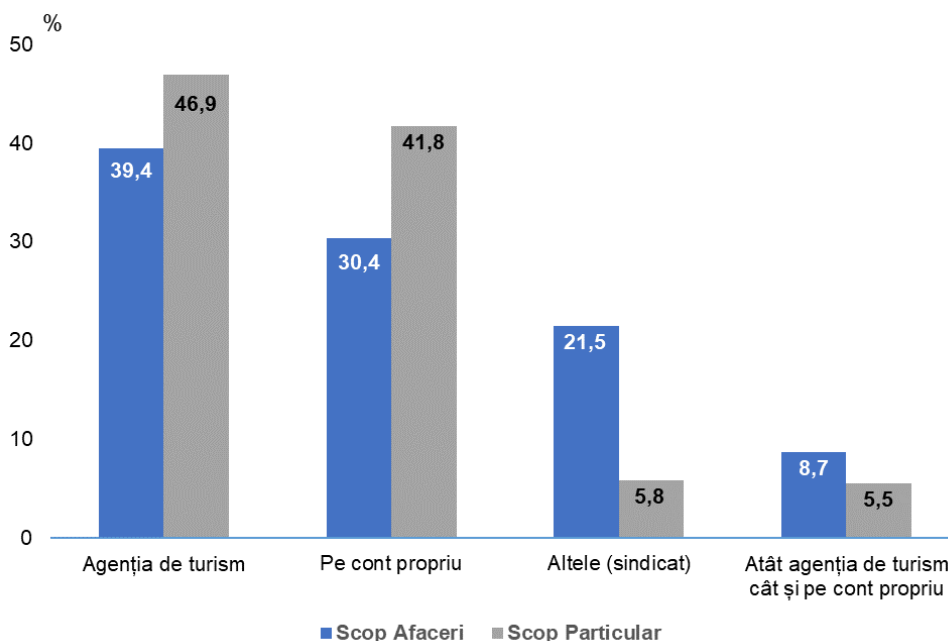
Ponderea cheltuielilor pentru călătorii de afaceri și călătorii particulare, în total grupă cheltuieli



Grafic 2b

Din totalul nerezidenților sosiți în România, 43,0% și-au organizat sejurul printr-o agenție de turism, 35,9% și-au organizat singuri sejurul, 14,0% au optat pentru alte modalități de organizare a călătoriei, în timp ce 7,1% și-au organizat călătoria atât pe cont propriu, cât și printr-o agenție de turism.

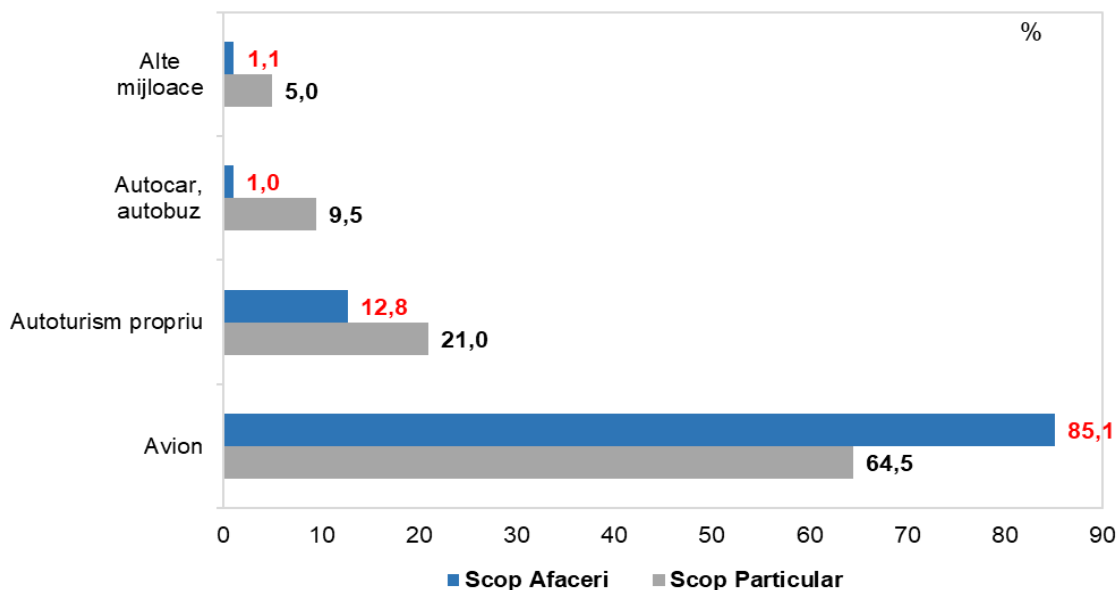
Situația sosirilor turiștilor nerezidenți în România în funcție de organizatorul și motivul călătoriei



Grafic 3b

Principalul mijloc de transport utilizat pentru a călători în România a fost avionul, folosit de 75,2% din numărul total de turiști, în timp ce 16,7% au utilizat autoturisme proprii, 5,1% autocare și autobuze, iar 3,0% au sosit cu alte mijloace de transport (tren, ambarcațiuni fluviale, autoturisme închiriate, motocicletele etc.).

Situația sosirilor turiștilor nerezidenți în România în funcție de mijlocul de transport și motivul călătoriei



Grafic 4b

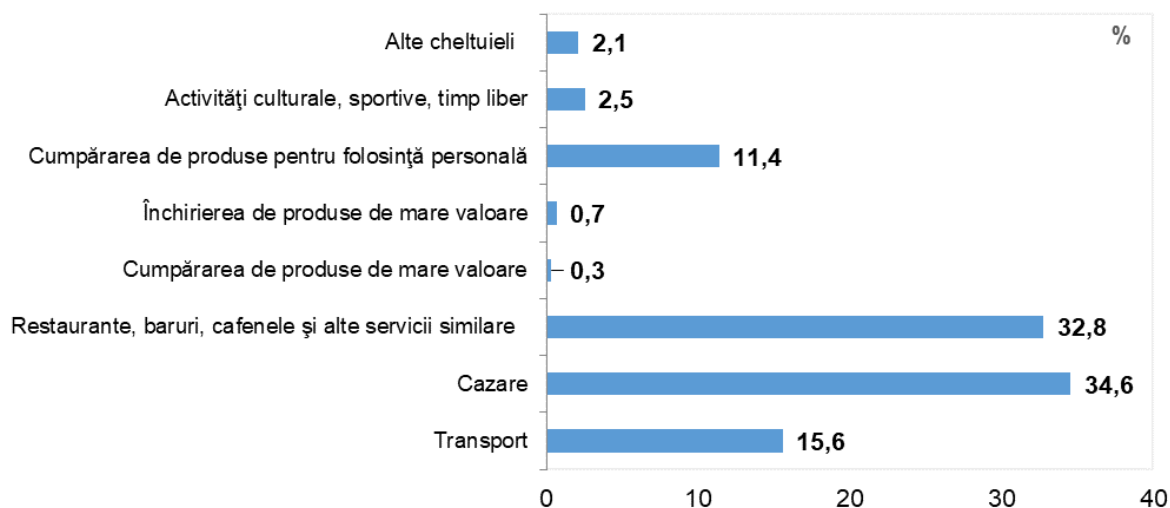
Numărul turiștilor nerezidenți cazați în unitățile de cazare privată a fost de 82,7 mii, cheltuielile acestora în România fiind de 76,2 milioane de lei.

Din totalul turiștilor nerezidenți cazați în unitățile de cazare privată, 81,3% au avut ca scop al călătoriei pe cel particular, iar 18,7% pe cel profesional.

Turiștii nerezidenți cazați în unitățile de cazare privată și-au organizat în mare parte pe cont propriu călătoria în România (77,3% din total). Ca mijloc de transport au ales autoturismul propriu (51,7%), avionul (19,5%), autocarul și autobuzul (3,6%) și alte mijloace de transport (25,2%).

Din totalul cheltuielilor efectuate în România de turiștii nerezidenți cazați în unitățile de cazare privată se evidențiază cheltuielile pentru cazare (34,6%), cheltuielile făcute în restaurante, baruri, cafenele și alte servicii similare (32,8%), cheltuielile pentru transport (15,6%) și cheltuielile în scopul cumpărării de produse pentru folosință personală (11,4%).

Ponderea grupelor de cheltuieli în totalul cheltuielilor pentru turiștii cazați în structurile de cazare privată



Grafic 5b

Precizări metodologice

Structurile de cazare turistică colectivă - hoteluri în care s-au cazat peste 500 de turiști străini în anul anterior, respectiv pensiunile în care s-au cazat peste 50 de turiști străini în anul anterior, autorizate de Ministerului Antreprenoriatului și Turismului - Departamentul pentru turism.

Structurile de cazare privată - apartamente și camere de închiriat, autorizate de Ministerului Antreprenoriatului și Turismului - Departamentul pentru turism.

Călătoriile în scop particular includ călătoriile pentru vacanțe, cumpărături, evenimente culturale și sportive, vizitarea prietenilor și rudelor, tratament medical, pelerinaj religios, tranzit și alte activități.

Călătoriile în scop profesional și de afaceri includ călătoriile pentru afaceri, participarea la congrese, conferințe, cursuri, târguri și expoziții.

Pentru **Alte mijloace de transport** se iau în considerare autoturisme închiriate, motociclete etc.

Informații suplimentare

Datele graficelor se regăsesc în format. xlsx

Pentru interpretarea corectă a indicatorilor, vă rugăm să consultați:

[Precizările Metodologice atașate comunicatului pe homepage.](#)

Informații suplimentare se pot obține din publicația statistică **Cheltuielile turistice ale nerezidenților, în anul 2022** (termen de apariție: **Vineri, 24 Martie 2023**).

Următorul comunicat de presă referitor la cheltuielile turistice ale nerezidenților va apărea **Vineri, 16 Iunie 2023**.

Arhiva comunicatelor de presă: <https://insse.ro/cms/ro/comunicate-de-presa-view>

Direcția de Comunicare: e-mail: biroupresa@insse.ro / Tel: +4021 3181869