

Domeniu: Turism

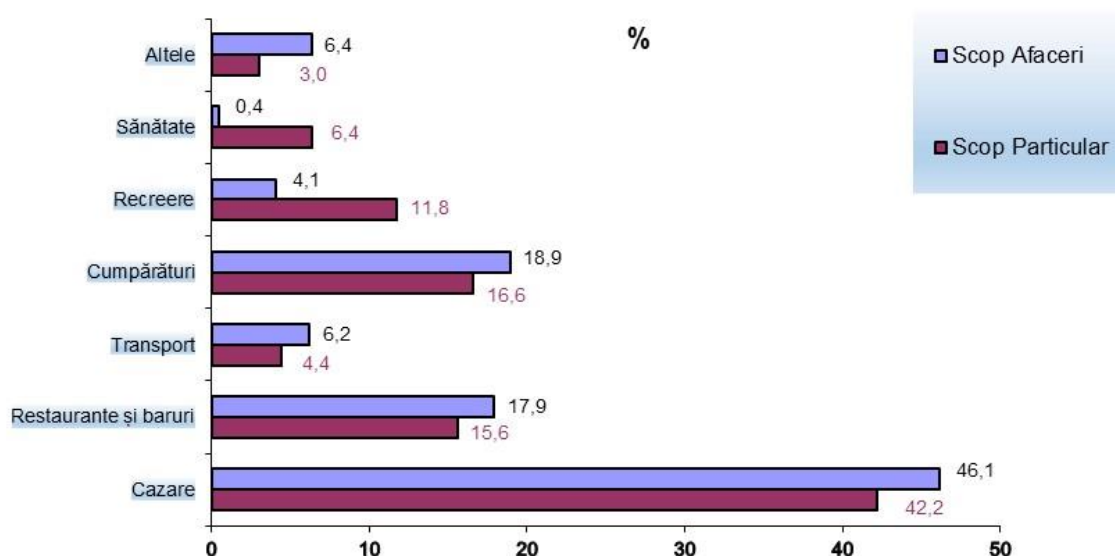
În anul 2021, turiștii nerezidenți sosiți în România au cheltuit în medie 2352,1 lei/persoană

- Numărul total al turiștilor nerezidenți cazați în structurile de cazare turistică colective^{*)}, în anul 2021, a fost de 837,7 mii, cheltuielile acestora însumând 1970,5 milioane de lei.
- Numărul total al turiștilor nerezidenți cazați în structurile de cazare turistică colective^{*)}, în trimestrul IV 2021, a fost de 222,4 mii, cheltuielile acestora însumând 538,3 milioane de lei.

Călătoriile pentru afaceri (inclusiv participarea la congrese, conferințe, cursuri, târguri și expoziții) au reprezentat principalul motiv al sejurului petrecut de către 57,4% dintre turiștii nerezidenți sosiți în România în trimestrul IV 2021, cheltuielile acestora reprezentând 56,9% din totalul cheltuielilor.

Dintre turiștii nerezidenți sosiți în România în trimestrul IV 2021, 42,6% au călătorit în scop particular, cheltuielile acestora reprezentând 43,1% din totalul cheltuielilor. Călătoriile în scop particular includ călătoriile pentru vacanțe, cumpărături, evenimente culturale și sportive, vizitarea prietenilor și rudelor, tratament medical, religie, tranzit și alte activități.

Ponderea grupelor de cheltuieli în totalul cheltuielilor pentru călătorii de afaceri și în totalul cheltuielilor pentru călătorii în scop particular, pentru trimestrul IV 2021

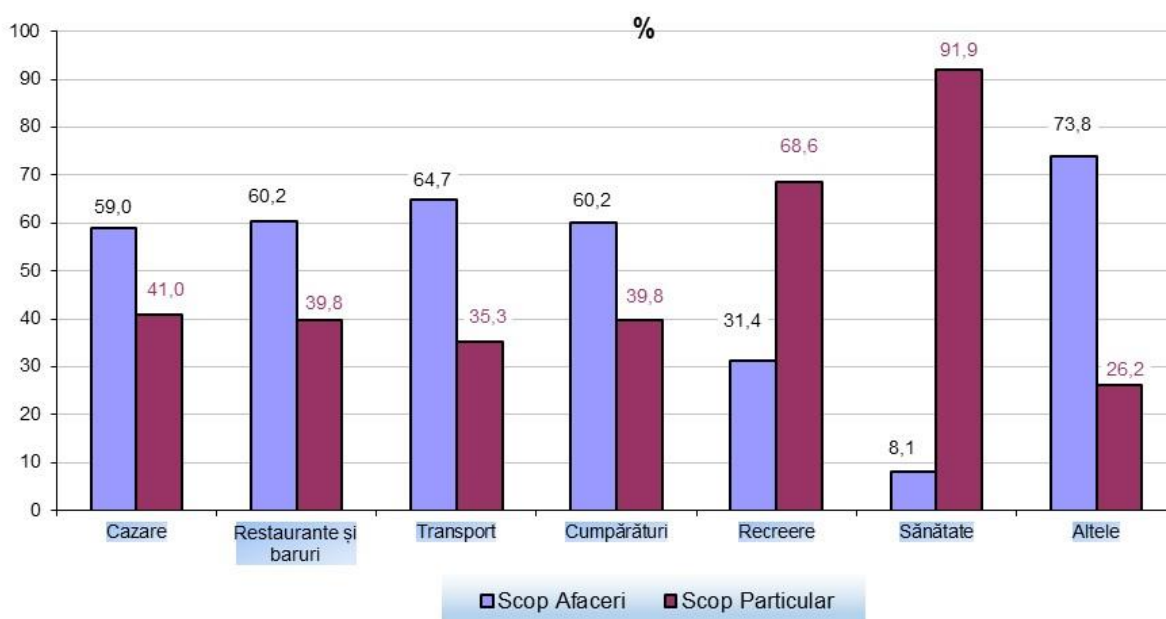


[Datele graficului în format .xlsx](#)

^{*)} Hoteluri în care s-au cazat peste 500 de turiști străini în anul anterior, respectiv pensiunile în care s-au cazat peste 50 de turiști străini în anul anterior.

Din totalul cheltuielilor pentru afaceri în trimestrul IV 2021, ponderea principală o reprezintă cheltuielile pentru cazare (46,1%), din cadrul acestui tip de cheltuieli fiind preferată în special cazarea cu mic dejun inclus (89,6% din totalul cheltuielilor pentru cazare). Cheltuielile turiștilor nerezidenți în restaurante și baruri au fost de 17,9%, iar cele pentru cumpărături au reprezentat 18,9% din totalul cheltuielilor pentru afaceri. Din totalul cheltuielilor pentru cumpărături, 41,9% au fost destinate cumpărării alimentelor și băuturilor, iar 29,2% pentru îmbrăcăminte și încălțăminte. Cheltuielile pentru închirierea de autoturisme au avut o pondere de 61,3% din totalul cheltuielilor pentru transport, iar cheltuielile pentru acces în parcuri de distracții, târguri, cazinouri, săli de jocuri mecanice au reprezentat 25,2% din totalul cheltuielilor pentru recreere.

Ponderea grupelor de cheltuieli pentru călătorii de afaceri și călătorii particulare, în total grupă cheltuieli, pentru trimestrul IV 2021



[Datele graficului în format .xlsx](#)

Din totalul nerezidenților sosiți în România în trimestrul IV 2021, 39,4% și-au organizat singuri sejurul, 37,7% au apelat la serviciile unor agenții de turism, 17,9% au optat pentru alte modalități de organizare a călătoriei, în timp ce 5,0% și-au organizat călătoria atât pe cont propriu cât și printr-o agenție de turism.

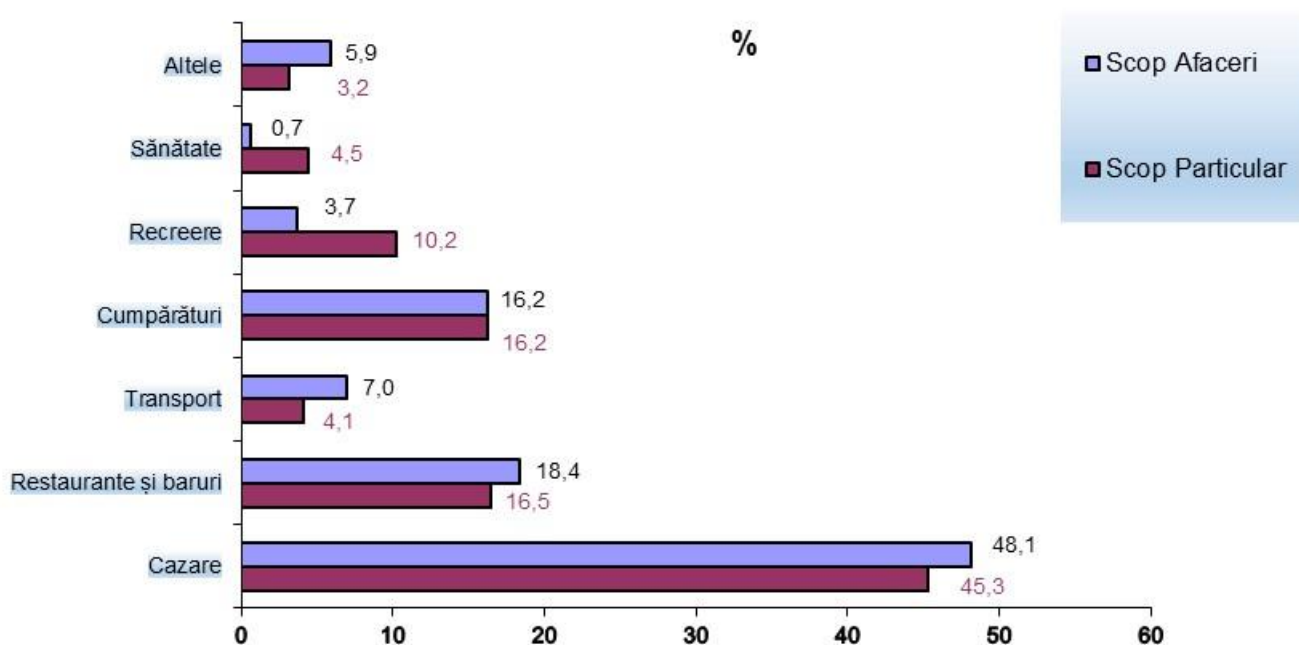
Principalul mijloc de transport utilizat pentru a sosi în România în trimestrul IV 2021 a fost avionul, folosit de 81,9% din numărul total de turiști, în timp ce 14,9% au utilizat autoturisme proprii, 2,8% autocare și autobuze, iar 0,4% au sosit cu alte mijloace de transport (tren, ambarcațiuni fluviale, autoturisme închiriate, motocicletă etc.).

* * *

Călătoriile pentru afaceri (inclusiv participarea la congrese, conferințe, cursuri, târguri și expoziții) au reprezentat principalul motiv al sejurului petrecut de către 53,1% dintre turiștii nerezidenți sosiți în România în anul 2021, cheltuielile acestora reprezentând 55,7% din totalul cheltuielilor.

Dintre turiștii nerezidenți sosiți în România în anul 2021, 46,9% au călătorit în scop particular, cheltuielile acestora reprezentând 44,3% din totalul cheltuielilor. Călătoriile în scop particular includ călătoriile pentru vacanțe, cumpărături, evenimente culturale și sportive, vizitarea prietenilor și rudelor, tratament medical, pelerinaj religios, tranzit și alte activități.

Ponderea grupelor de cheltuieli în totalul cheltuielilor pentru călătorii de afaceri și în totalul cheltuielilor pentru călătorii în scop particular, pentru anul 2021

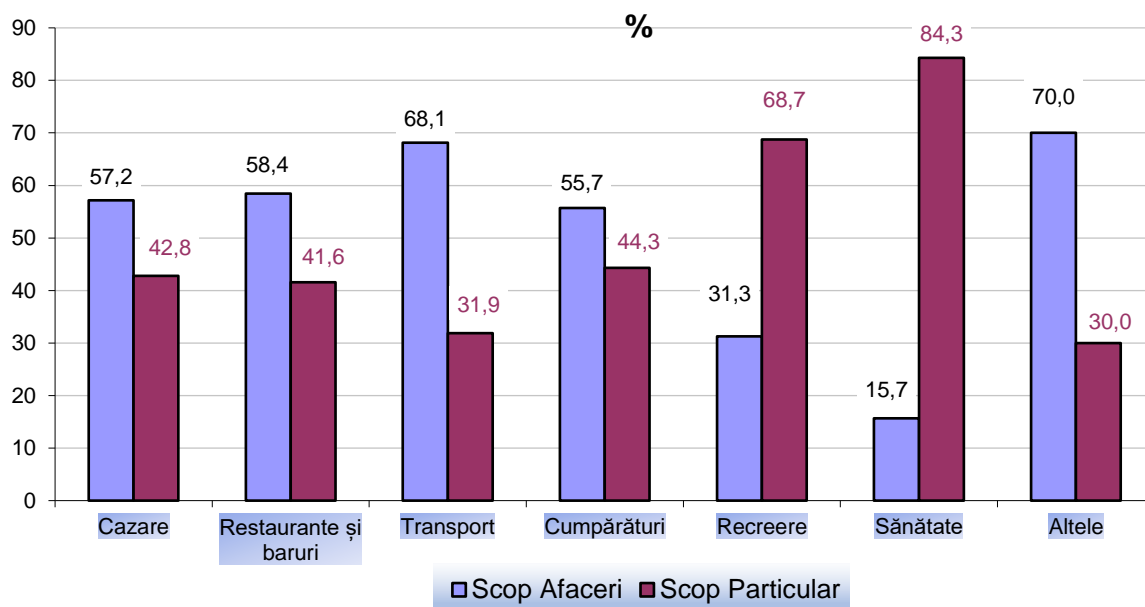


[Datele graficului în format .xlsx](#)

^{*)} Hoteluri în care s-au cazat peste 500 de turiști străini în anul anterior, respectiv pensiunile în care s-au cazat peste 50 de turiști străini în anul anterior.

Din totalul cheltuielilor pentru afaceri în anul 2021, ponderea cea mai mare o reprezintă cheltuielile pentru cazare (48,1%), din cadrul acestui tip de cheltuieli fiind preferată în special cazarea cu mic dejun inclus (89,8% din totalul cheltuielilor pentru cazare). Cheltuielile turiștilor nerezidenți în restaurante și baruri au fost de 18,4%, iar cele pentru cumpărături au reprezentat 16,2% din totalul cheltuielilor pentru afaceri. Din totalul cheltuielilor pentru cumpărături, 46,2% au fost destinate cumpărării alimentelor și băuturilor, iar 29,5% cumpărării cadourilor și suvenirurilor. Cheltuielile pentru închirierea de autoturisme au avut o pondere de 64,0% din totalul cheltuielilor pentru transport, iar cheltuielile pentru acces în parcuri de distracții, târguri, cazinouri, săli de jocuri mecanice au reprezentat 36,3% din totalul cheltuielilor pentru recreere.

Ponderea grupelor de cheltuieli pentru călătorii de afaceri și călătorii particulare, în total grupă cheltuieli, pentru anul 2021



[Datele graficului în format .xlsx](#)

Din totalul nerezidenților sosiți în România în anul 2021, 39,0% și-au organizat sejurul prin agenții de turism, 38,5% și-au organizat singuri sejurul, 17,4% prin alte modalități de organizare a călătoriei, în timp ce 5,1% și-au organizat călătoria atât pe cont propriu cât și printr-o agenție de turism.

Principalul mijloc de transport utilizat pentru a sosi în România în anul 2021 a fost avionul, folosit de 76,7% din numărul total de turiști, în timp ce 17,2% au utilizat autoturisme proprii, 4,0% autocare și autobuze, iar 2,1% au sosit cu alte mijloace de transport (tren, ambarcațiuni fluviale, autoturisme închiriate, motocicletă etc.).

Note: Informații suplimentare privind datele prezentate în **Comunicatul de Presă** se regăsesc în fișierul *xlsx* din *attach*.
Calculul rezultat din comunicat au fost făcute din fișierul *xlsx*.

Informații suplimentare

Pentru interpretarea corectă a indicatorilor, vă rugăm să consultați:

[Precizările Metodologice atașate comunicatului pe homepage.](#)

Informații suplimentare se pot obține din publicația statistică **Cheltuielile turistice ale nerezidenților, în anul 2021** (termen de apariție **25 Martie 2022**).

Următorul comunicat de presă referitor la cheltuielile turistice ale nerezidenților va apărea vineri, **17 Iunie 2022**.

Arhiva comunicatelor de presă: : <https://insse.ro/cms/ro/comunicate-de-presa-view>

Diracția de Comunicare: e-mail: birou presa@insse.ro / Tel: +4021 3181869