

Domeniu: Turism

## Cheltuielile turiștilor nerezidenți în România, în trimestrul III 2024

- În trimestrul III 2024 turiștii nerezidenți cazați în structurile de cazare turistică colective au cheltuit în medie 2811,5 lei / persoană.
- În perioada 1.I-30.IX.2024 turiștii nerezidenți cazați în structurile de cazare turistică colective au cheltuit în medie 2982,8 lei / persoană.

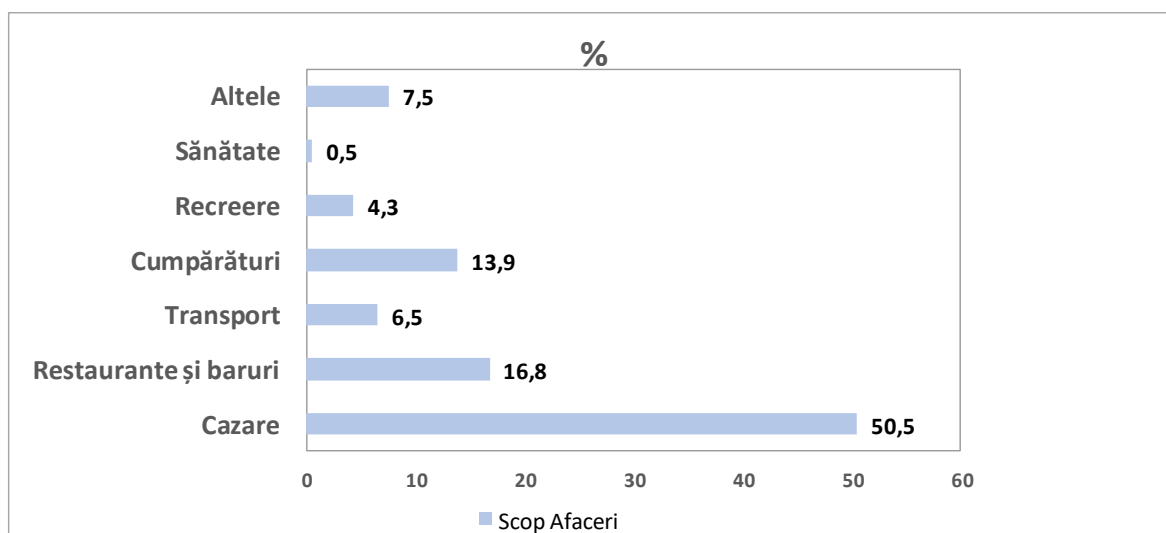
### TRIMESTRUL III 2024

Numărul total al turiștilor nerezidenți cazați în structurile de cazare turistică colective<sup>1</sup>, în trimestrul III 2024, a fost de 717,7 mii, cheltuielile acestora însumând 2017,7 milioane lei (în medie 2811,5 lei / persoană).

Dintre turiștii nerezidenți sosiți în România în trimestrul III 2024, 42,9% au călătorit în scop de afaceri<sup>2</sup>, cheltuielile acestora reprezentând 54,8% din totalul cheltuielilor.

Din totalul cheltuielilor pentru afaceri în trimestrul III 2024, ponderea principală o reprezintă cheltuielile pentru cazare (50,5%), urmată de cheltuielile în restaurante și baruri (16,8%) și de cheltuielile pentru cumpărături (13,9%).

**Grafic 1 - Ponderea grupelor de cheltuieli în totalul cheltuielilor pentru călătorii de afaceri, în trimestrul III 2024**



Dintre turiștii nerezidenți sosiți în România în trimestrul III 2024, 57,1% au călătorit în scop particular<sup>3</sup>, cheltuielile acestora reprezentând 45,2% din totalul cheltuielilor.

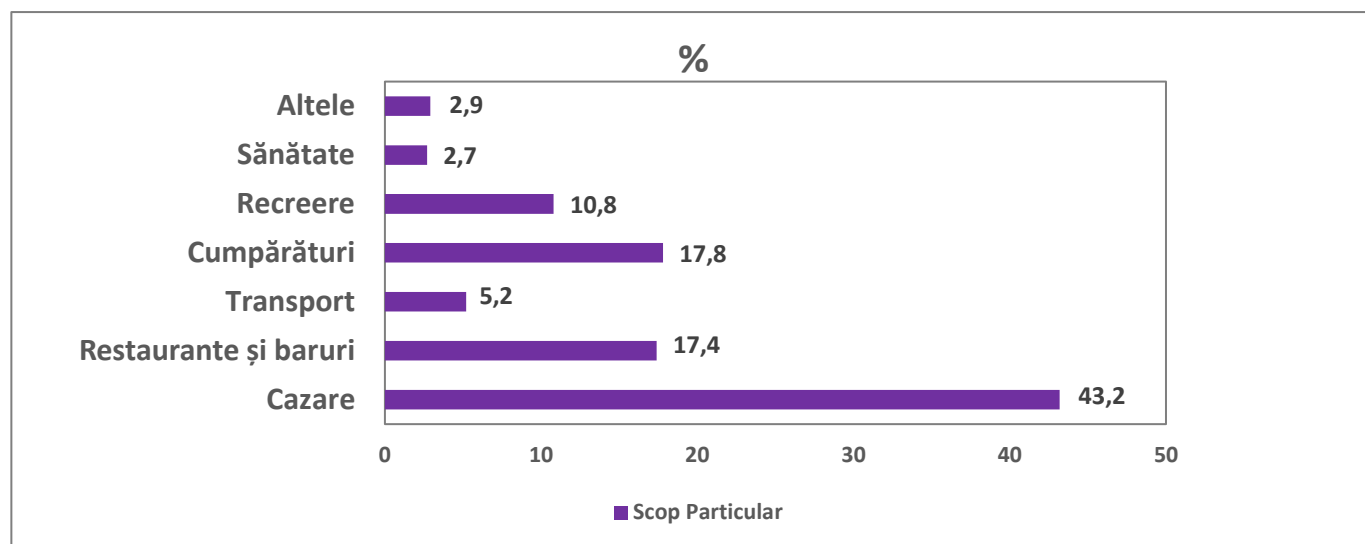
<sup>1</sup> Hoteluri în care s-au cazat peste 400 de turiști străini în anul anterior, respectiv pensiunile în care s-au cazat peste 50 de turiști străini în anul anterior.

<sup>2</sup> Călătoriile pentru afaceri includ participarea la congrese, conferințe, cursuri, târguri și expoziții.

<sup>3</sup> Călătoriile în scop particular includ călătoriile pentru vacanțe, cumpărături, evenimente culturale și sportive, vizitarea prietenilor și rudelor, tratament medical, religie, tranzit și alte activități.

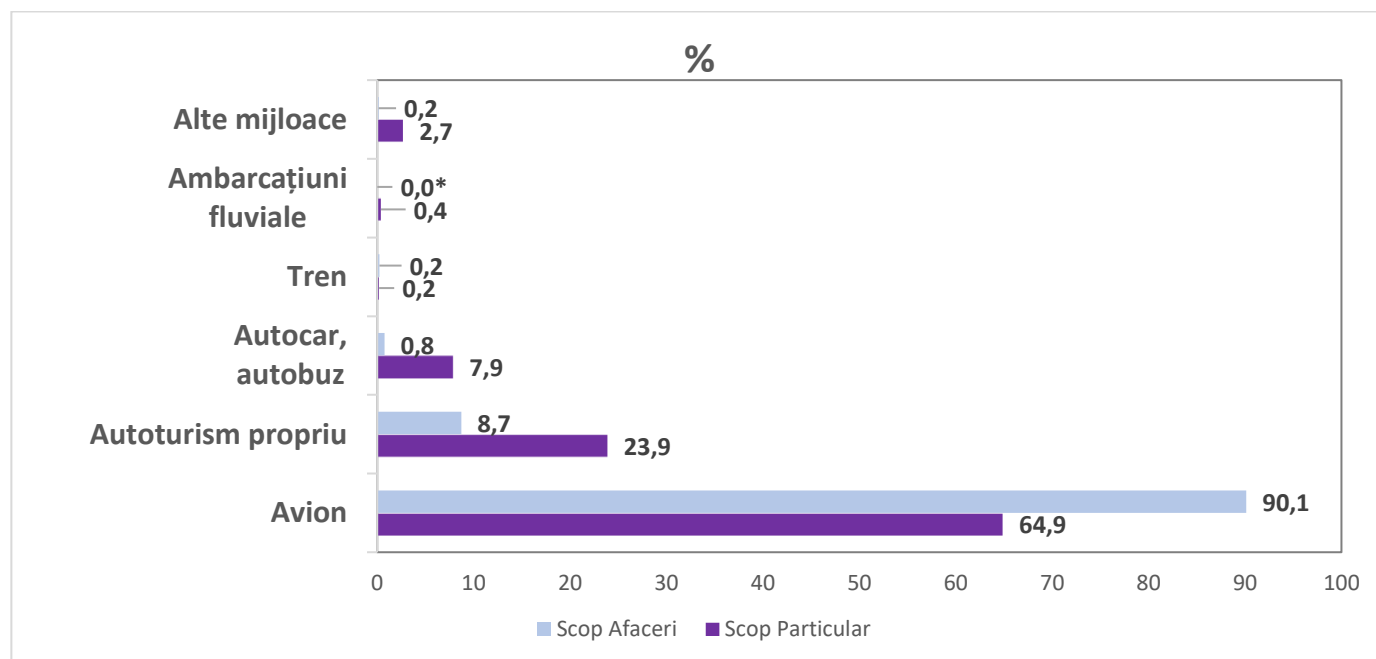
Din totalul cheltuielilor în scop particular în trimestrul III 2024, ponderea principală o reprezintă cheltuielile pentru cazare (43,2%), urmată de cheltuielile pentru cumpărături (17,8%) și de cheltuielile în restaurante și baruri (17,4%)

**Grafic 2 - Ponderea grupelor de cheltuieli în totalul cheltuielilor pentru călătorii în scop particular, în trimestrul III 2024**



Principalul mijloc de transport utilizat pentru a sosi în România în trimestrul III 2024 a fost avionul, folosit de 75,7% din numărul total de turiști, în timp ce 17,4% au utilizat autoturisme proprii, 4,8% autocare și autobuze, 1,6% alte mijloace de transport (autoturisme închiriate, motociclete etc.), 0,3% ambarcațiuni fluviale și 0,2% trenul.

**Grafic 3 - Situația sosirilor turiștilor nerezidenți în România în funcție de mijlocul de transport utilizat în călătorii și motivul călătoriei, în trimestrul III 2024**



\*Scop afaceri / ambarcațiuni fluviale: 0,012%

## PERIOADA 1.I-30.IX.2024

**Numărul total al turiștilor nerezidenți cazați în structurile de cazare turistică colective**, perioada 1.I-30.IX.2024, a fost de 1682,8 mii, cheltuielile acestora însumând 5019,3 milioane lei (în medie 2982,8 lei / persoană).

**Călătoriile pentru afaceri** au reprezentat principalul motiv al sejurului petrecut de către 50,2% dintre turiștii nerezidenți sosiți în România în perioada 1.I-30.IX.2024, cheltuielile acestora reprezentând 57,0% din totalul cheltuielilor.

**Călătoriile în scop particular** au reprezentat al doilea motiv al sejurului petrecut de către 49,8% dintre turiștii nerezidenți sosiți în România în perioada 1.I-30.IX.2024, cheltuielile acestora reprezentând 43,0% din totalul cheltuielilor.

**Principalul mijloc de transport utilizat** pentru a sosi în România în perioada 1.I-30.IX.2024 a fost avionul, folosit de 77,7% din numărul total de turiști, în timp ce 15,3% au utilizat autoturisme proprii, 5,3% autocare și autobuze, 0,5% ambarcațiuni fluviale, 0,9% alte mijloace de transport (autoturisme închiriate, motociclete etc.) și 0,3% trenuri.

### Informații suplimentare

Pentru interpretarea corectă a indicatorilor, vă rugăm să consultați:

[Precizările Metodologice atașate comunicatului pe homepage.](#)

Informații suplimentare se pot obține din publicația statistică **Cheltuielile turistice ale nerezidenților, în perioada 1.I-30.IX.2024** (termen de apariție: **Luni, 23 Decembrie 2024**).

**Datele graficelor se regăsesc în format. xlsx**

Următorul comunicat de presă referitor la cheltuielile turistice ale nerezidenților va apărea **Miercuri, 19 Martie 2025**.

Arhiva comunicatelor de presă: : <http://www.insse.ro/cms/ro/comunicate-de-presa-view>

**Direcția de Diseminare Date Statistice și Comunicare:** e-mail: [biroupresa@insse.ro](mailto:biroupresa@insse.ro) / Tel: +4021 3181869