

Domeniul: Turism

## Cheltuielile turiștilor nerezidenți în România în trimestrul III 2023

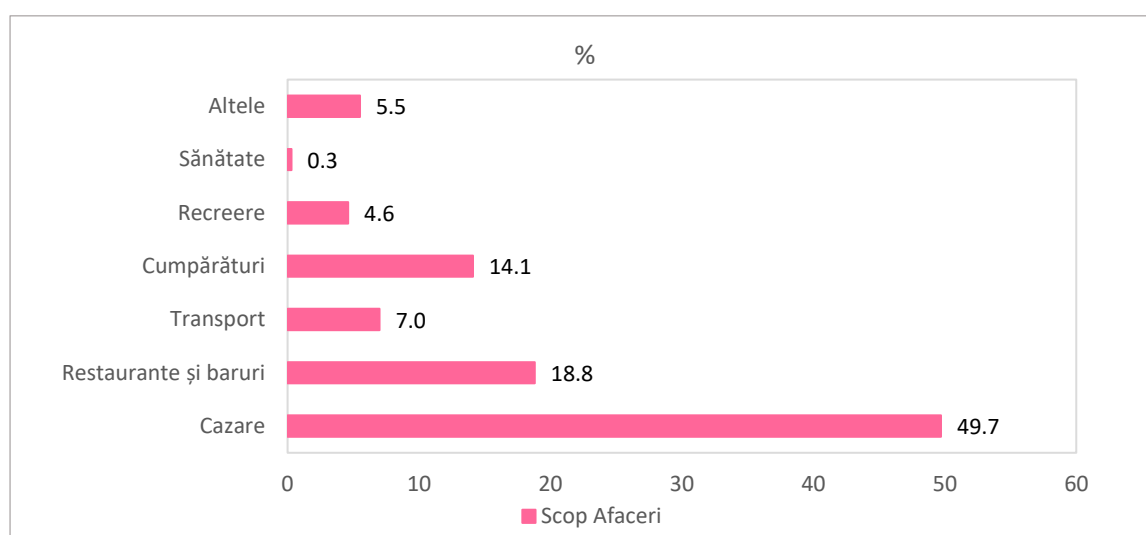
- În trimestrul III 2023, turiștii nerezidenți sosiți în România au cheltuit în medie 2617,0 lei/persoană
- În perioada 1.I.-30.IX.2023, turiștii nerezidenți sosiți în România au cheltuit în medie 2578,6 lei/persoană

Numărul total al turiștilor nerezidenți cazați în structurile de cazare turistică colective<sup>1</sup>, în trimestrul III 2023, a fost de 650,3 mii, cheltuielile acestora însumând 1701,9 milioane lei (în medie 2617,0 lei/persoană).

Dintre turiștii nerezidenți sosiți în România în trimestrul III 2023, 46,5% au călătorit în scop de afaceri, cheltuielile acestora reprezentând 49,9% din totalul cheltuielilor.

Din totalul cheltuielilor pentru afaceri în trimestrul III 2023, ponderea principală o reprezintă cheltuielile pentru cazare (49,7%), urmată de cheltuielile în restaurante și baruri (18,8%) și cele pentru cumpărături (14,1%).

### Grafic 1- Ponderea grupelor de cheltuieli în totalul cheltuielilor pentru călătoriile de afaceri în trimestrul III 2023



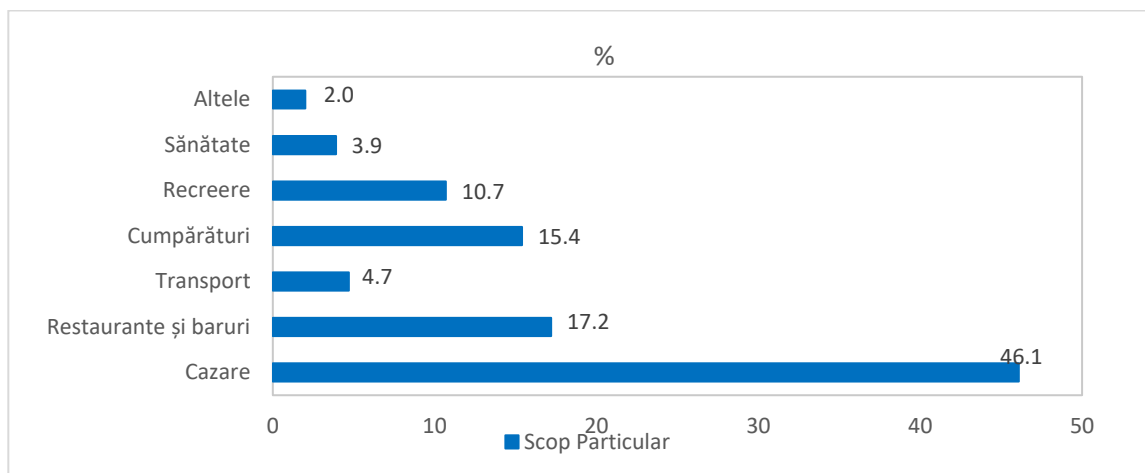
Dintre turiștii nerezidenți sosiți în România în trimestrul III 2023, 53,5% au călătorit în scop particular, cheltuielile acestora reprezentând 50,1% din totalul cheltuielilor. Călătoriile în scop

<sup>1</sup> Hoteluri în care s-au cazat peste 400 de turiști străini în anul anterior, respectiv pensiunile în care s-au cazat peste 50 de turiști străini în anul anterior.

particular includ călătoriile pentru vacanțe, cumpărături, evenimente culturale și sportive, vizitarea prietenilor și rudelor, tratament medical, religie, tranzit și alte activități.

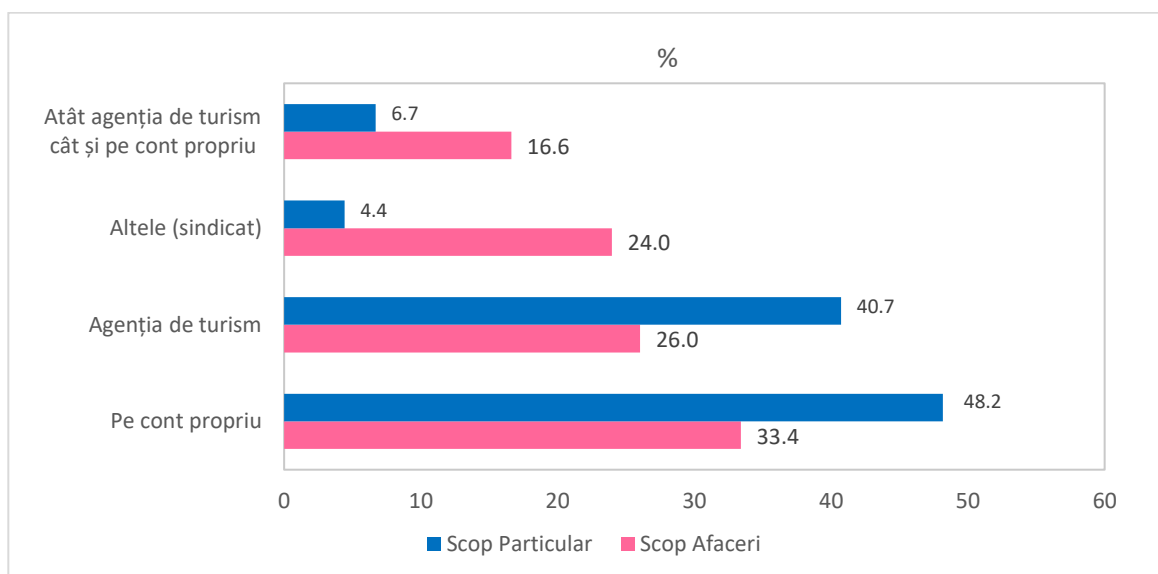
Din totalul cheltuielilor în scop particular în trimestrul III 2023, ponderea principală o reprezintă cheltuielile pentru cazare (46,1%), urmată de cheltuielile în restaurante și baruri (17,2%) și cele pentru cumpărături (15,4%).

**Grafic 2- Ponderea grupelor de cheltuieli în totalul cheltuielilor pentru călătorii în scop particular în trimestrul III 2023**



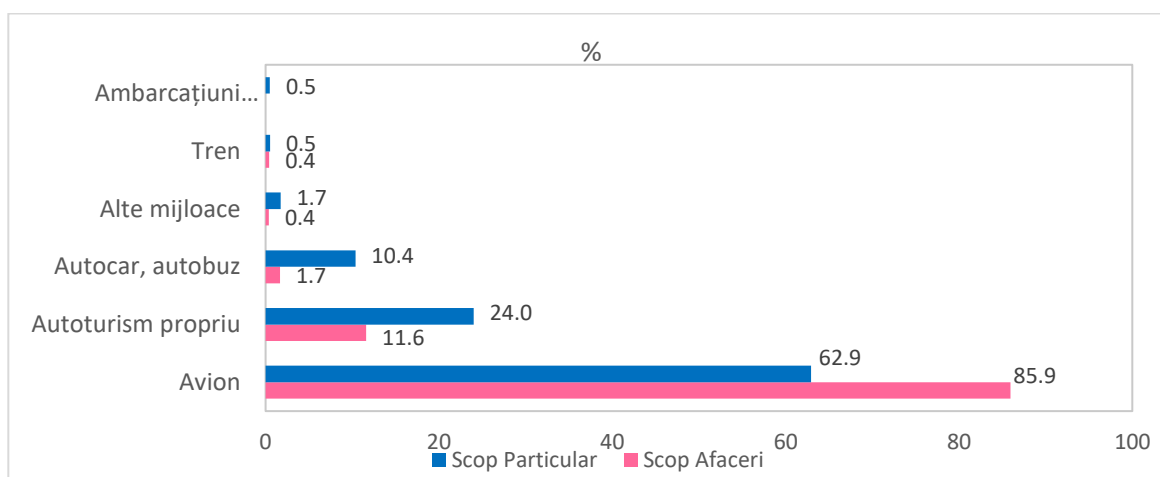
Din totalul nerezidenților sosiți în România în trimestrul III 2023, 33,9% și-au organizat sejurul printr-o agenție de turism 41,3% și-au organizat singuri sejurul, 13,5% au optat pentru alte modalități de organizare a călătoriei, în timp ce 11,3% și-au organizat călătoria atât pe cont propriu cât și printr-o agenție de turism.

**Grafic 3 - Situația sosirilor turiștilor nerezidenți în România în funcție de organizatorul călătoriei, în scop particular și scop de afaceri în trimestrul III 2023**



Principalul mijloc de transport utilizat pentru a sosi în România în trimestrul III 2023 a fost avionul, folosit de 73,6% din numărul total de turiști, în timp ce 18,2% au utilizat autoturisme proprii, 6,3% autocare și autobuze, 0,5% tren, 0,3% ambarcațiuni fluviale și 1,1% au sosit cu alte mijloace de transport (autoturisme închiriate, motociclete etc.).

#### **Grafic 4 - Situația sosirilor turiștilor nerezidenți în România în funcție de mijlocul de transport utilizat în călătorii, în scop particular și scop de afaceri în trimestrul III 2023**



#### **PERIOADA 1.I.-30.IX.2023**

**Numărul total al turiștilor nerezidenți cazați în structurile de cazare turistică colective<sup>\*)</sup>**, în perioada 1.I.-30.IX.2023, a fost de 1521,9 mii, cheltuielile acestora însumând 3924,4 milioane lei (în medie.2578,6 lei/persoană).

**Călătoriile pentru afaceri (inclusiv participarea la congrese, conferințe, cursuri, târguri și expoziții)** au reprezentat principalul motiv al sejurului petrecut de către 50,1% dintre turiștii nerezidenți sosiți în România în perioada 1.I.-30.IX.2023, cheltuielile acestora reprezentând 55,1% din totalul cheltuielilor.

**Dintre turiștii nerezidenți sosiți în România** în perioada 1.I.-30.IX.2023, 49,9% au călătorit în scop particular, cheltuielile acestora reprezentând 44,9% din totalul cheltuielilor. Călătoriile în scop particular includ călătoriile pentru vacanțe, cumpărături, evenimente culturale și sportive, vizitarea prietenilor și rudelor, tratament medical, religie, tranzit și alte activități.

**Din totalul nerezidenților sosiți în România** în perioada 1.I.-30.IX.2023, 39,3% și-au organizat singuri sejurul, 38,3% și-au organizat sejurul printr-o agenție de turism, 13,1% au optat pentru alte modalități de organizare a călătoriei, în timp ce 9,3% și-au organizat călătoria atât pe cont propriu cât și printr-o agenție de turism.

**Principalul mijloc de transport utilizat** pentru a sosi în România în perioada 1.I.-30.IX.2023 a fost avionul, folosit de 74,9% din numărul total de turiști, în timp ce 17,3% au utilizat autoturisme proprii, 5,7% autocare și autobuze, 0,8% ambarcațiuni fluviale și 0,4% tren și 0,9% au sosit cu alte mijloace de transport (autoturisme închiriate, motociclete etc.).

#### **Informații suplimentare**

Pentru interpretarea corectă a indicatorilor, vă rugăm să consultați: [Precizările Metodologice](#) atașate comunicatului pe homepage.

Informații suplimentare se pot obține din publicația statistică **Cheltuielile turistice ale nerezidenților, în trimestrul III 2023** (termen de apariție: 22 Decembrie 2023).

#### **Datele graficelor se regăsesc în format. xlsx**

Următorul comunicat de presă referitor la cheltuielile turistice ale nerezidenților va apare în data de **19 Martie 2024**.

Arhiva comunicatelor de presă : <http://www.insse.ro/cms/ro/comunicate-de-presa-view>

**Direcția de Comunicare:** e-mail: [birou presa@insse.ro](mailto:birou presa@insse.ro) / Tel: +4021 3181869