

Domeniu: Turism

Cheltuielile turiștilor nerezidenți în România, în trimestrul I 2024

- În trimestrul I 2024, turiști nerezidenți cazați în structurile de cazare turistică colective au cheltuit în medie 3037,7 lei / persoană.

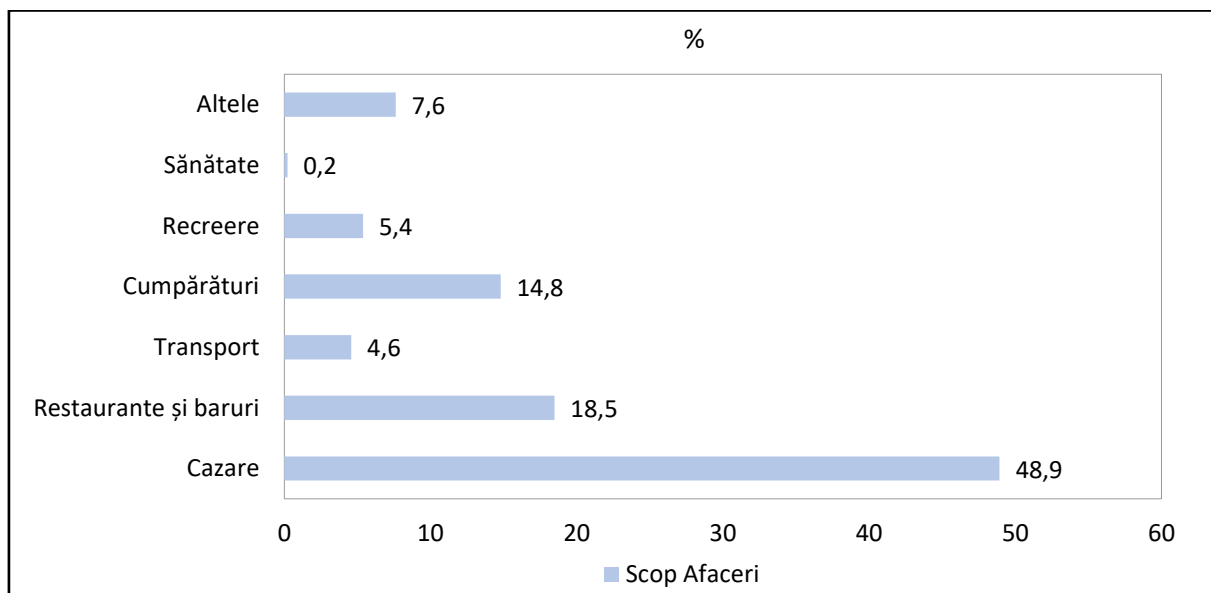
TRIMESTRUL I 2024

Numărul total al turiștilor nerezidenți cazați în structurile de cazare turistică colective¹, în trimestrul I 2024, a fost de 378,8 mii, cheltuielile acestora însumând 1150,7 milioane lei (în medie 3037 lei / persoană).

Dintre turiștii nerezidenți sosiți în România în trimestrul I 2024, 58,9% au călătorit în scop de afaceri², cheltuielile acestora reprezentând 60,8% din totalul cheltuielilor.

Din totalul cheltuielilor pentru afaceri în trimestrul I 2024, ponderea principală o reprezintă cheltuielile pentru cazare (48,9%), urmată de cheltuielile în restaurante și baruri (18,5%) și de cheltuielile pentru cumpărături (14,8%).

Grafic 1 - Ponderea grupelor de cheltuieli în totalul cheltuielilor pentru călătorii de afaceri în trimestrul I 2024



Dintre turiștii nerezidenți sosiți în România în trimestrul I 2024, 41,1% au călătorit în scop particular³, cheltuielile acestora reprezentând 39,2% din totalul cheltuielilor.

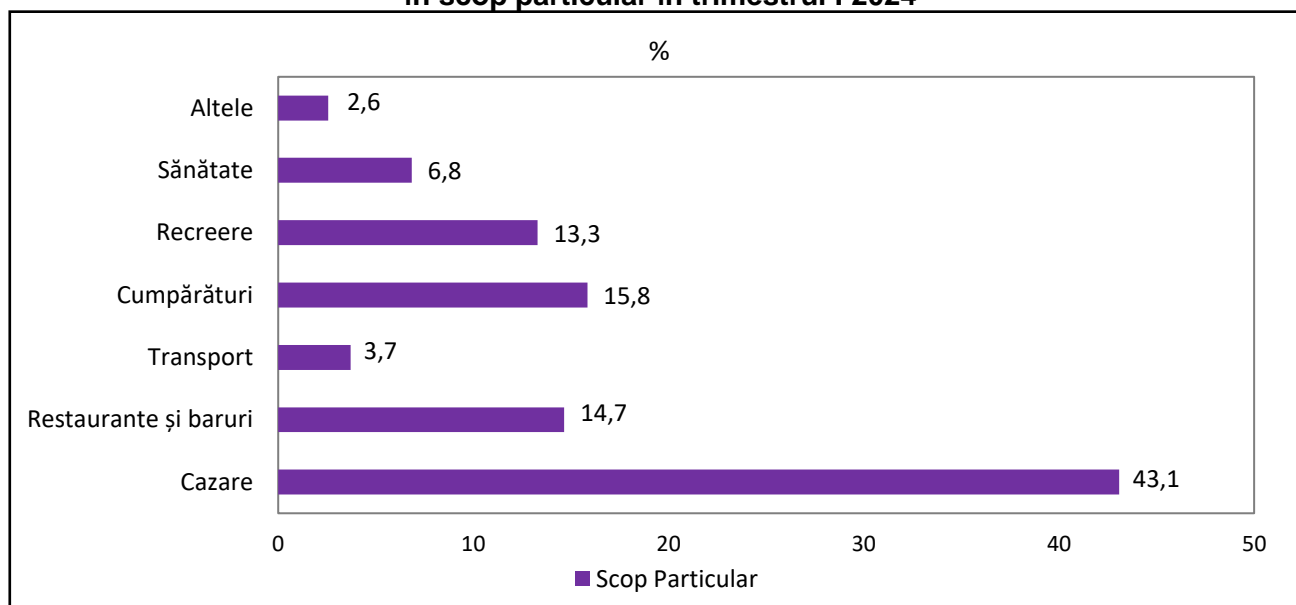
¹ Hoteluri în care s-au cazat peste 400 de turiști străini în anul anterior, respectiv pensiunile în care s-au cazat peste 50 de turiști străini în anul anterior.

² Călătoriile pentru afaceri includ participarea la congrese, conferințe, cursuri, târguri și expoziții.

³ Călătoriile în scop particular includ călătoriile pentru vacanțe, cumpărături, evenimente culturale și sportive, vizitarea prietenilor și rudelor, tratament medical, religie, tranzit și alte activități.

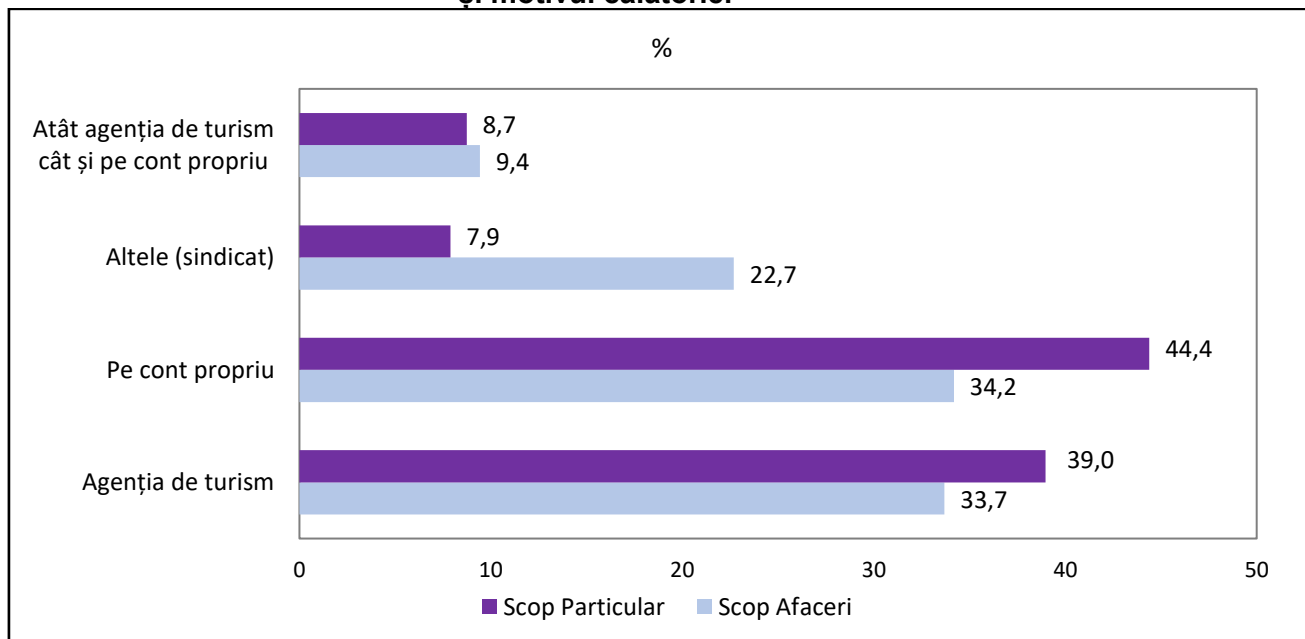
Din totalul cheltuielilor în scop particular în trimestrul I 2024, ponderea principală o reprezintă cheltuielile pentru cazare (43,1%), urmată de cheltuielile pentru cumpărături (15,8%) și de cheltuielile în restaurante și baruri (14,7%).

Grafic 2 - Ponderea grupelor de cheltuieli în totalul cheltuielilor pentru călătorii în scop particular în trimestrul I 2024



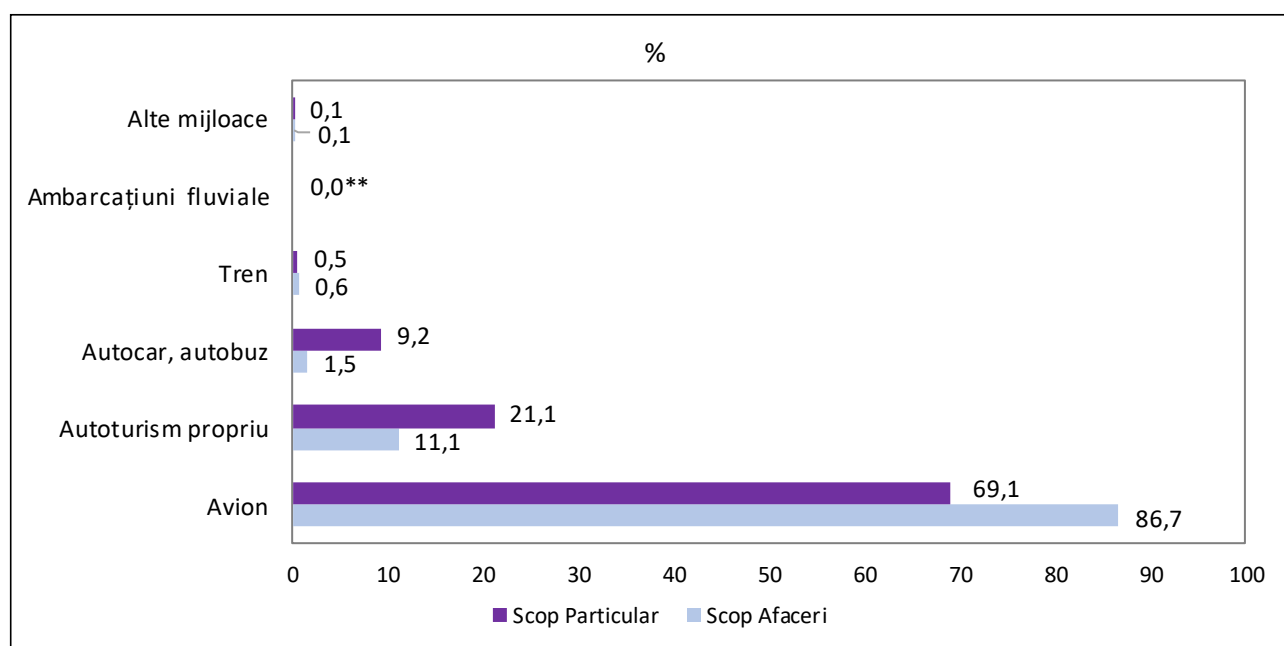
Din totalul nerezidenților sosiți în România în trimestrul I 2024, 38,4% și-au organizat singuri sejurul, 35,9% și-au organizat sejurul printr-o agenție de turism, 16,6% au optat pentru alte modalități de organizare a călătoriei (cum ar fi: sindicat), în timp ce 9,1% și-au organizat călătoria atât pe cont propriu cât și printr-o agenție de turism.

Grafic 3 - Situația sosirilor turiștilor nerezidenți în România în funcție de organizatorul și motivul călătoriei



Principalul mijloc de transport utilizat pentru a sosi în România în trimestrul I 2024 a fost avionul, folosit de 79,5% din numărul total de turiști, în timp ce 15,2% au utilizat autoturisme proprii, 4,7% autocare și autobuze, 0,5% trenul, în timp ce 0,1% au sosit cu alte mijloace de transport (autoturisme închiriate, motociclete etc.).

Grafic 4 - Situația sosirilor turiștilor nerezidenți în România în funcție de mijlocul de transport utilizat în călătorii, în scop particular și scop de afaceri în trimestrul I 2024



Scop Particular **0,004

Informații suplimentare

Pentru interpretarea corectă a indicatorilor, vă rugăm să consultați:

[Precizările Metodologice atașate comunicatului pe homepage.](#)

Informații suplimentare se pot obține din publicația statistică **Cheltuielile turistice ale nerezidenților, în trimestrul I 2024** (termen de apariție: **Marți, 25 Iunie 2024**).

[Datele graficelor se regăsesc în format. xlsx](#)

Următorul comunicat de presă referitor la cheltuielile turistice ale nerezidenților va apărea **Joi, 19 Septembrie 2024**.

Arhiva comunicatelor de presă: : <https://insse.ro/cms/ro/comunicate-de-presa-view>

Direcția de Comunicare: e-mail: birou presa@insse.ro / Tel: +4021 3181869