

Domeniu: Turism

Cheltuielile turiștilor nerezidenți în România în trimestrul I 2023

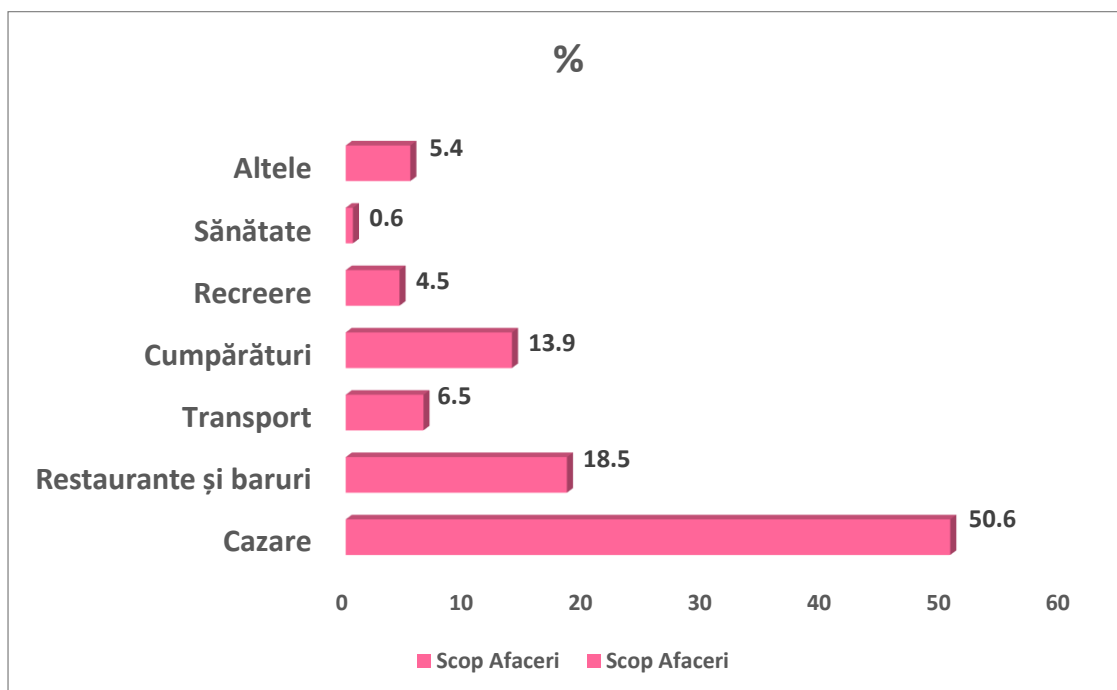
- În trimestrul I 2023, turiștii nerezidenți sosiți în România au cheltuit în medie 2632,2 lei/persoană

Numărul total al turiștilor nerezidenți cazați în structurile de cazare turistică colective^{*)}, în trimestrul I 2023, a fost de 356,6 mii, cheltuielile acestora însumând 938,5 milioanele de lei (în medie aprox.2632,2 lei/persoană).

Călătoriile pentru afaceri (inclusiv participarea la congrese, conferințe, cursuri, târguri și expoziții) au reprezentat principalul motiv al sejurului petrecut de către 58,0% dintre turiștii nerezidenți sosiți în România în trimestrul I 2023, cheltuielile acestora reprezentând 61,9% din totalul cheltuielilor.

Din totalul cheltuielilor pentru afaceri în trimestrul I 2023, ponderea principală o reprezintă cheltuielile pentru cazare (50,6%), urmată de cheltuielile în restaurante și baruri (18,5%) și cele pentru cumpărături (13,9%).

Ponderea grupelor de cheltuieli în totalul cheltuielilor pentru călătoriile de afaceri și în totalul cheltuielilor pentru călătoriile în scop particular, pentru trimestrul I 2023



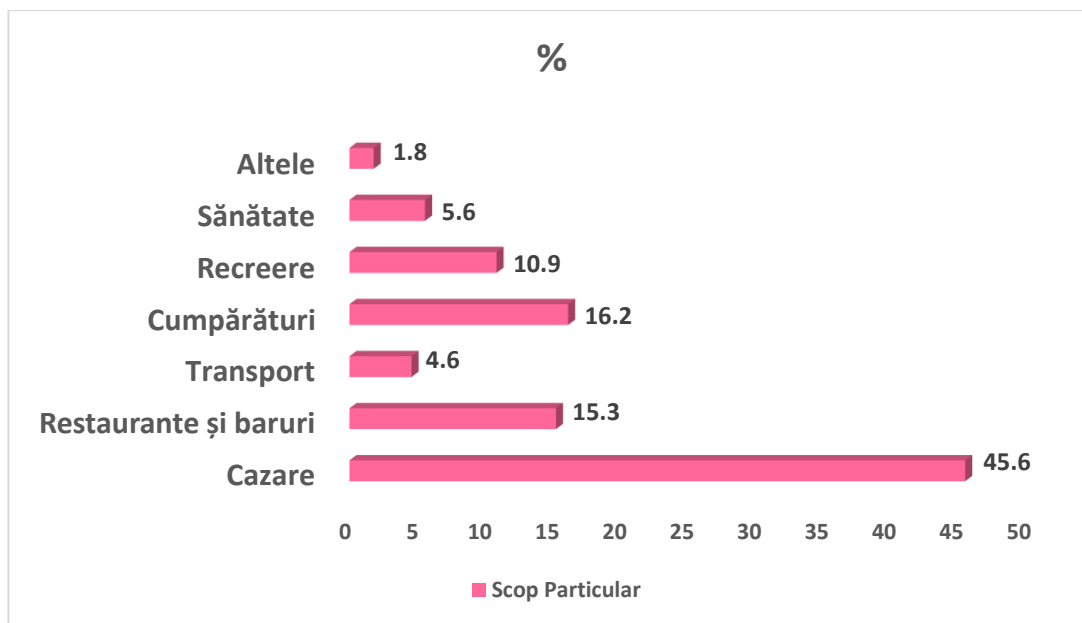
Grafic 1

^{*)} Hoteluri în care s-au cazat peste 400 de turiști străini în anul anterior, respectiv pensiunile în care s-au cazat peste 50 de turiști străini în anul anterior.

Dintre turiștii nerezidenți sosiți în România în trimestrul I 2023, 42,0% au călătorit în scop particular, cheltuielile acestora reprezentând 38,1% din totalul cheltuielilor. Călătoriile în scop particular includ călătoriile pentru vacanțe, cumpărături, evenimente culturale și sportive, vizitarea prietenilor și rudelor, tratament medical, religie, tranzit și alte activități.

Din totalul cheltuielilor în scop particular în trimestrul I 2023, ponderea principală o reprezintă cheltuielile pentru cazare (45,6%), urmată de cheltuielile pentru cumpărături (16,2%) și cele în restaurante și baruri (15,3%).

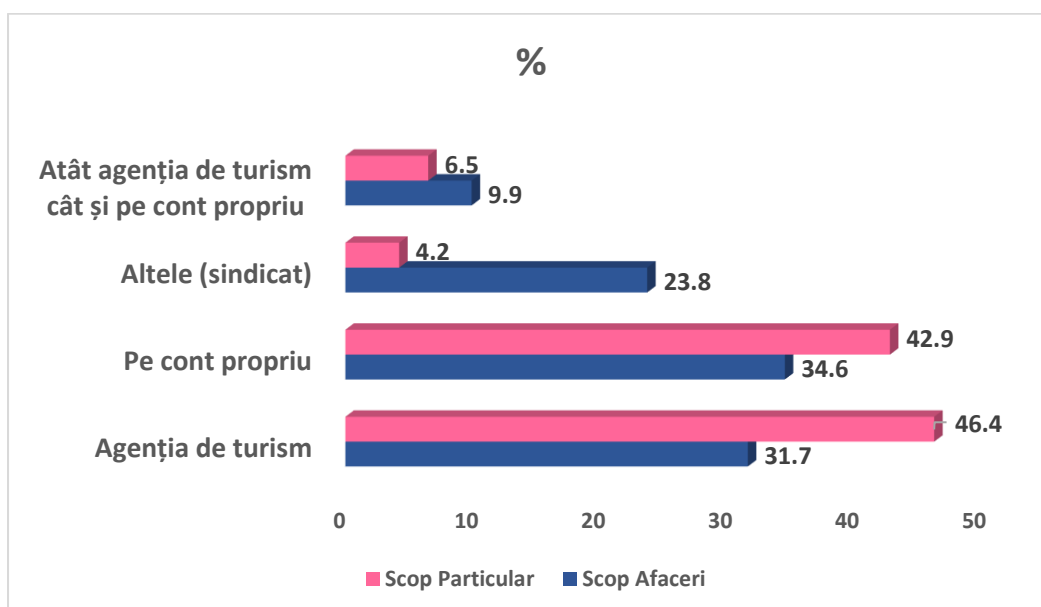
Ponderea grupelor de cheltuieli în totalul cheltuielilor pentru călătorii de afaceri și în totalul cheltuielilor pentru călătorii în scop particular, pentru trimestrul I 2023



Grafic 2

Din totalul nerezidenților sosiți în România în trimestrul I 2023, 38,1% și-au organizat singuri sejurul, 37,9% și-au organizat sejurul printr-o agenție de turism, 15,5% au optat pentru alte modalități de organizare a călătoriei, în timp ce 8,5% și-au organizat călătoria atât pe cont propriu cât și printr-o agenție de turism.

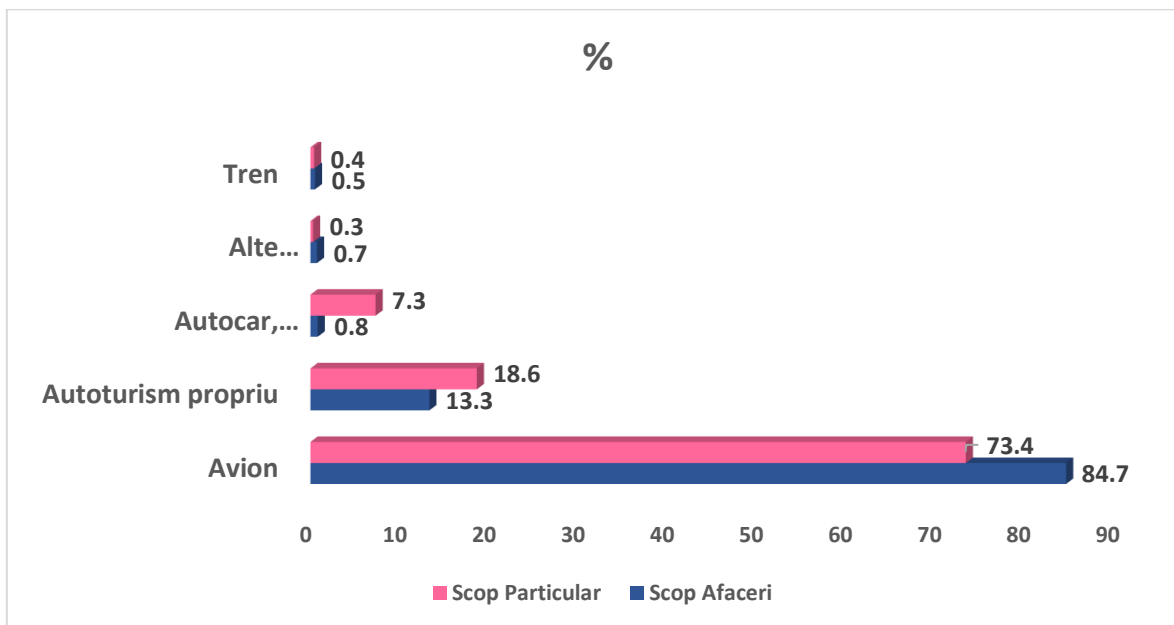
Situația sosirilor turiștilor nerezidenți în România în funcție de organizatorul călătoriei, în scop particular și scop de afaceri în trimestrul I 2023



Grafic 3

Principalul mijloc de transport utilizat pentru a sosi în România în trimestrul I 2023 a fost avionul, folosit de 80,0% din numărul total de turiști, în timp ce 15,5% au utilizat autoturisme proprii, 3,5% autocare și autobuze, iar 1,0% au sosit cu alte mijloace de transport (tren, ambarcațiuni fluviale, autoturisme închiriate, motocicletă etc.).

Situația sosirilor turiștilor nerezidenți în România în funcție de mijlocul de transport utilizat în călătorii, în scop particular și scop de afaceri în trimestrul I 2023



[Grafic 4](#)

Numărul turiștilor nerezidenți cazați în unitățile de cazare privată (apartamente și camere de închiriat) în trimestrul I 2023 a fost de 1,2 mii, cheltuielile acestora în România fiind de 1,4 milioane de lei.

Din **totalul cheltuielilor efectuate în România** de turiștii nerezidenți cazați în unitățile de cazare privată în trimestrul I 2023 se evidențiază: cheltuielile pentru cazare (39,3%), cheltuielile făcute în baruri și restaurante (28,0%), cheltuielile pentru transport (14,6%) și cheltuielile pentru cumpărarea de produse pentru folosință personală (8,5%).

Din **totalul turiștilor nerezidenți cazați în unitățile de cazare privată (apartamente și camere de închiriat)** în trimestrul I 2023, 80,2% au avut ca scop al călătoriei pe cel particular, iar 19,8% pe cel profesional.

În **trimestrul I 2023 turiștii nerezidenți cazați în unitățile de cazare privată (apartamente și camere de închiriat)** și-au organizat în mare parte pe cont propriu călătoria în România (82,5% din total). Ca mijloc de transport au ales autoturismul propriu (56,8%), autocarul și autobuzul (16,7%), alte mijloace de transport (13,7%) și avionul (12,8%).

Informații suplimentare

Pentru interpretarea corectă a indicatorilor, vă rugăm să consultați:

[Precizările Metodologice atașate comunicatului pe homepage.](#)

Informații suplimentare se pot obține din publicația statistică **Cheltuielile turistice ale nerezidenților, în trimestrul I 2023** (termen de apariție: **Vineri, 23 Iunie 2023**).

Datele graficelor se regăsesc în format. xlsx

Următorul comunicat de presă referitor la cheltuielile turistice ale nerezidenților va apărea **Vineri, 15 Septembrie 2023**.

Arhiva comunicatelor de presă: : <http://www.insse.ro/cms/ro/comunicate-de-presa-view>

Direcția de Comunicare: e-mail: biroupresa@insse.ro / Tel: +4021 3181869